



BOLLETTINO DI VIGILANZA METEOROLOGICA

Attenzione: per una corretta interpretazione prendere sempre visione della legenda dei simboli e della "Guida alla consultazione del BdV"

| Zone di vigilanza | OGGI | | | |
|-------------------|--------------------|--|--|----------------------|
| | FENOMENI RILEVANTI | | | |
| 60 | | | | Niente da segnalare. |
| | | | | |
| | | | | |
| 61 | | | | Niente da segnalare. |
| | | | | |
| | | | | |
| 62 | | | | Niente da segnalare. |
| | | | | |
| | | | | |
| 63 | | | | Niente da segnalare. |
| | | | | |
| | | | | |
| 64 | | | | Niente da segnalare. |
| | | | | |
| | | | | |



BOLLETTINO DI VIGILANZA METEOROLOGICA





Attenzione: per una corretta interpretazione prendere sempre visione della legenda dei simboli e della "Guida alla consultazione del BdV"

| Zone di vigilanza | DOMANI | | | |
|-------------------|--------------------|--|--|----------------------|
| | FENOMENI RILEVANTI | | | |
| 60 | | | | Niente da segnalare. |
| | | | | |
| | | | | |
| 61 | | | | Niente da segnalare. |
| | | | | |
| | | | | |
| 62 | | | | Niente da segnalare. |
| | | | | |
| | | | | |
| 63 | | | | Niente da segnalare. |
| | | | | |
| | | | | |
| 64 | | | | Niente da segnalare. |
| | | | | |
| | | | | |



BOLLETTINO DI VIGILANZA METEOROLOGICA

Attenzione: per una corretta interpretazione prendere sempre visione della legenda dei simboli e della "Guida alla consultazione del BdV"

| Zone di vigilanza | DOPODOMANI | | | FENOMENI RILEVANTI |
|-------------------|------------------------------------------------------------------------------------|----------|-----------------------------------------------------------------------------------|-----------------------------------------------------------------------------------------------------------------------------------------------------------------------------------------------------------------------------------------|
| | FENOMENI RILEVANTI | | | |
| 60 |  | | | Precipitazioni: niente da segnalare. Temperature: niente da segnalare. Venti: forti da Est sull'Asinara. Altri fenomeni: niente da segnalare. |
| | | | | |
| | | | | |
| 61 |  | D |  | Precipitazioni: isolate, anche a carattere di rovescio, con cumulata debole. Temperature: niente da segnalare. Venti: forti da Est sulle Bocche di Bonifacio. Altri fenomeni: niente da segnalare. |
| | | | | |
| | | | | |
| 62 | | | | Niente da segnalare. |
| | | | | |
| | | | | |
| 63 |  | D | | Precipitazioni: isolate, anche a carattere di rovescio, con cumulata debole. Temperature: niente da segnalare. Venti: niente da segnalare. Altri fenomeni: niente da segnalare. |
| | | | | |
| | | | | |
| 64 | | | | Niente da segnalare. |
| | | | | |
| | | | | |

ZONE DI VIGILANZA



*nessuna icona: assenza di fenomeni significativi

D'ordine del Dirigente Responsabile
Il Meteorologo di turno

Alessandro M. S. Delitala
f.to digitalmente Paolo Boi



| | | |
|-------------|------------|-------------------------------------------------------------------------|
| n. 107/2022 | 18/04/2022 | Ora d'invio e numero di protocollo attribuite in fase d'invio della PEC |
|-------------|------------|-------------------------------------------------------------------------|

BOLLETTINO DI VIGILANZA METEOROLOGICA

Attenzione: per una corretta interpretazione prendere sempre visione della legenda dei simboli e della "Guida alla consultazione del BdV"

LEGENDA DEI SIMBOLI

| PRECIPITAZIONI | | | | | TEMPERATURE | | |
|----------------|-----------------------------|-------------------------------------------------------------------------------------------------------|------------------------------------------------------|---------------------|--------------------------------------------------------------------------------------------------------|-----------------------------------------|-------------------------------------------------------------------------------------------------------------------------------------------------------------------------------------------------------------------------------------------------------------------------------------------------------------------------------------------------------------------------------------------------------------------------------------------------------------------------------------------------------------------------------------------------------------------------------------------------------------------------------------------------------------------------------------------------------------------------------------|
| | Piogge isolate | QUANTITATIVI GIORNALIERI PREVISTI <i>Cumulato (mm) nell'intervallo di tempo considerato</i> | | | | Elevate o in sensibile aumento | <ul style="list-style-type: none"> - per elevate s'intende maggiori di +34 °C ; - per molto elevate s'intende maggiori di +37 °C ; - per basse s'intendono temperature in pianura minori di +2 °C ; - per molto basse s'intendono temperature in pianura minori di -3 °C ; - per sensibile aumento/calò si intendono variazioni (rispettivamente positive/negative) di almeno 5 gradi centigradi rispetto al giorno precedente; - per marcato aumento/calò si intendono variazioni (rispettivamente positive/negative) di almeno 10 gradi centigradi rispetto al giorno precedente. |
| | Piogge sparse | D | Deboli | 5 ≤ cumulato < 20 | | Molto elevate o in marcato aumento | |
| | Piogge diffuse | M | Moderati | 20 ≤ cumulato < 60 | | Basse o in sensibile diminuzione | |
| | Rovesci o temporali isolati | E | Elevati | 60 ≤ cumulato < 100 | | Molto basse o in marcata diminuzione | |
| | Rovesci o temporali sparsi | EE | Molto elevati | cumulato ≥ 100 | DESCRIZIONE DEI FENOMENI | | |
| | Rovesci o temporali diffusi | FS | Possibilità di temporali forti isolati o sparsi | | Isolato: i fenomeni interessano meno del 20% della zona di vigilanza alla quale sono riferiti. | | |
| | Neve | FD | Possibilità di temporali forti diffusi o persistenti | | Sparsò: i fenomeni interessano dal 20% al 60% della zona di vigilanza alla quale sono riferiti. | | |
| | | | | | Diffusò: i fenomeni interessano più del 60% della zona di vigilanza alla quale sono riferiti. | | |

| VENTO | | | | | | ALTRI FENOMENI | | |
|-------|----------|----------------|-----------------|----------------|-----------------|---------------------------------------------------------------------------------------------------------------------------------------------------|--|-----------------------------|
| | | scala Beaufort | velocità (nodi) | velocità (m/s) | velocità (km/h) | descrizione sintetica dei fenomeni provocati | | |
| | Forte | 6 | 22-27 | 10,8 – 13,8 | 40 – 49 | - Grossi rami in movimento; difficoltà nell'uso degli ombrelli. | | Nebbia o foschia |
| | | 7 | 28-33 | 13,9 – 17,1 | 50 – 61 | - Interi alberi in movimento; camminando controvento si prova fastidio in faccia. | | Ghiaccio sul manto stradale |
| | Burrasca | 8 | 34-40 | 17,2 – 20,7 | 62 – 74 | - Si spezzano i rami degli alberi; generale impedimento all'avanzamento. | | Mareggiate |
| | | 9 | 41-47 | 20,8 – 24,4 | 75 – 88 | - Si verificano leggeri danni alle costruzioni (si spostano piccoli oggetti e le tegole). | | |
| | Tempesta | 10 | ≥ 48 | ≥ 24,5 | ≥ 89 | - Considerevoli danni alle abitazioni; sradicamento di alberi; onde molto alte in mare. Fino a danni ingenti su vasta scala anche in breve tempo. | | |
| | | 12 | | | | | | |