








BOLLETTINO DI VIGILANZA METEOROLOGICA

Attenzione: per una corretta interpretazione prendere sempre visione della legenda dei simboli e della "Guida alla consultazione del BdV"

Zone di vigilanza	OGGI		
	FENOMENI RILEVANTI		
60		D	
61		D	
62		D	
63		D	
64		D	



BOLLETTINO DI VIGILANZA METEOROLOGICA

Attenzione: per una corretta interpretazione prendere sempre visione della legenda dei simboli e della "Guida alla consultazione del BdV"

Zone di vigilanza	DOMANI			
	FENOMENI RILEVANTI			
60	=			Precipitazioni: niente da segnalare. Temperature: niente da segnalare. Venti: niente da segnalare. Altri fenomeni: nebbie o foschie mattutine.
61	=			Precipitazioni: niente da segnalare. Temperature: niente da segnalare. Venti: niente da segnalare. Altri fenomeni: nebbie o foschie mattutine.
62	=			Precipitazioni: niente da segnalare. Temperature: niente da segnalare. Venti: niente da segnalare. Altri fenomeni: nebbie o foschie mattutine.
63	=			Precipitazioni: niente da segnalare. Temperature: niente da segnalare. Venti: niente da segnalare. Altri fenomeni: nebbie o foschie mattutine.
64	=			Precipitazioni: niente da segnalare. Temperature: niente da segnalare. Venti: niente da segnalare. Altri fenomeni: nebbie o foschie mattutine.



BOLLETTINO DI VIGILANZA METEOROLOGICA

Attenzione: per una corretta interpretazione prendere sempre visione della legenda dei simboli e della "Guida alla consultazione del BdV"

Zone di vigilanza	DOPODOMANI			FENOMENI RILEVANTI
60				Niente da segnalare.
61				Niente da segnalare.
62				Niente da segnalare.
63				Niente da segnalare.
64				Niente da segnalare.

ZONE DI VIGILANZA



*nessuna icona: assenza di fenomeni significativi

Il Dirigente Meteorologo

Alessandro M.S. Delitala
f.to digitalmente



BOLLETTINO DI VIGILANZA METEOROLOGICA

Attenzione: per una corretta interpretazione prendere sempre visione della legenda dei simboli e della "Guida alla consultazione del BdV"

LEGENDA DEI SIMBOLI

PRECIPITAZIONI					TEMPERATURE		
	Piogge isolate	QUANTITATIVI GIORNALIERI PREVISTI <i>Cumulato (mm) nell'intervallo di tempo considerato</i>				Elevate o in sensibile aumento	<ul style="list-style-type: none"> - per elevate s'intende maggiori di +34 °C ; - per molto elevate s'intende maggiori di +37 °C ; - per basse s'intendono temperature in pianura minori di +2 °C ; - per molto basse s'intendono temperature in pianura minori di -3 °C ; - per sensibile aumento/caldo si intendono variazioni (rispettivamente positive/negative) di almeno 5 gradi centigradi rispetto al giorno precedente; - per marcato aumento/caldo si intendono variazioni (rispettivamente positive/negative) di almeno 10 gradi centigradi rispetto al giorno precedente.
	Piogge sparse	D	Deboli	5 ≤ cumulato < 20		Molto elevate o in marcato aumento	
	Piogge diffuse	M	Moderati	20 ≤ cumulato < 60		Basse o in sensibile diminuzione	
	Rovesci o temporali isolati	E	Elevati	60 ≤ cumulato < 100		Molto basse o in marcata diminuzione	
	Rovesci o temporali sparsi	EE	Molto elevati	cumulato ≥ 100	DESCRIZIONE DEI FENOMENI		
	Rovesci o temporali diffusi	FS	Possibilità di temporali forti isolati o sparsi		Isolato: i fenomeni interessano meno del 20% della zona di vigilanza alla quale sono riferiti.		
	Neve	FD	Possibilità di temporali forti diffusi o persistenti		Sparso: i fenomeni interessano dal 20% al 60% della zona di vigilanza alla quale sono riferiti.		
					Diffuso: i fenomeni interessano più del 60% della zona di vigilanza alla quale sono riferiti.		

VENTO						ALTRI FENOMENI		
		scala Beaufort	velocità (nodi)	velocità (m/s)	velocità (km/h)	descrizione sintetica dei fenomeni provocati		
	Forte	6	22-27	10,8 – 13,8	40 – 49	- Grossi rami in movimento; difficoltà nell'uso degli ombrelli.		Nebbia o foschia
		7	28-33	13,9 – 17,1	50 – 61	- Interi alberi in movimento; camminando controvento si prova fastidio in faccia.		Ghiaccio sul manto stradale
	Burrasca	8	34-40	17,2 – 20,7	62 – 74	- Si spezzano i rami degli alberi; generale impedimento all'avanzamento.		Mareggiate
		9	41-47	20,8 – 24,4	75 – 88	- Si verificano leggeri danni alle costruzioni (si spostano piccoli oggetti e le tegole).		
	Tempesta	10 12	≥ 48	≥ 24,5	≥ 89	- Considerevoli danni alle abitazioni; sradicamento di alberi; onde molto alte in mare. Fino a danni ingenti su vasta scala anche in breve tempo.		