




BOLLETTINO DI VIGILANZA METEOROLOGICA



Attenzione: per una corretta interpretazione prendere sempre visione della legenda dei simboli e della "Guida alla consultazione del BdV"

Zone di vigilanza	OGGI		
	FENOMENI RILEVANTI		
60			Niente da segnalare.
61			Niente da segnalare.
62			Niente da segnalare.
63			Niente da segnalare.
64			Precipitazioni: niente da segnalare. Temperature: massime localmente elevate. Venti: niente da segnalare. Altri fenomeni: niente da segnalare.



BOLLETTINO DI VIGILANZA METEOROLOGICA

Attenzione: per una corretta interpretazione prendere sempre visione della legenda dei simboli e della "Guida alla consultazione del BdV"

Zone di vigilanza	DOMANI			
	FENOMENI RILEVANTI			
60				Niente da segnalare.
61				Niente da segnalare.
62				Precipitazioni: niente da segnalare. Temperature: massime elevate. Venti: niente da segnalare. Altri fenomeni: niente da segnalare.
63				Niente da segnalare.
64				Precipitazioni: niente da segnalare. Temperature: massime localmente elevate. Venti: niente da segnalare. Altri fenomeni: niente da segnalare.



BOLLETTINO DI VIGILANZA METEOROLOGICA

Attenzione: per una corretta interpretazione prendere sempre visione della legenda dei simboli e della "Guida alla consultazione del BdV"

Zone di vigilanza	DOPODOMANI FENOMENI RILEVANTI		
	60		
61			<p>Precipitazioni: niente da segnalare. Temperature: massime localmente elevate. Venti: niente da segnalare. Altri fenomeni: niente da segnalare.</p>
62			<p>Precipitazioni: niente da segnalare. Temperature: massime elevate. Venti: niente da segnalare. Altri fenomeni: niente da segnalare.</p>
63			<p>Precipitazioni: niente da segnalare. Temperature: massime elevate. Venti: niente da segnalare. Altri fenomeni: niente da segnalare.</p>
64			<p>Precipitazioni: niente da segnalare. Temperature: massime localmente molto elevate. Venti: niente da segnalare. Altri fenomeni: niente da segnalare.</p>

ZONE DI VIGILANZA



*nessuna icona: assenza di fenomeni significativi

D'ordine del Dirigente Responsabile
Il Meteorologo di turno

Alessandro Mario Sergio Delitala
Carluccio Castiglia



n. 214/2021	02/08/2021	Ora d'invio e numero di protocollo attribuite in fase d'invio della PEC
-------------	------------	---

BOLLETTINO DI VIGILANZA METEOROLOGICA

Attenzione: per una corretta interpretazione prendere sempre visione della legenda dei simboli e della "Guida alla consultazione del BdV"

LEGENDA DEI SIMBOLI

PRECIPITAZIONI					TEMPERATURE		
	Piogge isolate	QUANTITATIVI GIORNALIERI PREVISTI <i>Cumulato (mm) nell'intervallo di tempo considerato</i>				Elevate o in sensibile aumento	<ul style="list-style-type: none"> - per elevate s'intende maggiori di +34 °C ; - per molto elevate s'intende maggiori di +37 °C ; - per basse s'intendono temperature in pianura minori di +2 °C ; - per molto basse s'intendono temperature in pianura minori di -3 °C ; - per sensibile aumento/caldo si intendono variazioni (rispettivamente positive/negative) di almeno 5 gradi centigradi rispetto al giorno precedente; - per marcato aumento/caldo si intendono variazioni (rispettivamente positive/negative) di almeno 10 gradi centigradi rispetto al giorno precedente.
	Piogge sparse	D	Deboli	5 ≤ cumulato < 20		Molto elevate o in marcato aumento	
	Piogge diffuse	M	Moderati	20 ≤ cumulato < 60		Basse o in sensibile diminuzione	
	Rovesci o temporali isolati	E	Elevati	60 ≤ cumulato < 100		Molto basse o in marcata diminuzione	
	Rovesci o temporali sparsi	EE	Molto elevati	cumulato ≥ 100	DESCRIZIONE DEI FENOMENI		
	Rovesci o temporali diffusi	FS	Possibilità di temporali forti isolati o sparsi		Isolato: i fenomeni interessano meno del 20% della zona di vigilanza alla quale sono riferiti.		
	Neve	FD	Possibilità di temporali forti diffusi o persistenti		Sparso: i fenomeni interessano dal 20% al 60% della zona di vigilanza alla quale sono riferiti.		
					Diffuso: i fenomeni interessano più del 60% della zona di vigilanza alla quale sono riferiti.		

VENTO						ALTRI FENOMENI		
		scala Beaufort	velocità (nodi)	velocità (m/s)	velocità (km/h)	descrizione sintetica dei fenomeni provocati		
	Forte	6	22-27	10,8 – 13,8	40 – 49	- Grossi rami in movimento; difficoltà nell'uso degli ombrelli. - Interi alberi in movimento; camminando controvento si prova fastidio in faccia.		Nebbia o foschia
	Burrasca	7	28-33	13,9 – 17,1	50 – 61			Ghiaccio sul manto stradale
		8	34-40	17,2 – 20,7	62 – 74	- Si spezzano i rami degli alberi; generale impedimento all'avanzamento. - Si verificano leggeri danni alle costruzioni (si spostano piccoli oggetti e le tegole).		Mareggiate
	Tempesta	9	41-47	20,8 – 24,4	75 – 88			
		10	≥ 48	≥ 24,5	≥ 89	- Considerevoli danni alle abitazioni; sradicamento di alberi; onde molto alte in mare. Fino a danni ingenti su vasta scala anche in breve tempo.		
		12						