



**REGIONE AUTÒNOMA DE SARDIGNA  
REGIONE AUTONOMA DELLA SARDEGNA**

*Ufficio del Controllo Interno di Gestione*

*Rapporto di Gestione*  
***Dati Finanziari Esercizio 2015***  
*(Sintesi per Assessorato e Direzione Generale)*  
*Allegato A*





## ALLEGATO A

### INDICE ALLEGATO A

	Introduzione		
I	Riepilogo Entrate e Spese	Pag.	1
II	Entrate per Assessorato e Direzione Generale	pag.	1-15
III	Spese per Assessorato e Direzione Generale	pag.	1-16



## INTRODUZIONE

L'art. 2 della L.R. n. 5 del 9 marzo 2015 "Disposizioni per la formazione del bilancio annuale e pluriennale della Regione (legge finanziaria 2015)", ha disposto l'applicazione nella Regione Sardegna della nuova normativa contabile prevista dal D.Lgs. 118/2011 "Disposizioni in materia di armonizzazione dei sistemi contabili e degli schemi di bilancio delle Regioni, degli enti locali e dei loro organismi cosiddetta "Armonizzazione dei Sistemi Contabili". L'adozione della nuova normativa contabile ha determinato importanti modifiche strutturali sul sistema, sulla rilevazione e sulla relativa rappresentazione dei fenomeni contabili.

Il presente allegato contiene alcuni report in attesa della nuova reportistica prevista dal D.Lgs 118/2011 e presenta un riepilogo dei dati finanziari di ciascuna Direzione Generale/Partizione Amministrativa.

Il documento è strutturato in maniera tale da fornire, in un unico allegato, una sintesi delle Entrate e delle Spese dell'intera Amministrazione, degli Assessorati e delle Direzioni Generali, consentendo un'agevole comparazione dei dati registrati a consuntivo. I valori contabili, ivi riportati, sono al netto dell'Avanzo o Disavanzo di Amministrazione e delle Partite di Giro.

L'Allegato A è posto a corredo dell'Allegato B (Rapporti delle Direzioni Generali) per la parte relativa ai dati finanziari inerenti le Entrate e le Spese di ciascuna struttura amministrativa.



*Rapporto di Gestione 2015*  
*I – Riepilogo Entrate e Spese*





# Riepilogo Entrate e Spese



La Sardegna  
cresce con  
l'Europa



REGIONE AUTONOMA DE SARDIGNA  
REGIONE AUTONOMA DELLA SARDEGNA

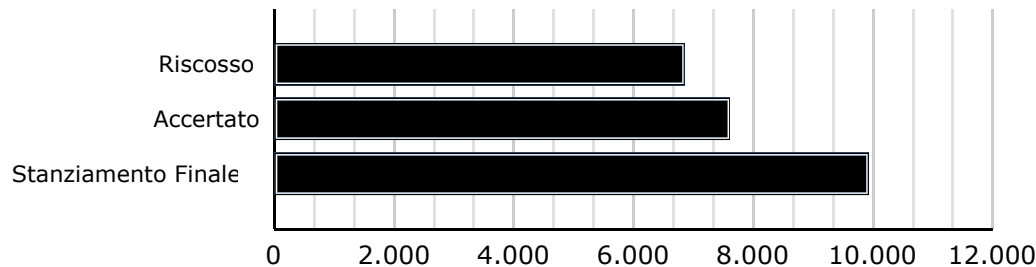
Esercizio

2015

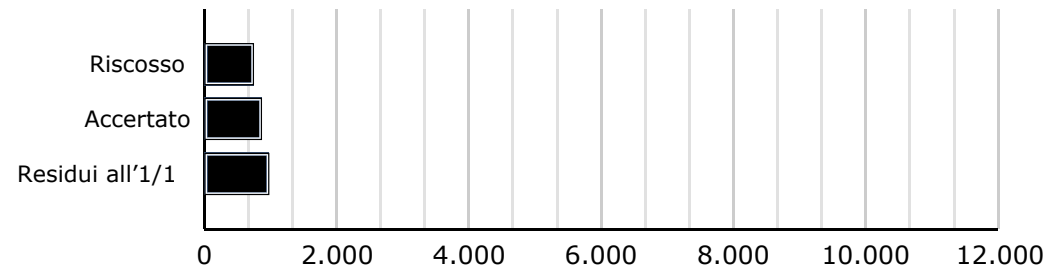
Intera Amministrazione

## ENTRATE

**Conto Competenza** (valori in Milioni di Euro)



**Conto Residui** (valori in Milioni di Euro)



**Conto Competenza** (valori in Euro)

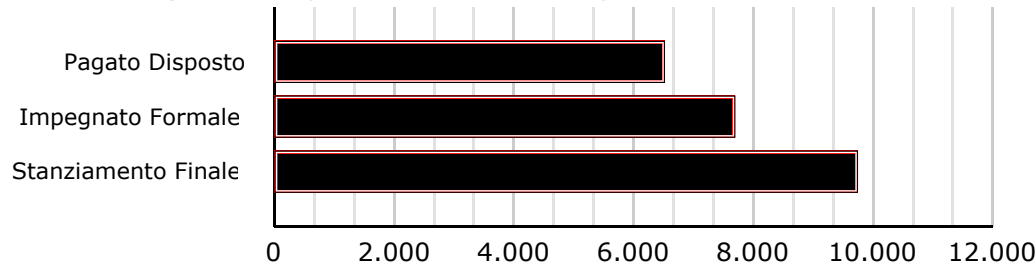
Stanziamento Finale	Accertato	Riscosso
9.928.010.060	7.612.120.116	6.852.566.643

**Conto Residui** (valori in Euro)

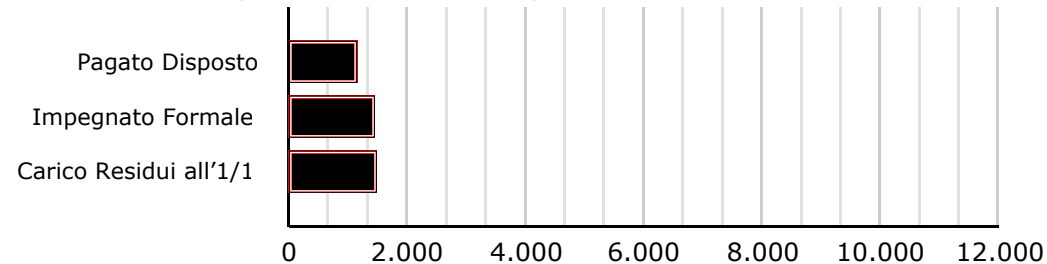
Residui all'1/1	Accertato	Riscosso
980.823.248	868.641.779	751.831.292

## SPESE

**Conto Competenza** (valori in Milioni di Euro)



**Conto Residui** (valori in Milioni di Euro)



**Conto Competenza** (valori in Euro)

Stanziamento Finale	Impegnato Formale	Pagato Disposto
9.747.444.821	7.698.597.623	6.522.325.535

**Conto Residui** (valori in Euro)

Carico Residui all'1/1	Impegnato Formale	Pagato Disposto
1.486.310.517	1.454.604.513	1.150.839.750



*Rapporto di Gestione 2015*  
*II – Entrate per Assessorato e*  
*Direzione Generale*



# Entrate per Assessorato e Direzione Generale



La Sardegna  
cresce con  
l'Europa



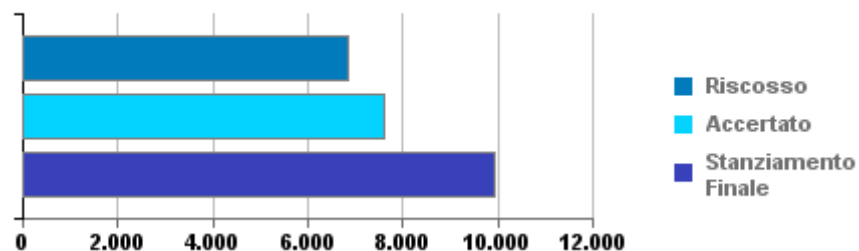
REGIONE AUTONOMA DE SARDIGNA  
REGIONE AUTONOMA DELLA SARDEGNA

## Filtri

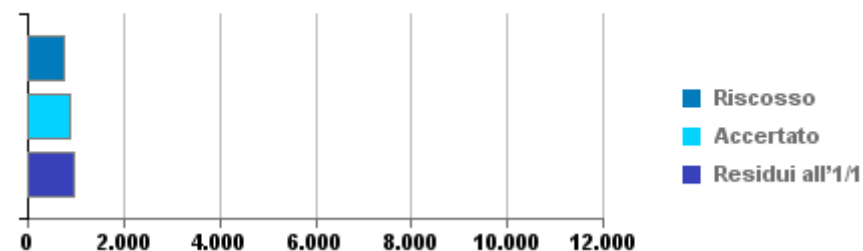
Esercizio: 2015

## Intera Amministrazione

Conto Competenza (valori in Milioni di Euro)



Conto Residui (valori in Milioni di Euro)



Assessorato	Conto Competenza (valori in Euro)				Conto Residui (valori in Euro)			
	Stanziamento Finale	Accertato	Riscosso	Capacità di Riscossione	Residui all'1/1	Accertato	Riscosso	Capacità di Smaltimento Dei Residui Attivi (%)
00.01 - PRESIDENZA DELLA GIUNTA	822.353.455	115.088.923	42.485.925	36,92%	4.379.108	1.829.499	237.401	63,64%
00.02 - AFFARI GENERALI E DELLA SOCIETA' DELL'INFORMAZIONE	5.388.988	5.359.510	2.491.067	46,48%	7.287.131	1.536.650	480.411	85,51%
00.03 - PROGRAMMAZIONE, BILANCIO, CREDITO E ASSETTO DEL TERR	8.564.519.074	7.091.052.909	6.517.572.234	91,91%	845.111.914	741.820.534	712.577.891	96,54%
00.04 - ENTI LOCALI, FINANZE ED URBANISTICA	80.037.172	26.477.667	25.784.565	97,38%	2.367.413	2.358.858	1.078.699	45,93%
00.05 - DIFESA DELL'AMBIENTE	16.316.450	18.103.795	17.550.044	96,94%	67.207	67.207	62.948	93,66%
00.06 - AGRICOLTURA E RIFORMA AGRO-PASTORALE	22.643.770	23.435.253	13.653.130	58,26%	71.453	71.453	4.432	6,20%

**Note metodologiche:** I dati sono al netto delle anticipazioni di Tesoreria ed è stato escluso il titolo VI (partite di giro). I valori riportati sono privi della parte decimale, eliminata mediante troncamento.

## Entrate per Assessorato e Direzione Generale



La Sardegna  
cresce con  
l'Europa



REGIONE AUTONOMA DE SARDIGNA  
REGIONE AUTONOMA DELLA SARDEGNA

Assessorato	Conto Competenza (valori in Euro)				Conto Residui (valori in Euro)			
	Stanziamiento Finale	Accertato	Riscosso	Capacità di Riscossione	Residui all'1/1	Accertato	Riscosso	Capacità di Smaltimento Dei Residui Attivi (%)
00.07 - TURISMO, ARTIGIANATO E COMMERCIO	3.920.324	28.286.346	2.542.786	8,99%	9.891.245	9.891.245	3.547.240	35,86%
00.08 - LAVORI PUBBLICI	37.964.302	18.833.288	18.832.578	100,00%	72.277.251	72.246.430	16.741.052	23,20%
00.09 - INDUSTRIA	7.198.044	9.418.380	3.675.101	39,02%	463.284	338.776	54.670	38,68%
00.10 - LAVORO, FORMAZIONE PROFESSIONALE, COOPERAZIONE E SIC	120.092.615	74.703.304	72.073.173	96,48%	1.120.839	1.120.839	61.188	5,46%
00.11 - PUBBLICA ISTRUZIONE, BENI CULTURALI, INFORMAZIONE, S	25.416.875	17.715.511	14.314.174	80,80%	578.095	578.095	515.604	89,19%
00.12 - IGIENE, SANITA' E ASSISTENZA SOCIALE	144.235.863	121.233.514	71.682.654	59,13%	26.670.824	26.244.710	16.161.521	62,19%
00.13 - TRASPORTI	77.923.121	62.411.711	49.909.205	79,97%	10.537.477	10.537.477	308.229	2,93%
<b>TOTALE</b>	<b>9.928.010.059</b>	<b>7.612.120.115</b>	<b>6.852.566.643</b>	<b>90,02%</b>	<b>980.823.247</b>	<b>868.641.778</b>	<b>751.831.292</b>	<b>88,09%</b>

*Note metodologiche:* I dati sono al netto delle anticipazioni di Tesoreria ed è stato escluso il titolo VI (partite di giro). I valori riportati sono privi della parte decimale, eliminata mediante troncamento.

# Entrate per Assessorato e Direzione Generale



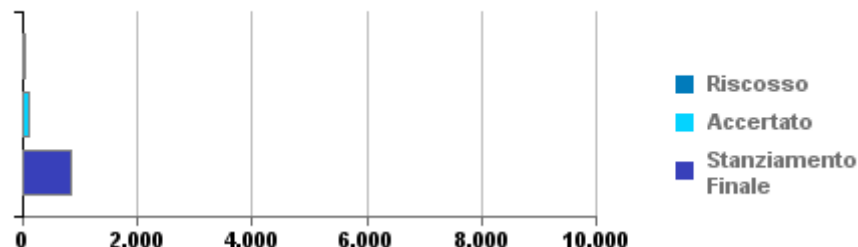
La Sardegna  
cresce con  
l'Europa



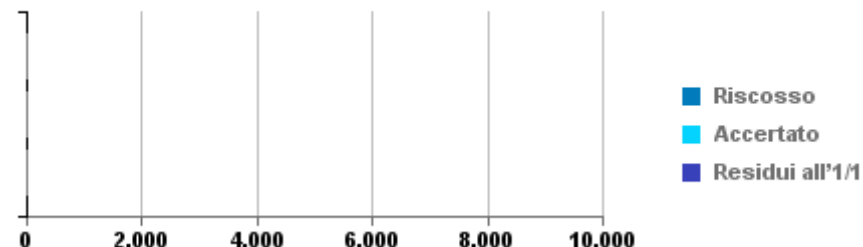
REGIONE AUTONOMA DE SARDIGNA  
REGIONE AUTONOMA DELLA SARDEGNA

## 00.01 - PRESIDENZA DELLA GIUNTA

Conto Competenza (valori in Milioni di Euro)



Conto Residui (valori in Milioni di Euro)



Direzione Generale	Conto Competenza (valori in Euro)				Conto Residui (valori in Euro)			
	Stanziamento Finale	Accertato	Riscosso	Capacità di Riscossione	Residui all'1/1	Accertato	Riscosso	Capacità di Smaltimento Dei Residui Attivi (%)
00.01.01 - DIREZIONE GENERALE DELLA PRESIDENZA	707.933.615	75.268.910	3.233.513	4,30%	852.995	852.995	0	0,00%
00.01.02 - DIREZIONE GENERALE DELL'AREA LEGALE	264.012	234.285	230.847	98,53%	0	0	0	
00.01.03 - DIREZIONE GENERALE DELLA RAGIONERIA	66.463	153.934	153.934	100,00%	0	0	0	
00.01.05 - AGENZIA REGIONALE DEL DISTRETTO IDROGRAFICO DELLA	439.542	173.725	119.376	68,72%	2.739.050	189.702	189.702	100,00%
00.01.07 - PROTEZIONE CIVILE	17.525.231	17.539.939	17.391.505	99,15%	787.062	786.801	47.699	6,09%
00.01.08 - COMUNICAZIONE	50.000	229.016	43.052	18,80%	0	0	0	
00.01.61 - ENPI CBC	96.074.589	21.489.111	21.313.696	99,18%	0	0	0	
<b>TOTALE</b>	<b>822.353.455</b>	<b>115.088.923</b>	<b>42.485.925</b>	<b>36,92%</b>	<b>4.379.108</b>	<b>1.829.499</b>	<b>237.401</b>	<b>63,64%</b>

*Note metodologiche:* I dati sono al netto delle anticipazioni di Tesoreria ed è stato escluso il titolo VI (partite di giro). I valori riportati sono privi della parte decimale, eliminata mediante troncamento.

# Entrate per Assessorato e Direzione Generale



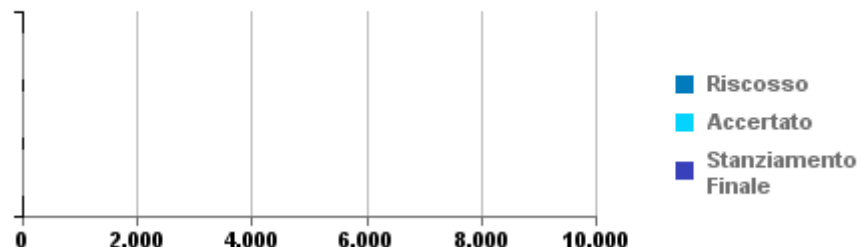
La Sardegna  
cresce con  
l'Europa



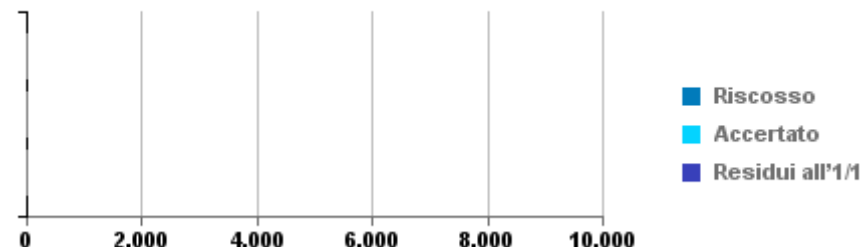
REGIONE AUTÓNOMA DE SARDIGNA  
REGIONE AUTONOMA DELLA SARDEGNA

## 00.02 - AFFARI GENERALI E DELLA SOCIETA' DELL'INFORMAZIONE

Conto Competenza (valori in Milioni di Euro)



Conto Residui (valori in Milioni di Euro)



Direzione Generale	Conto Competenza (valori in Euro)				Conto Residui (valori in Euro)			
	Stanziamento Finale	Accertato	Riscosso	Capacità di Riscossione	Residui all'1/1	Accertato	Riscosso	Capacità di Smaltimento Dei Residui Attivi (%)
00.02.01 - DIREZIONE GENERALE DEGLI AFFARI GENERALI E DELLA	1.883.107	1.853.315	46.060	2,49%	583.181	583.181	10.431	1,79%
00.02.02 - DIREZIONE GENERALE DELL'ORGANIZZAZIONE E METODO E	3.505.881	3.506.194	2.445.006	69,73%	6.703.949	953.468	469.979	92,79%
<b>TOTALE</b>	<b>5.388.988</b>	<b>5.359.510</b>	<b>2.491.067</b>	<b>46,48%</b>	<b>7.287.131</b>	<b>1.536.650</b>	<b>480.411</b>	<b>85,51%</b>

*Note metodologiche:* I dati sono al netto delle anticipazioni di Tesoreria ed è stato escluso il titolo VI (partite di giro). I valori riportati sono privi della parte decimale, eliminata mediante troncamento.



# Entrate per Assessorato e Direzione Generale



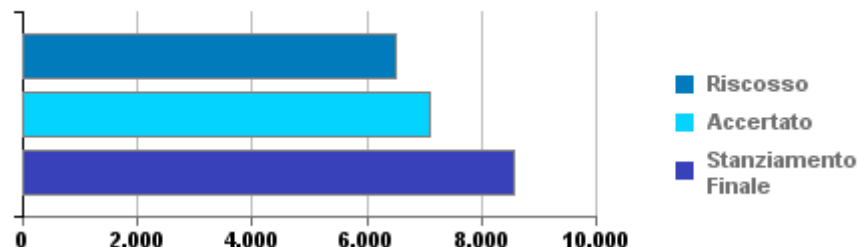
La Sardegna  
cresce con  
l'Europa



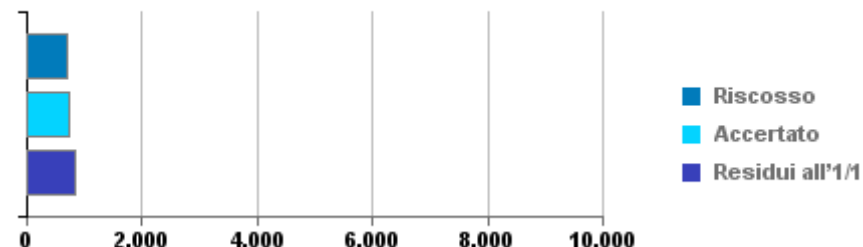
REGIONE AUTONOMA DE SARDIGNA  
REGIONE AUTONOMA DELLA SARDEGNA

## 00.03 - PROGRAMMAZIONE, BILANCIO, CREDITO E ASSETTO DEL TERR

Conto Competenza (valori in Milioni di Euro)



Conto Residui (valori in Milioni di Euro)



Direzione Generale	Conto Competenza (valori in Euro)				Conto Residui (valori in Euro)			
	Stanziamento Finale	Accertato	Riscosso	Capacità di Riscossione	Residui all'1/1	Accertato	Riscosso	Capacità di Smaltimento Dei Residui Attivi (%)
00.03.00 - DIREZIONE POLITICA	248.871.768	0	0	0	0	0	0	
00.03.01 - DIREZIONE GENERALE DELLA PROGRAMMAZIONE, BILANCIO	8.312.332.868	7.087.501.204	6.514.428.826	91,91%	845.060.908	741.769.528	712.526.885	96,54%
00.03.60 - CENTRO REGIONALE DI PROGRAMMAZIONE	3.314.437	3.551.704	3.143.407	88,50%	51.005	51.005	51.005	100,00%
<b>TOTALE</b>	<b>8.564.519.074</b>	<b>7.091.052.909</b>	<b>6.517.572.234</b>	<b>91,91%</b>	<b>845.111.914</b>	<b>741.820.534</b>	<b>712.577.891</b>	<b>96,54%</b>

*Note metodologiche:* I dati sono al netto delle anticipazioni di Tesoreria ed è stato escluso il titolo VI (partite di giro). I valori riportati sono privi della parte decimale, eliminata mediante troncamento.

# Entrate per Assessorato e Direzione Generale



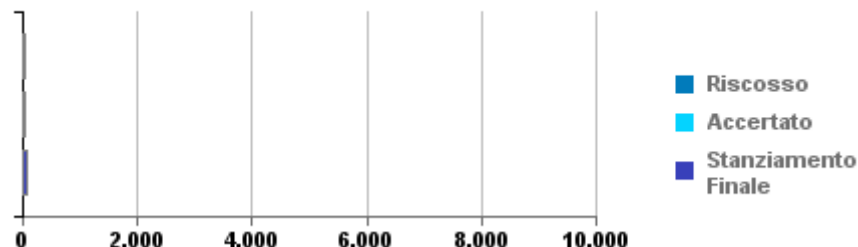
La Sardegna  
cresce con  
l'Europa



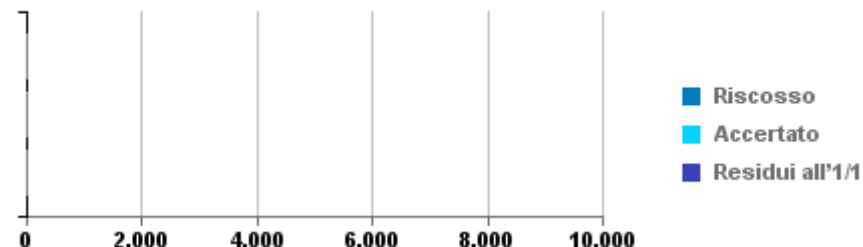
REGIONE AUTONOMA DE SARDIGNA  
REGIONE AUTONOMA DELLA SARDEGNA

## 00.04 - ENTI LOCALI, FINANZE ED URBANISTICA

Conto Competenza (valori in Milioni di Euro)



Conto Residui (valori in Milioni di Euro)



Direzione Generale	Conto Competenza (valori in Euro)				Conto Residui (valori in Euro)			
	Stanziamento Finale	Accertato	Riscosso	Capacità di Riscossione	Residui all'1/1	Accertato	Riscosso	Capacità di Smaltimento Dei Residui Attivi (%)
00.04.01 - DIREZIONE GENERALE DEGLI ENTI LOCALI E FINANZE	74.973.357	23.522.312	23.067.661	98,07%	1.063.649	1.061.702	904.010	85,17%
00.04.02 - DIREZIONE GENERALE DELLA PIANIFICAZIONE URBANISTI	5.063.815	2.955.355	2.716.904	91,93%	1.303.763	1.297.155	174.689	13,91%
<b>TOTALE</b>	<b>80.037.172</b>	<b>26.477.667</b>	<b>25.784.565</b>	<b>97,38%</b>	<b>2.367.413</b>	<b>2.358.858</b>	<b>1.078.699</b>	<b>45,93%</b>

*Note metodologiche:* I dati sono al netto delle anticipazioni di Tesoreria ed è stato escluso il titolo VI (partite di giro). I valori riportati sono privi della parte decimale, eliminata mediante troncamento.

# Entrate per Assessorato e Direzione Generale



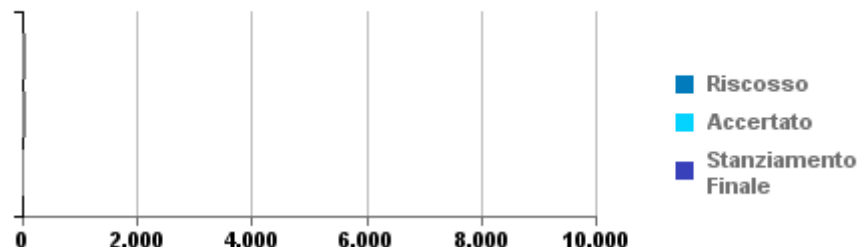
La Sardegna  
cresce con  
l'Europa



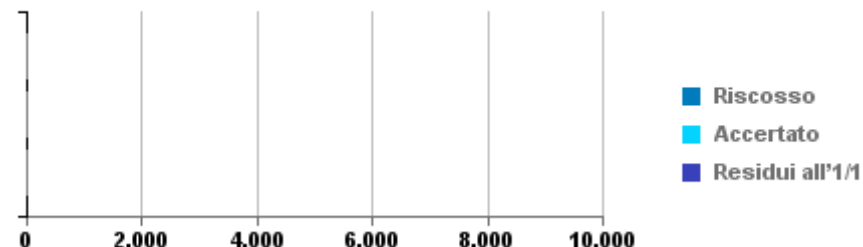
REGIONE AUTONOMA DE SARDIGNA  
REGIONE AUTONOMA DELLA SARDEGNA

## 00.05 - DIFESA DELL'AMBIENTE

Conto Competenza (valori in Milioni di Euro)



Conto Residui (valori in Milioni di Euro)



Direzione Generale	Conto Competenza (valori in Euro)				Conto Residui (valori in Euro)			
	Stanziamento Finale	Accertato	Riscosso	Capacità di Riscossione	Residui all'1/1	Accertato	Riscosso	Capacità di Smaltimento Dei Residui Attivi (%)
00.05.01 - DIREZIONE GENERALE DELLA DIFESA DELL'AMBIENTE	16.157.686	17.460.313	17.056.457	97,69%	67.207	67.207	62.948	93,66%
00.05.02 - DIREZIONE GENERALE DEL CORPO FORESTALE E DI VIGIL	158.764	643.481	493.587	76,71%	0	0	0	
<b>TOTALE</b>	<b>16.316.450</b>	<b>18.103.795</b>	<b>17.550.044</b>	<b>96,94%</b>	<b>67.207</b>	<b>67.207</b>	<b>62.948</b>	<b>93,66%</b>

*Note metodologiche:* I dati sono al netto delle anticipazioni di Tesoreria ed è stato escluso il titolo VI (partite di giro). I valori riportati sono privi della parte decimale, eliminata mediante troncamento.

# Entrate per Assessorato e Direzione Generale



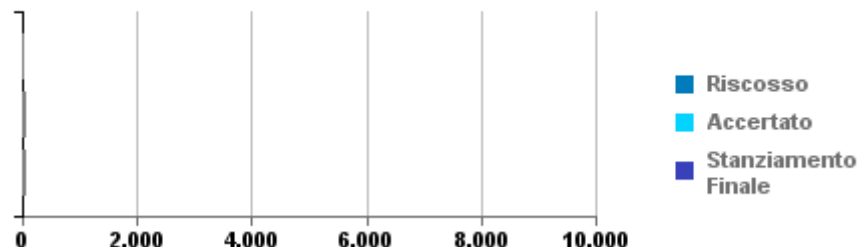
La Sardegna  
cresce con  
l'Europa



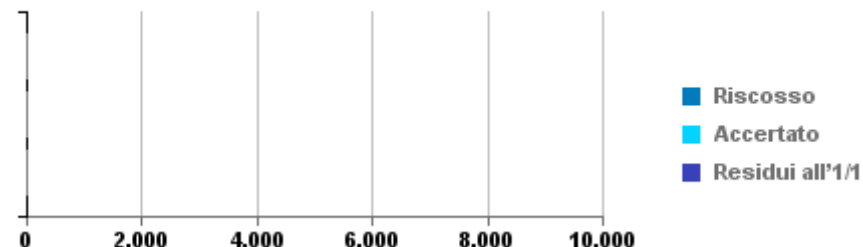
REGIONE AUTONOMA DE SARDIGNA  
REGIONE AUTONOMA DELLA SARDEGNA

## 00.06 - AGRICOLTURA E RIFORMA AGRO-PASTORALE

Conto Competenza (valori in Milioni di Euro)



Conto Residui (valori in Milioni di Euro)



Direzione Generale	Conto Competenza (valori in Euro)				Conto Residui (valori in Euro)			
	Stanziamento Finale	Accertato	Riscosso	Capacità di Riscossione	Residui all'1/1	Accertato	Riscosso	Capacità di Smaltimento Dei Residui Attivi (%)
00.06.01 - DIREZIONE GENERALE DELL'AGRICOLTURA E RIFORMA AGR	22.643.770	23.435.253	13.653.130	58,26%	71.453	71.453	4.432	6,20%
<b>TOTALE</b>	<b>22.643.770</b>	<b>23.435.253</b>	<b>13.653.130</b>	<b>58,26%</b>	<b>71.453</b>	<b>71.453</b>	<b>4.432</b>	<b>6,20%</b>

*Note metodologiche:* I dati sono al netto delle anticipazioni di Tesoreria ed è stato escluso il titolo VI (partite di giro). I valori riportati sono privi della parte decimale, eliminata mediante troncamento.

# Entrate per Assessorato e Direzione Generale



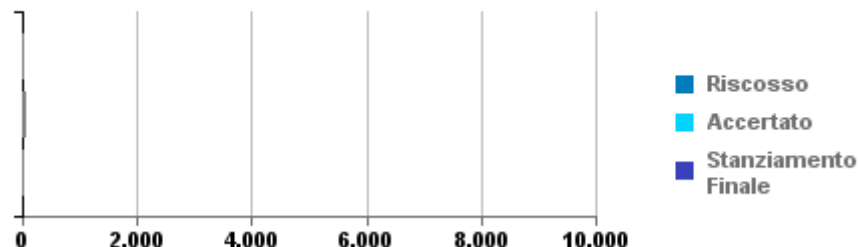
La Sardegna  
cresce con  
l'Europa



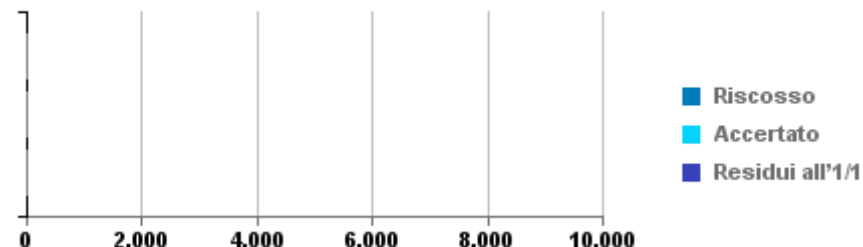
REGIONE AUTÓNOMA DE SARDIGNA  
REGIONE AUTONOMA DELLA SARDEGNA

## 00.07 - TURISMO, ARTIGIANATO E COMMERCIO

Conto Competenza (valori in Milioni di Euro)



Conto Residui (valori in Milioni di Euro)



Direzione Generale	Conto Competenza (valori in Euro)				Conto Residui (valori in Euro)			
	Stanziamento Finale	Accertato	Riscosso	Capacità di Riscossione	Residui all'1/1	Accertato	Riscosso	Capacità di Smaltimento Dei Residui Attivi (%)
00.07.01 - DIREZIONE GENERALE DEL TURISMO, ARTIGIANATO E COM	3.920.324	28.286.346	2.542.786	8,99%	9.891.245	9.891.245	3.547.240	35,86%
<b>TOTALE</b>	<b>3.920.324</b>	<b>28.286.346</b>	<b>2.542.786</b>	<b>8,99%</b>	<b>9.891.245</b>	<b>9.891.245</b>	<b>3.547.240</b>	<b>35,86%</b>

**Note metodologiche:** I dati sono al netto delle anticipazioni di Tesoreria ed è stato escluso il titolo VI (partite di giro). I valori riportati sono privi della parte decimale, eliminata mediante troncamento.

# Entrate per Assessorato e Direzione Generale



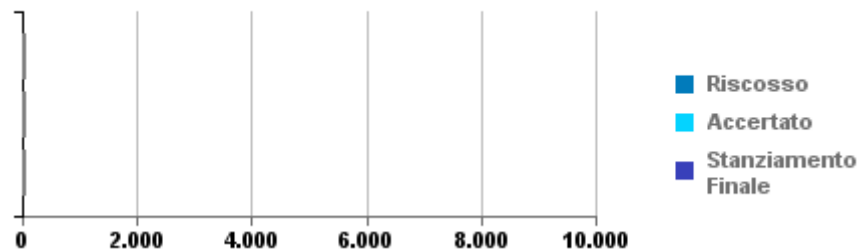
La Sardegna  
cresce con  
l'Europa



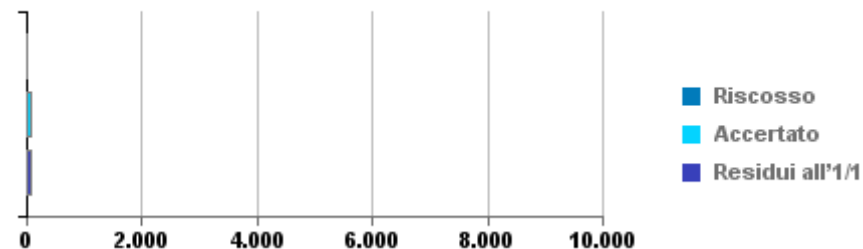
REGIONE AUTONOMA DE SARDIGNA  
REGIONE AUTONOMA DELLA SARDEGNA

## 00.08 - LAVORI PUBBLICI

Conto Competenza (valori in Milioni di Euro)



Conto Residui (valori in Milioni di Euro)



Direzione Generale	Conto Competenza (valori in Euro)				Conto Residui (valori in Euro)			
	Stanziamiento Finale	Accertato	Riscosso	Capacità di Riscossione	Residui all'1/1	Accertato	Riscosso	Capacità di Smaltimento Dei Residui Attivi (%)
00.08.01 - DIREZIONE GENERALE DEI LAVORI PUBBLICI	37.964.302	18.833.288	18.832.578	100,00%	72.277.251	72.246.430	16.741.052	23,20%
<b>TOTALE</b>	<b>37.964.302</b>	<b>18.833.288</b>	<b>18.832.578</b>	<b>100,00%</b>	<b>72.277.251</b>	<b>72.246.430</b>	<b>16.741.052</b>	<b>23,20%</b>

*Note metodologiche:* I dati sono al netto delle anticipazioni di Tesoreria ed è stato escluso il titolo VI (partite di giro). I valori riportati sono privi della parte decimale, eliminata mediante troncamento.

# Entrate per Assessorato e Direzione Generale



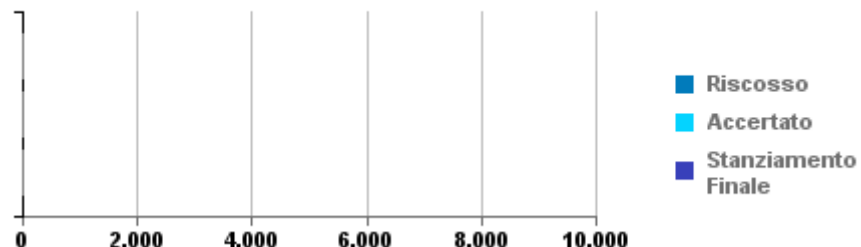
La Sardegna  
cresce con  
l'Europa



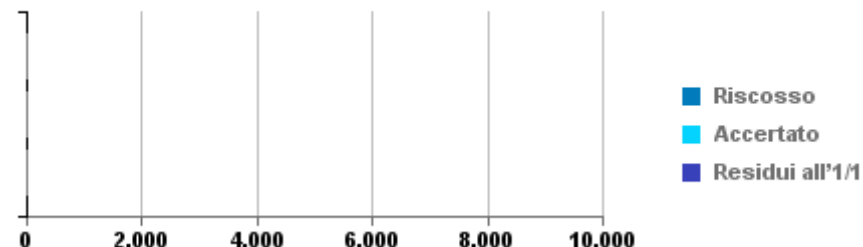
REGIONE AUTÒNOMA DE SARDIGNA  
REGIONE AUTONOMA DELLA SARDEGNA

## 00.09 - INDUSTRIA

Conto Competenza (valori in Milioni di Euro)



Conto Residui (valori in Milioni di Euro)



Direzione Generale	Conto Competenza (valori in Euro)				Conto Residui (valori in Euro)			
	Stanziamento Finale	Accertato	Riscosso	Capacità di Riscossione	Residui all'1/1	Accertato	Riscosso	Capacità di Smaltimento Dei Residui Attivi (%)
00.09.01 - DIREZIONE GENERALE DELL'INDUSTRIA	7.198.044	9.418.380	3.675.101	39,02%	463.284	338.776	54.670	38,68%
<b>TOTALE</b>	<b>7.198.044</b>	<b>9.418.380</b>	<b>3.675.101</b>	<b>39,02%</b>	<b>463.284</b>	<b>338.776</b>	<b>54.670</b>	<b>38,68%</b>

*Note metodologiche:* I dati sono al netto delle anticipazioni di Tesoreria ed è stato escluso il titolo VI (partite di giro). I valori riportati sono privi della parte decimale, eliminata mediante troncamento.

# Entrate per Assessorato e Direzione Generale



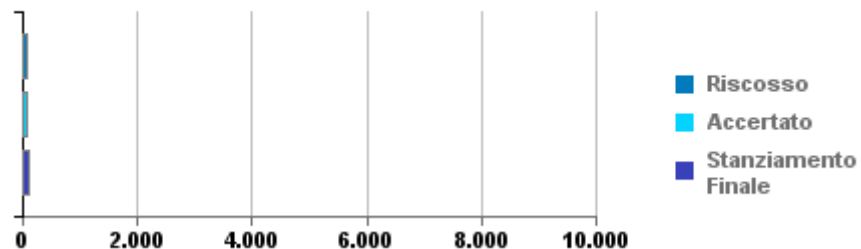
La Sardegna  
cresce con  
l'Europa



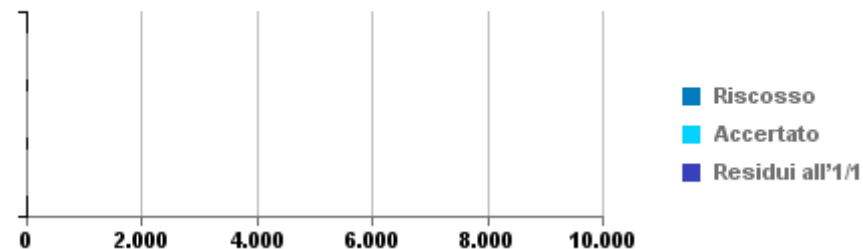
REGIONE AUTONOMA DE SARDIGNA  
REGIONE AUTONOMA DELLA SARDEGNA

## 00.10 - LAVORO, FORMAZIONE PROFESSIONALE, COOPERAZIONE E SIC

Conto Competenza (valori in Milioni di Euro)



Conto Residui (valori in Milioni di Euro)



Direzione Generale	Conto Competenza (valori in Euro)				Conto Residui (valori in Euro)			
	Stanziamiento Finale	Accertato	Riscosso	Capacità di Riscossione	Residui all'1/1	Accertato	Riscosso	Capacità di Smaltimento Dei Residui Attivi (%)
00.10.01 - DIREZIONE GENERALE DEL LAVORO, FORMAZIONE PROFESS	120.092.615	74.703.304	72.073.173	96,48%	1.120.839	1.120.839	61.188	5,46%
<b>TOTALE</b>	<b>120.092.615</b>	<b>74.703.304</b>	<b>72.073.173</b>	<b>96,48%</b>	<b>1.120.839</b>	<b>1.120.839</b>	<b>61.188</b>	<b>5,46%</b>

*Note metodologiche:* I dati sono al netto delle anticipazioni di Tesoreria ed è stato escluso il titolo VI (partite di giro). I valori riportati sono privi della parte decimale, eliminata mediante troncamento.



# Entrate per Assessorato e Direzione Generale



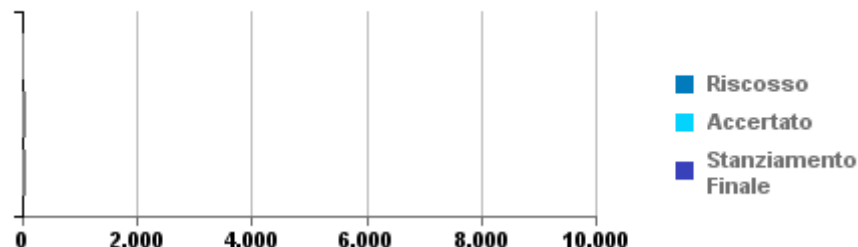
La Sardegna  
cresce con  
l'Europa



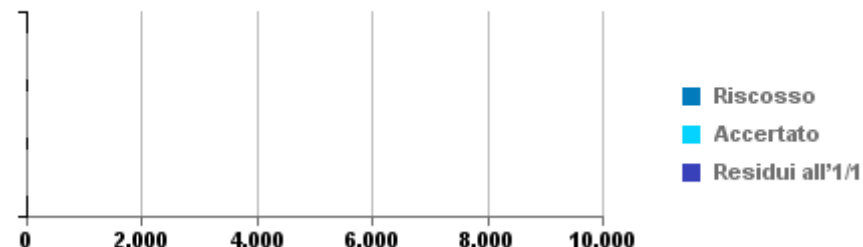
REGIONE AUTONOMA DE SARDIGNA  
REGIONE AUTONOMA DELLA SARDEGNA

## 00.11 - PUBBLICA ISTRUZIONE, BENI CULTURALI, INFORMAZIONE, S

Conto Competenza (valori in Milioni di Euro)



Conto Residui (valori in Milioni di Euro)



Direzione Generale	Conto Competenza (valori in Euro)				Conto Residui (valori in Euro)			
	Stanziamento Finale	Accertato	Riscosso	Capacità di Riscossione	Residui all'1/1	Accertato	Riscosso	Capacità di Smaltimento Dei Residui Attivi (%)
00.11.01 - DIREZIONE GENERALE BENI CULTURALI, INFORMAZIONE,	835.039	887.615	655.517	73,85%	515.604	515.604	515.604	100,00%
00.11.02 - DIREZIONE GENERALE DELLA PUBBLICA ISTRUZIONE	24.581.835	16.827.896	13.658.656	81,17%	62.491	62.491	0	0,00%
<b>TOTALE</b>	<b>25.416.875</b>	<b>17.715.511</b>	<b>14.314.174</b>	<b>80,80%</b>	<b>578.095</b>	<b>578.095</b>	<b>515.604</b>	<b>89,19%</b>

**Note metodologiche:** I dati sono al netto delle anticipazioni di Tesoreria ed è stato escluso il titolo VI (partite di giro). I valori riportati sono privi della parte decimale, eliminata mediante troncamento.

# Entrate per Assessorato e Direzione Generale



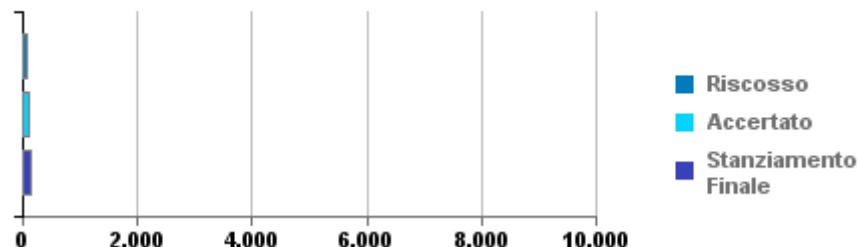
La Sardegna  
cresce con  
l'Europa



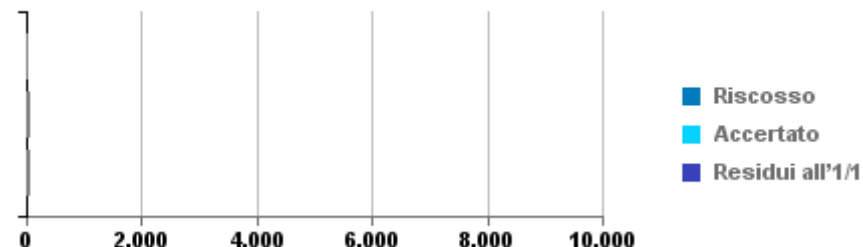
REGIONE AUTONOMA DE SARDIGNA  
REGIONE AUTONOMA DELLA SARDEGNA

## 00.12 - IGIENE, SANITA' E ASSISTENZA SOCIALE

Conto Competenza (valori in Milioni di Euro)



Conto Residui (valori in Milioni di Euro)



Direzione Generale	Conto Competenza (valori in Euro)				Conto Residui (valori in Euro)			
	Stanziamiento Finale	Accertato	Riscosso	Capacità di Riscossione	Residui all'1/1	Accertato	Riscosso	Capacità di Smaltimento Dei Residui Attivi (%)
00.12.01 - DIREZIONE GENERALE DELLA SANITA'	112.968.758	103.394.161	57.738.870	55,84%	26.244.710	26.244.710	16.161.521	61,58%
00.12.02 - DIREZIONE GENERALE DELLE POLITICHE SOCIALI	31.267.105	17.839.352	13.943.783	78,16%	426.114	0	0	100,00%
<b>TOTALE</b>	<b>144.235.863</b>	<b>121.233.514</b>	<b>71.682.654</b>	<b>59,13%</b>	<b>26.670.824</b>	<b>26.244.710</b>	<b>16.161.521</b>	<b>62,19%</b>

**Note metodologiche:** I dati sono al netto delle anticipazioni di Tesoreria ed è stato escluso il titolo VI (partite di giro). I valori riportati sono privi della parte decimale, eliminata mediante troncamento.

# Entrate per Assessorato e Direzione Generale



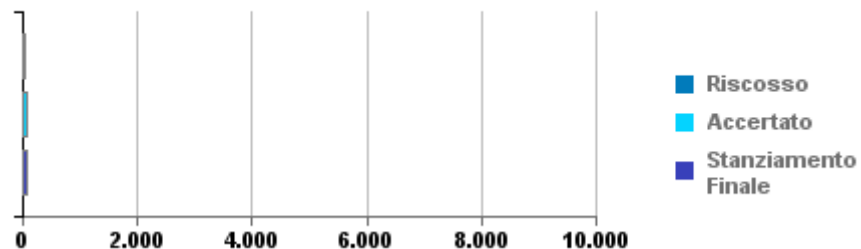
La Sardegna  
cresce con  
l'Europa



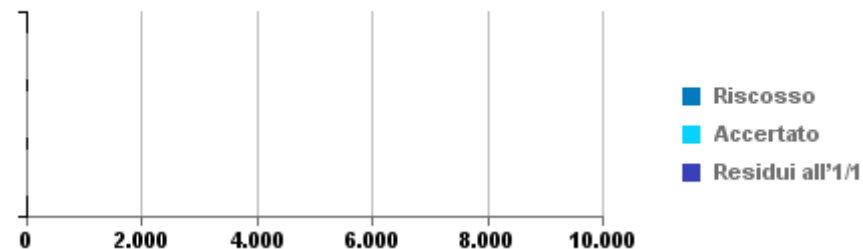
REGIONE AUTONOMA DE SARDIGNA  
REGIONE AUTONOMA DELLA SARDEGNA

## 00.13 - TRASPORTI

Conto Competenza (valori in Milioni di Euro)



Conto Residui (valori in Milioni di Euro)



Direzione Generale	Conto Competenza (valori in Euro)				Conto Residui (valori in Euro)			
	Stanziamiento Finale	Accertato	Riscosso	Capacità di Riscossione	Residui all'1/1	Accertato	Riscosso	Capacità di Smaltimento Dei Residui Attivi (%)
00.13.01 - DIREZIONE GENERALE DEI TRASPORTI	77.923.121	62.411.711	49.909.205	79,97%	10.537.477	10.537.477	308.229	2,93%
<b>TOTALE</b>	<b>77.923.121</b>	<b>62.411.711</b>	<b>49.909.205</b>	<b>79,97%</b>	<b>10.537.477</b>	<b>10.537.477</b>	<b>308.229</b>	<b>2,93%</b>

**Note metodologiche:** I dati sono al netto delle anticipazioni di Tesoreria ed è stato escluso il titolo VI (partite di giro). I valori riportati sono privi della parte decimale, eliminata mediante troncamento.



*Rapporto di Gestione 2015*  
*III – Spese per Assessorato e*  
*Direzione Generale*



# Spese per Assessorato e Direzione Generale



La Sardegna  
cresce con  
l'Europa



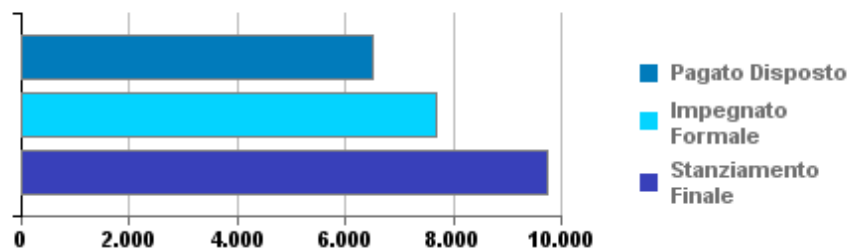
REGIONE AUTONOMA DE SARDIGNA  
REGIONE AUTONOMA DELLA SARDEGNA

## Filtri

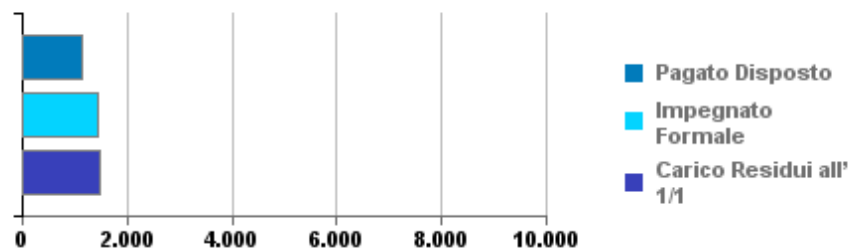
Esercizio: 2015

## Intera Amministrazione

Conto Competenza (valori in Milioni di Euro)



Conto Residui (valori in Milioni di Euro)



Assessorato	Conto Competenza (valori in Euro)				Conto Residui (valori in Euro)			
	Stanziamento Finale	Impegnato Formale	Pagato Disposto	Capacità di Pagamento	Carico Residui all'1/1	Impegnato Formale	Pagato Disposto	Capacità di Pagamento
00.01 - PRESIDENZA DELLA GIUNTA	226.969.494	115.122.229	96.607.256	83,92%	10.805.675	10.752.705	10.729.603	99,79%
00.02 - AFFARI GENERALI E DELLA SOCIETA' DELL'INFORMAZIONE	312.777.495	265.266.141	256.204.669	96,58%	25.813.201	25.704.795	24.638.775	95,85%
00.03 - PROGRAMMAZIONE, BILANCIO, CREDITO E ASSETTO DEL TERR	1.904.752.708	1.188.133.901	1.149.852.045	96,78%	25.539.604	25.370.739	25.369.782	100,00%
00.04 - ENTI LOCALI, FINANZE ED URBANISTICA	758.773.556	729.976.881	600.832.538	82,31%	388.871.293	385.062.868	173.002.143	44,93%
00.05 - DIFESA DELL'AMBIENTE	387.364.415	283.311.601	162.042.863	57,20%	206.483.643	191.795.499	161.140.636	84,02%
00.06 - AGRICOLTURA E RIFORMA AGRO-PASTORALE	188.577.952	176.106.567	103.632.758	58,85%	127.022.135	124.655.710	101.430.481	81,37%
00.07 - TURISMO, ARTIGIANATO E COMMERCIO	63.663.129	47.604.037	26.319.345	55,29%	20.610.235	20.499.930	20.499.235	100,00%

**Note metodologiche:** I dati sono al netto delle anticipazioni di Tesoreria e sono stati esclusi il titolo IV (partite di giro) e il titolo V (copertura del disavanzo). I valori riportati sono privi della parte decimale, eliminata mediante troncamento.

## Spese per Assessorato e Direzione Generale



La Sardegna  
cresce con  
l'Europa



REGIONE AUTONOMA DE SARDIGNA  
REGIONE AUTONOMA DELLA SARDEGNA

Assessorato	Conto Competenza (valori in Euro)				Conto Residui (valori in Euro)			
	Stanziamiento Finale	Impegnato Formale	Pagato Disposto	Capacità di Pagamento	Carico Residui all'1/1	Impegnato Formale	Pagato Disposto	Capacità di Pagamento
00.08 - LAVORI PUBBLICI	775.840.051	324.719.813	311.326.957	95,88%	72.621.583	69.930.377	66.598.437	95,24%
00.09 - INDUSTRIA	160.631.032	74.574.685	64.379.019	86,33%	35.189.320	33.252.627	33.252.627	100,00%
00.10 - LAVORO, FORMAZIONE PROFESSIONALE, COOPERAZIONE E SIC	325.745.552	245.641.831	165.459.833	67,36%	37.722.357	36.956.269	36.938.868	99,95%
00.11 - PUBBLICA ISTRUZIONE, BENI CULTURALI, INFORMAZIONE, S	530.976.618	381.667.524	192.138.990	50,34%	101.931.553	98.467.779	96.588.249	98,09%
00.12 - IGIENE, SANITA' E ASSISTENZA SOCIALE	3.576.153.580	3.482.061.652	3.091.071.246	88,77%	291.448.897	291.369.689	291.357.259	100,00%
00.13 - TRASPORTI	535.219.231	384.410.754	302.458.008	78,68%	142.251.013	140.785.520	109.293.648	77,63%
<b>TOTALE</b>	<b>9.747.444.820</b>	<b>7.698.597.622</b>	<b>6.522.325.534</b>	<b>84,72%</b>	<b>1.486.310.516</b>	<b>1.454.604.513</b>	<b>1.150.839.749</b>	<b>79,12%</b>

**Note metodologiche:** I dati sono al netto delle anticipazioni di Tesoreria e sono stati esclusi il titolo IV (partite di giro) e il titolo V (copertura del disavanzo). I valori riportati sono privi della parte decimale, eliminata mediante troncamento.



# Spese per Assessorato e Direzione Generale



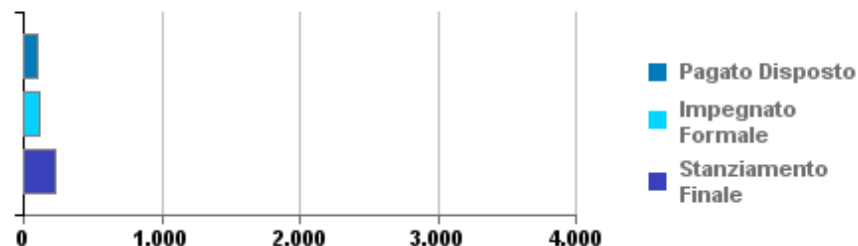
La Sardegna  
cresce con  
l'Europa



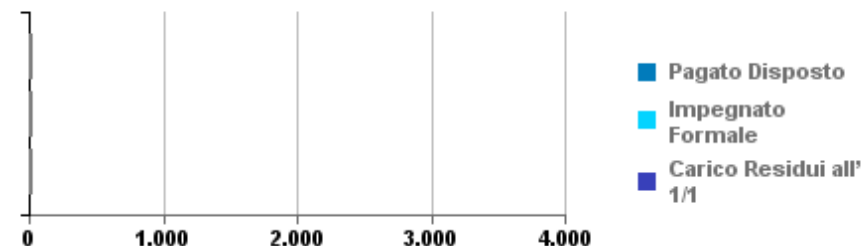
REGIONE AUTONOMA DE SARDIGNA  
REGIONE AUTONOMA DELLA SARDEGNA

## 00.01 - PRESIDENZA DELLA GIUNTA

Conto Competenza (valori in Milioni di Euro)



Conto Residui (valori in Milioni di Euro)



Direzione Generale	Conto Competenza (valori in Euro)				Conto Residui (valori in Euro)			
	Stanziamento Finale	Impegnato Formale	Pagato Disposto	Capacità di Pagamento	Carico Residui all'1/1	Impegnato Formale	Pagato Disposto	Capacità di Pagamento
00.01.00 - DIREZIONE POLITICA	91.288	57.256	21.756	38,00%	11.479	11.479	11.479	100,00%
00.01.01 - DIREZIONE GENERALE DELLA PRESIDENZA	31.329.998	13.716.836	13.627.994	99,35%	5.103.527	5.101.815	5.095.985	99,89%
00.01.02 - DIREZIONE GENERALE DELL'AREA LEGALE	2.488.344	1.735.786	1.457.270	83,95%	150.477	150.477	150.477	100,00%
00.01.03 - DIREZIONE GENERALE DELLA RAGIONERIA	5.551.734	5.533.833	5.533.833	100,00%	52.410	1.727	1.727	100,00%
00.01.05 - AGENZIA REGIONALE DEL DISTRETTO IDROGRAFICO DELLA	59.376.562	57.023.783	45.580.989	79,93%	1.807.007	1.806.433	1.795.677	99,40%
00.01.06 - PROGRAMMAZIONE UNITARIA E STATISTICA REGIONALE	29.057	29.057	29.057	100,00%	30.314	30.314	30.314	100,00%
00.01.07 - PROTEZIONE CIVILE	25.214.938	10.837.660	4.514.826	41,66%	2.629.791	2.629.790	2.626.063	99,86%
00.01.08 - COMUNICAZIONE	3.679.945	3.511.103	3.167.406	90,21%	587.908	587.908	587.908	100,00%
00.01.50 - UFFICIO ISPETTIVO	1.000	0	0		0	0	0	
00.01.61 - ENPI CBC	96.276.136	21.906.816	21.906.816	100,00%	429.969	429.969	429.969	100,00%

**Note metodologiche:** I dati sono al netto delle anticipazioni di Tesoreria e sono stati esclusi il titolo IV (partite di giro) e il titolo V (copertura del disavanzo). I valori riportati sono privi della parte decimale, eliminata mediante troncamento.

## Spese per Assessorato e Direzione Generale



La Sardegna  
cresce con  
l'Europa



REGIONE AUTONOMA DE SARDIGNA  
REGIONE AUTONOMA DELLA SARDEGNA

Direzione Generale	Conto Competenza (valori in Euro)				Conto Residui (valori in Euro)			
	Stanziamiento Finale	Impegnato Formale	Pagato Disposto	Capacità di Pagamento	Carico Residui all'1/1	Impegnato Formale	Pagato Disposto	Capacità di Pagamento
00.01.70 - AUTORITA' DI AUDIT	872.527	712.333	709.545	99,61%	2.788	2.788	0	0,00%
00.01.71 - UFFICIO DI COORDINAMENTO REGIONALE PER L'ATTUAZIO	7.960	7.760	7.760	100,00%	0	0	0	
00.01.80 - UNITÀ DI PROGETTO PER L'ERADICAZIONE DELLA PESTE	2.050.000	50.000	50.000	100,00%	0	0	0	
<b>TOTALE</b>	<b>226.969.494</b>	<b>115.122.229</b>	<b>96.607.256</b>	<b>83,92%</b>	<b>10.805.675</b>	<b>10.752.705</b>	<b>10.729.603</b>	<b>99,79%</b>

**Note metodologiche:** I dati sono al netto delle anticipazioni di Tesoreria e sono stati esclusi il titolo IV (partite di giro) e il titolo V (copertura del disavanzo). I valori riportati sono privi della parte decimale, eliminata mediante troncamento.

## Spese per Assessorato e Direzione Generale



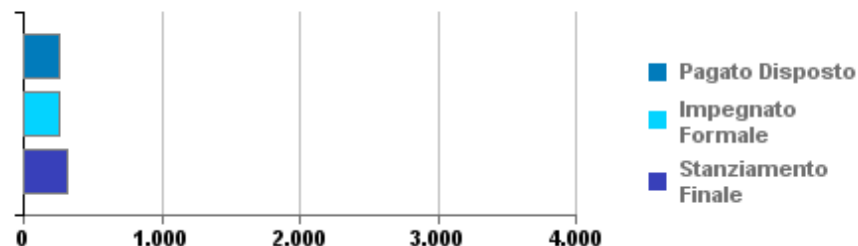
La Sardegna  
cresce con  
l'Europa



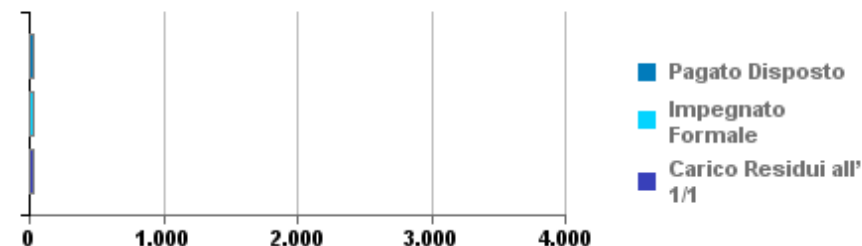
REGIONE AUTONOMA DE SARDIGNA  
REGIONE AUTONOMA DELLA SARDEGNA

### 00.02 - AFFARI GENERALI E DELLA SOCIETA' DELL'INFORMAZIONE

Conto Competenza (valori in Milioni di Euro)



Conto Residui (valori in Milioni di Euro)



Direzione Generale	Conto Competenza (valori in Euro)				Conto Residui (valori in Euro)			
	Stanziamento Finale	Impegnato Formale	Pagato Disposto	Capacità di Pagamento	Carico Residui all'1/1	Impegnato Formale	Pagato Disposto	Capacità di Pagamento
00.02.00 - DIREZIONE POLITICA	2.000	0	0		0	0	0	
00.02.01 - DIREZIONE GENERALE DEGLI AFFARI GENERALI E DELLA	64.131.030	27.982.434	21.932.334	78,38%	8.262.819	8.252.329	8.139.928	98,64%
00.02.02 - DIREZIONE GENERALE DELL'ORGANIZZAZIONE E METODO E	248.644.465	237.283.707	234.272.335	98,73%	17.550.382	17.452.465	16.498.847	94,54%
<b>TOTALE</b>	<b>312.777.495</b>	<b>265.266.141</b>	<b>256.204.669</b>	<b>96,58%</b>	<b>25.813.201</b>	<b>25.704.795</b>	<b>24.638.775</b>	<b>95,85%</b>

**Note metodologiche:** I dati sono al netto delle anticipazioni di Tesoreria e sono stati esclusi il titolo IV (partite di giro) e il titolo V (copertura del disavanzo). I valori riportati sono privi della parte decimale, eliminata mediante troncamento.

## Spese per Assessorato e Direzione Generale



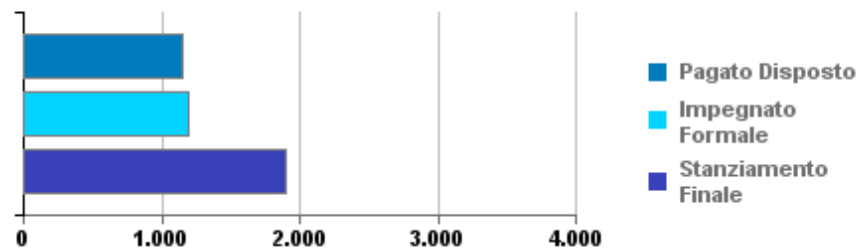
La Sardegna  
cresce con  
l'Europa



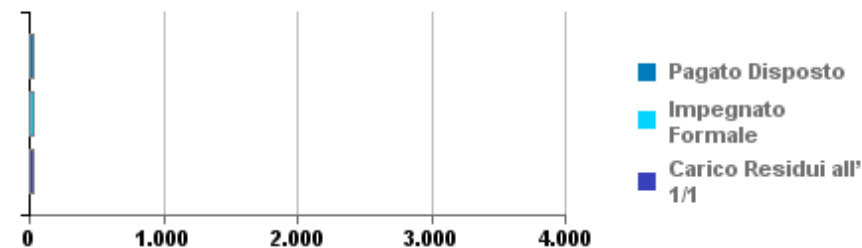
REGIONE AUTONOMA DE SARDIGNA  
REGIONE AUTONOMA DELLA SARDEGNA

### 00.03 - PROGRAMMAZIONE, BILANCIO, CREDITO E ASSETTO DEL TERR

Conto Competenza (valori in Milioni di Euro)



Conto Residui (valori in Milioni di Euro)



Direzione Generale	Conto Competenza (valori in Euro)				Conto Residui (valori in Euro)			
	Stanziamento Finale	Impegnato Formale	Pagato Disposto	Capacità di Pagamento	Carico Residui all'1/1	Impegnato Formale	Pagato Disposto	Capacità di Pagamento
00.03.00 - DIREZIONE POLITICA	361.148.835	0	0		0	0	0	
00.03.01 - DIREZIONE GENERALE DELLA PROGRAMMAZIONE, BILANCIO	1.424.913.000	1.097.591.583	1.095.637.588	99,82%	264.216	264.036	263.118	99,65%
00.03.60 - CENTRO REGIONALE DI PROGRAMMAZIONE	118.690.871	90.542.317	54.214.456	59,88%	25.275.388	25.106.702	25.106.664	100,00%
<b>TOTALE</b>	<b>1.904.752.708</b>	<b>1.188.133.901</b>	<b>1.149.852.045</b>	<b>96,78%</b>	<b>25.539.604</b>	<b>25.370.739</b>	<b>25.369.782</b>	<b>100,00%</b>

**Note metodologiche:** I dati sono al netto delle anticipazioni di Tesoreria e sono stati esclusi il titolo IV (partite di giro) e il titolo V (copertura del disavanzo). I valori riportati sono privi della parte decimale, eliminata mediante troncamento.

## Spese per Assessorato e Direzione Generale



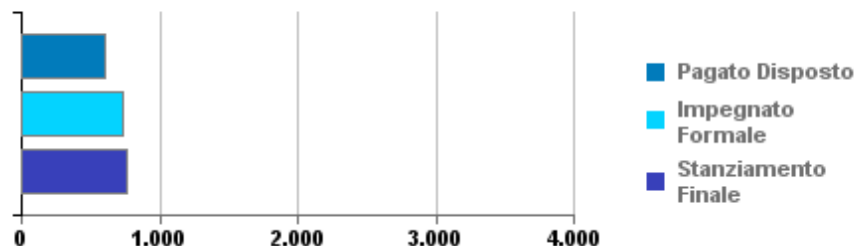
La Sardegna  
cresce con  
l'Europa



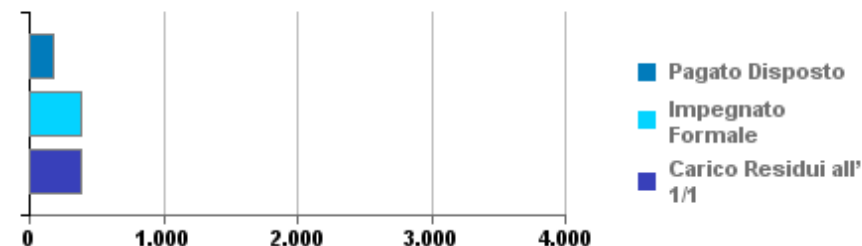
REGIONE AUTONOMA DE SARDIGNA  
REGIONE AUTONOMA DELLA SARDEGNA

### 00.04 - ENTI LOCALI, FINANZE ED URBANISTICA

Conto Competenza (valori in Milioni di Euro)



Conto Residui (valori in Milioni di Euro)



Direzione Generale	Conto Competenza (valori in Euro)				Conto Residui (valori in Euro)			
	Stanziamento Finale	Impegnato Formale	Pagato Disposto	Capacità di Pagamento	Carico Residui all' 1/1	Impegnato Formale	Pagato Disposto	Capacità di Pagamento
00.04.00 - DIREZIONE POLITICA	2.000	0	0		0	0	0	
00.04.01 - DIREZIONE GENERALE DEGLI ENTI LOCALI E FINANZE	716.446.400	705.993.491	577.030.325	81,73%	381.932.989	379.625.103	167.564.420	44,14%
00.04.02 - DIREZIONE GENERALE DELLA PIANIFICAZIONE URBANISTI	42.325.156	23.983.390	23.802.213	99,24%	6.938.304	5.437.765	5.437.723	100,00%
<b>TOTALE</b>	<b>758.773.556</b>	<b>729.976.881</b>	<b>600.832.538</b>	<b>82,31%</b>	<b>388.871.293</b>	<b>385.062.868</b>	<b>173.002.143</b>	<b>44,93%</b>

**Note metodologiche:** I dati sono al netto delle anticipazioni di Tesoreria e sono stati esclusi il titolo IV (partite di giro) e il titolo V (copertura del disavanzo). I valori riportati sono privi della parte decimale, eliminata mediante troncamento.

## Spese per Assessorato e Direzione Generale



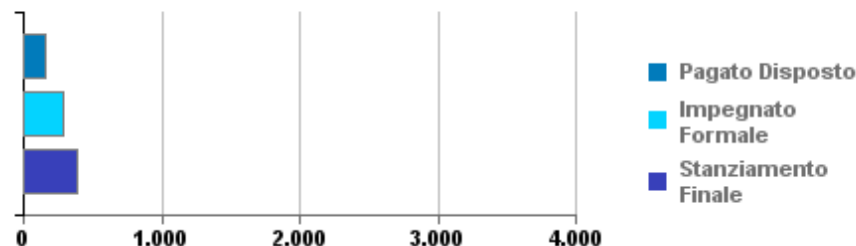
La Sardegna  
cresce con  
l'Europa



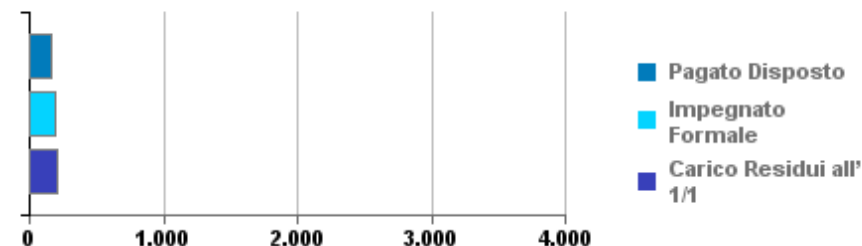
REGIONE AUTONOMA DE SARDIGNA  
REGIONE AUTONOMA DELLA SARDEGNA

### 00.05 - DIFESA DELL'AMBIENTE

Conto Competenza (valori in Milioni di Euro)



Conto Residui (valori in Milioni di Euro)



Direzione Generale	Conto Competenza (valori in Euro)				Conto Residui (valori in Euro)			
	Stanziamento Finale	Impegnato Formale	Pagato Disposto	Capacità di Pagamento	Carico Residui all'1/1	Impegnato Formale	Pagato Disposto	Capacità di Pagamento
00.05.00 - DIREZIONE POLITICA	2.000	0	0		0	0	0	
00.05.01 - DIREZIONE GENERALE DELLA DIFESA DELL'AMBIENTE	371.864.131	271.075.677	150.755.259	55,61%	203.435.422	189.005.529	158.358.367	83,79%
00.05.02 - DIREZIONE GENERALE DEL CORPO FORESTALE E DI VIGIL	15.498.284	12.235.923	11.287.604	92,25%	3.048.220	2.789.970	2.782.268	99,72%
<b>TOTALE</b>	<b>387.364.415</b>	<b>283.311.601</b>	<b>162.042.863</b>	<b>57,20%</b>	<b>206.483.643</b>	<b>191.795.499</b>	<b>161.140.636</b>	<b>84,02%</b>

**Note metodologiche:** I dati sono al netto delle anticipazioni di Tesoreria e sono stati esclusi il titolo IV (partite di giro) e il titolo V (copertura del disavanzo). I valori riportati sono privi della parte decimale, eliminata mediante troncamento.

# Spese per Assessorato e Direzione Generale



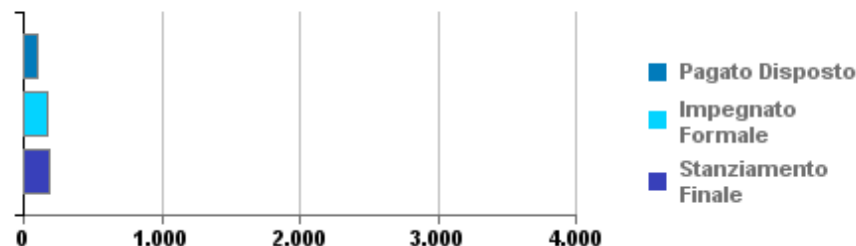
La Sardegna  
cresce con  
l'Europa



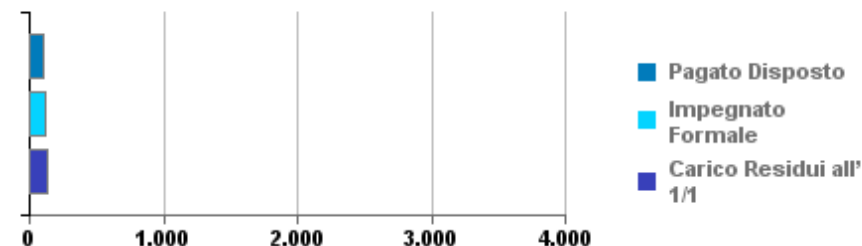
REGIONE AUTONOMA DE SARDIGNA  
REGIONE AUTONOMA DELLA SARDEGNA

## 00.06 - AGRICOLTURA E RIFORMA AGRO-PASTORALE

Conto Competenza (valori in Milioni di Euro)



Conto Residui (valori in Milioni di Euro)



Direzione Generale	Conto Competenza (valori in Euro)				Conto Residui (valori in Euro)			
	Stanziamento Finale	Impegnato Formale	Pagato Disposto	Capacità di Pagamento	Carico Residui all'1/1	Impegnato Formale	Pagato Disposto	Capacità di Pagamento
00.06.00 - DIREZIONE POLITICA	2.000	0	0		0	0	0	
00.06.01 - DIREZIONE GENERALE DELL'AGRICOLTURA E RIFORMA AGR	188.575.952	176.106.567	103.632.758	58,85%	127.022.135	124.655.710	101.430.481	81,37%
<b>TOTALE</b>	<b>188.577.952</b>	<b>176.106.567</b>	<b>103.632.758</b>	<b>58,85%</b>	<b>127.022.135</b>	<b>124.655.710</b>	<b>101.430.481</b>	<b>81,37%</b>

**Note metodologiche:** I dati sono al netto delle anticipazioni di Tesoreria e sono stati esclusi il titolo IV (partite di giro) e il titolo V (copertura del disavanzo). I valori riportati sono privi della parte decimale, eliminata mediante troncamento.

# Spese per Assessorato e Direzione Generale



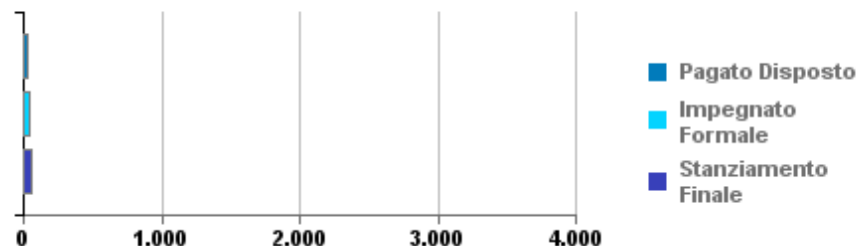
La Sardegna  
cresce con  
l'Europa



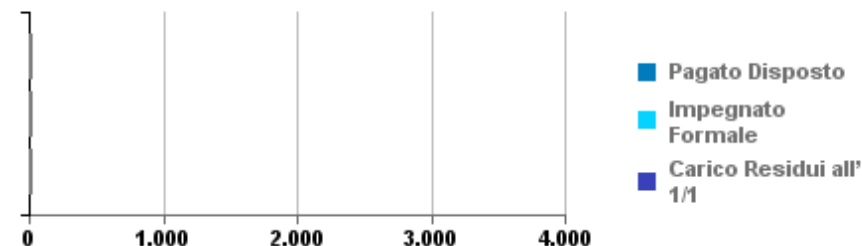
REGIONE AUTONOMA DE SARDIGNA  
REGIONE AUTONOMA DELLA SARDEGNA

## 00.07 - TURISMO, ARTIGIANATO E COMMERCIO

Conto Competenza (valori in Milioni di Euro)



Conto Residui (valori in Milioni di Euro)



Direzione Generale	Conto Competenza (valori in Euro)				Conto Residui (valori in Euro)			
	Stanziamento Finale	Impegnato Formale	Pagato Disposto	Capacità di Pagamento	Carico Residui all'1/1	Impegnato Formale	Pagato Disposto	Capacità di Pagamento
00.07.00 - DIREZIONE POLITICA	2.000	0	0		305	305	305	100,00%
00.07.01 - DIREZIONE GENERALE DEL TURISMO, ARTIGIANATO E COM	63.661.129	47.604.037	26.319.345	55,29%	20.609.930	20.499.625	20.498.930	100,00%
<b>TOTALE</b>	<b>63.663.129</b>	<b>47.604.037</b>	<b>26.319.345</b>	<b>55,29%</b>	<b>20.610.235</b>	<b>20.499.930</b>	<b>20.499.235</b>	<b>100,00%</b>

**Note metodologiche:** I dati sono al netto delle anticipazioni di Tesoreria e sono stati esclusi il titolo IV (partite di giro) e il titolo V (copertura del disavanzo). I valori riportati sono privi della parte decimale, eliminata mediante troncamento.



# Spese per Assessorato e Direzione Generale



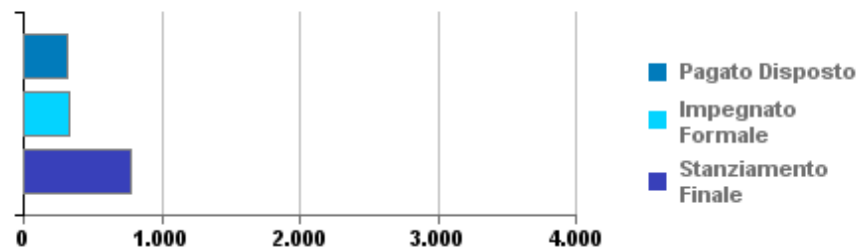
La Sardegna  
cresce con  
l'Europa



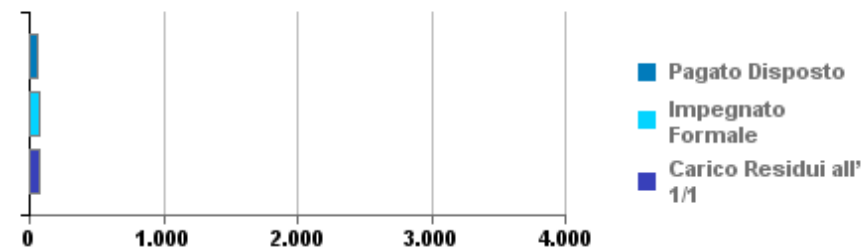
REGIONE AUTONOMA DE SARDIGNA  
REGIONE AUTONOMA DELLA SARDEGNA

## 00.08 - LAVORI PUBBLICI

Conto Competenza (valori in Milioni di Euro)



Conto Residui (valori in Milioni di Euro)



Direzione Generale	Conto Competenza (valori in Euro)				Conto Residui (valori in Euro)			
	Stanziamento Finale	Impegnato Formale	Pagato Disposto	Capacità di Pagamento	Carico Residui all'1/1	Impegnato Formale	Pagato Disposto	Capacità di Pagamento
00.08.00 - DIREZIONE POLITICA	2.000	0	0		0	0	0	
00.08.01 - DIREZIONE GENERALE DEI LAVORI PUBBLICI	775.838.051	324.719.813	311.326.957	95,88%	72.621.583	69.930.377	66.598.437	95,24%
<b>TOTALE</b>	<b>775.840.051</b>	<b>324.719.813</b>	<b>311.326.957</b>	<b>95,88%</b>	<b>72.621.583</b>	<b>69.930.377</b>	<b>66.598.437</b>	<b>95,24%</b>

**Note metodologiche:** I dati sono al netto delle anticipazioni di Tesoreria e sono stati esclusi il titolo IV (partite di giro) e il titolo V (copertura del disavanzo). I valori riportati sono privi della parte decimale, eliminata mediante troncamento.

# Spese per Assessorato e Direzione Generale



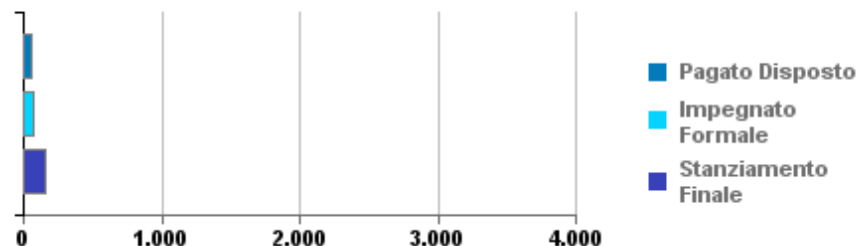
La Sardegna  
cresce con  
l'Europa



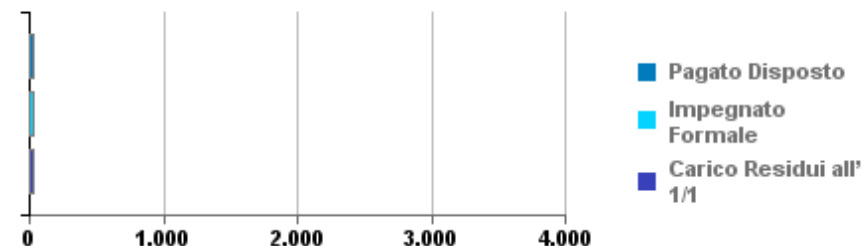
REGIONE AUTONOMA DE SARDIGNA  
REGIONE AUTONOMA DELLA SARDEGNA

## 00.09 - INDUSTRIA

Conto Competenza (valori in Milioni di Euro)



Conto Residui (valori in Milioni di Euro)



Direzione Generale	Conto Competenza (valori in Euro)				Conto Residui (valori in Euro)			
	Stanziamento Finale	Impegnato Formale	Pagato Disposto	Capacità di Pagamento	Carico Residui all' 1/1	Impegnato Formale	Pagato Disposto	Capacità di Pagamento
00.09.00 - DIREZIONE POLITICA	2.000	0	0		0	0	0	
00.09.01 - DIREZIONE GENERALE DELL'INDUSTRIA	160.629.032	74.574.685	64.379.019	86,33%	35.189.320	33.252.627	33.252.627	100,00%
<b>TOTALE</b>	<b>160.631.032</b>	<b>74.574.685</b>	<b>64.379.019</b>	<b>86,33%</b>	<b>35.189.320</b>	<b>33.252.627</b>	<b>33.252.627</b>	<b>100,00%</b>

**Note metodologiche:** I dati sono al netto delle anticipazioni di Tesoreria e sono stati esclusi il titolo IV (partite di giro) e il titolo V (copertura del disavanzo). I valori riportati sono privi della parte decimale, eliminata mediante troncamento.

## Spese per Assessorato e Direzione Generale



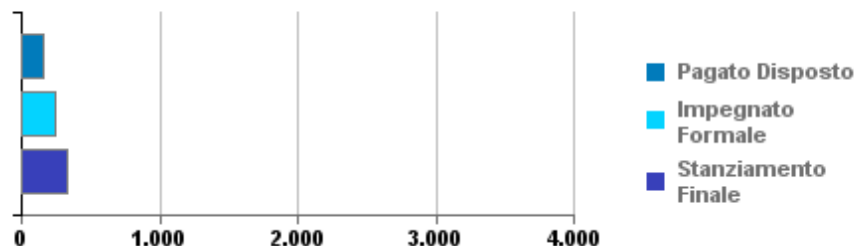
La Sardegna  
cresce con  
l'Europa



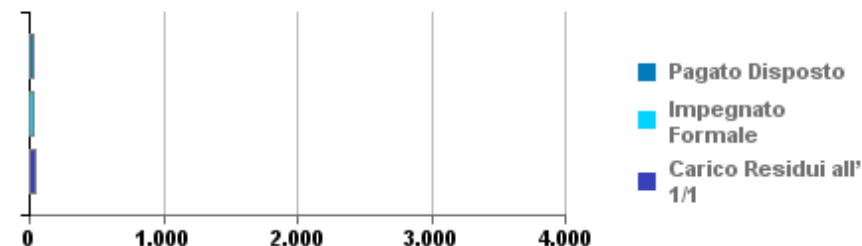
REGIONE AUTONOMA DE SARDIGNA  
REGIONE AUTONOMA DELLA SARDEGNA

### 00.10 - LAVORO, FORMAZIONE PROFESSIONALE, COOPERAZIONE E SIC

Conto Competenza (valori in Milioni di Euro)



Conto Residui (valori in Milioni di Euro)



Direzione Generale	Conto Competenza (valori in Euro)				Conto Residui (valori in Euro)			
	Stanziamento Finale	Impegnato Formale	Pagato Disposto	Capacità di Pagamento	Carico Residui all'1/1	Impegnato Formale	Pagato Disposto	Capacità di Pagamento
00.10.00 - DIREZIONE POLITICA	2.000	0	0		0	0	0	
00.10.01 - DIREZIONE GENERALE DEL LAVORO, FORMAZIONE PROFESS	325.743.552	245.641.831	165.459.833	67,36%	37.722.357	36.956.269	36.938.868	99,95%
<b>TOTALE</b>	<b>325.745.552</b>	<b>245.641.831</b>	<b>165.459.833</b>	<b>67,36%</b>	<b>37.722.357</b>	<b>36.956.269</b>	<b>36.938.868</b>	<b>99,95%</b>

**Note metodologiche:** I dati sono al netto delle anticipazioni di Tesoreria e sono stati esclusi il titolo IV (partite di giro) e il titolo V (copertura del disavanzo). I valori riportati sono privi della parte decimale, eliminata mediante troncamento.

## Spese per Assessorato e Direzione Generale



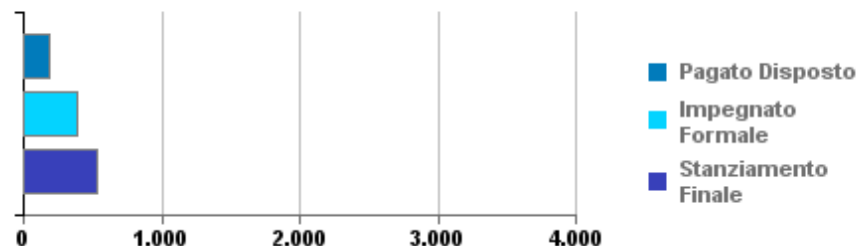
La Sardegna  
cresce con  
l'Europa



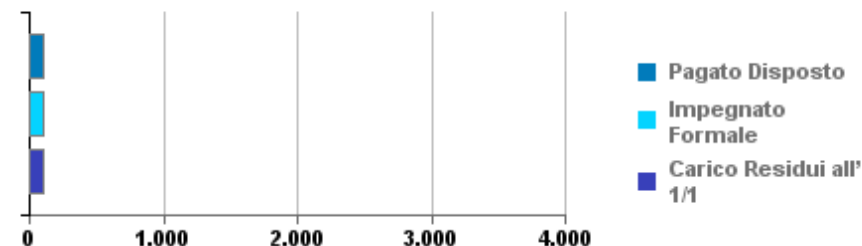
REGIONE AUTONOMA DE SARDIGNA  
REGIONE AUTONOMA DELLA SARDEGNA

### 00.11 - PUBBLICA ISTRUZIONE, BENI CULTURALI, INFORMAZIONE, S

Conto Competenza (valori in Milioni di Euro)



Conto Residui (valori in Milioni di Euro)



Direzione Generale	Conto Competenza (valori in Euro)				Conto Residui (valori in Euro)			
	Stanziamento Finale	Impegnato Formale	Pagato Disposto	Capacità di Pagamento	Carico Residui all'1/1	Impegnato Formale	Pagato Disposto	Capacità di Pagamento
00.11.00 - DIREZIONE POLITICA	2.000	0	0		0	0	0	
00.11.01 - DIREZIONE GENERALE BENI CULTURALI, INFORMAZIONE,	131.326.429	102.829.192	77.523.597	75,39%	34.889.184	34.666.807	34.638.689	99,92%
00.11.02 - DIREZIONE GENERALE DELLA PUBBLICA ISTRUZIONE	399.648.189	278.838.332	114.615.393	41,10%	67.042.368	63.800.972	61.949.559	97,10%
<b>TOTALE</b>	<b>530.976.618</b>	<b>381.667.524</b>	<b>192.138.990</b>	<b>50,34%</b>	<b>101.931.553</b>	<b>98.467.779</b>	<b>96.588.249</b>	<b>98,09%</b>

**Note metodologiche:** I dati sono al netto delle anticipazioni di Tesoreria e sono stati esclusi il titolo IV (partite di giro) e il titolo V (copertura del disavanzo). I valori riportati sono privi della parte decimale, eliminata mediante troncamento.

# Spese per Assessorato e Direzione Generale



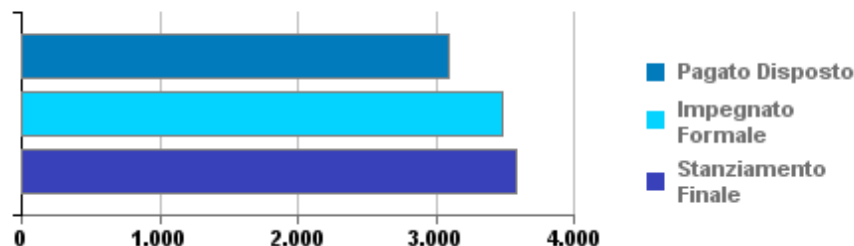
La Sardegna  
cresce con  
l'Europa



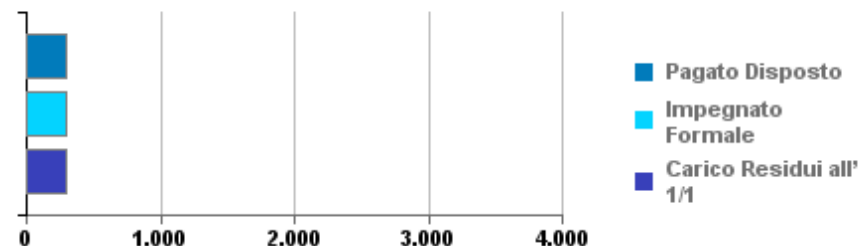
REGIONE AUTONOMA DE SARDIGNA  
REGIONE AUTONOMA DELLA SARDEGNA

## 00.12 - IGIENE, SANITA' E ASSISTENZA SOCIALE

Conto Competenza (valori in Milioni di Euro)



Conto Residui (valori in Milioni di Euro)



Direzione Generale	Conto Competenza (valori in Euro)				Conto Residui (valori in Euro)			
	Stanziamento Finale	Impegnato Formale	Pagato Disposto	Capacità di Pagamento	Carico Residui all' 1/1	Impegnato Formale	Pagato Disposto	Capacità di Pagamento
00.12.00 - DIREZIONE POLITICA	2.000	0	0		0	0	0	
00.12.01 - DIREZIONE GENERALE DELLA SANITA'	3.241.829.597	3.183.440.048	2.884.829.100	90,62%	205.392.460	205.381.924	205.381.922	100,00%
00.12.02 - DIREZIONE GENERALE DELLE POLITICHE SOCIALI	334.321.982	298.621.603	206.242.145	69,06%	86.056.436	85.987.765	85.975.336	99,99%
<b>TOTALE</b>	<b>3.576.153.580</b>	<b>3.482.061.652</b>	<b>3.091.071.246</b>	<b>88,77%</b>	<b>291.448.897</b>	<b>291.369.689</b>	<b>291.357.259</b>	<b>100,00%</b>

**Note metodologiche:** I dati sono al netto delle anticipazioni di Tesoreria e sono stati esclusi il titolo IV (partite di giro) e il titolo V (copertura del disavanzo). I valori riportati sono privi della parte decimale, eliminata mediante troncamento.

## Spese per Assessorato e Direzione Generale



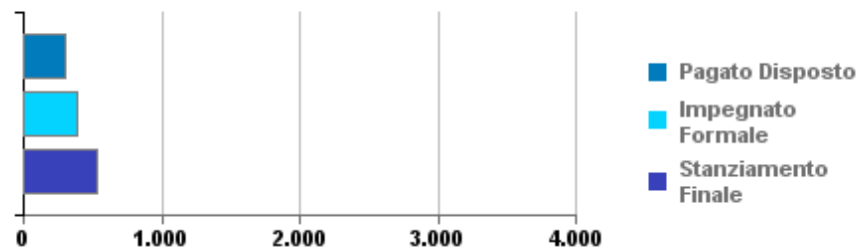
La Sardegna  
cresce con  
l'Europa



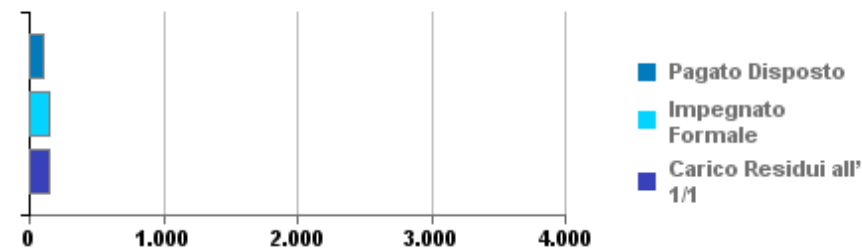
REGIONE AUTONOMA DE SARDIGNA  
REGIONE AUTONOMA DELLA SARDEGNA

### 00.13 - TRASPORTI

Conto Competenza (valori in Milioni di Euro)



Conto Residui (valori in Milioni di Euro)



Direzione Generale	Conto Competenza (valori in Euro)				Conto Residui (valori in Euro)			
	Stanziamento Finale	Impegnato Formale	Pagato Disposto	Capacità di Pagamento	Carico Residui all' 1/1	Impegnato Formale	Pagato Disposto	Capacità di Pagamento
00.13.00 - DIREZIONE POLITICA	2.000	0	0		0	0	0	
00.13.01 - DIREZIONE GENERALE DEI TRASPORTI	535.217.231	384.410.754	302.458.008	78,68%	142.251.013	140.785.520	109.293.648	77,63%
<b>TOTALE</b>	<b>535.219.231</b>	<b>384.410.754</b>	<b>302.458.008</b>	<b>78,68%</b>	<b>142.251.013</b>	<b>140.785.520</b>	<b>109.293.648</b>	<b>77,63%</b>

**Note metodologiche:** I dati sono al netto delle anticipazioni di Tesoreria e sono stati esclusi il titolo IV (partite di giro) e il titolo V (copertura del disavanzo). I valori riportati sono privi della parte decimale, eliminata mediante troncamento.