



REGIONE AUTÒNOMA DE SARDIGNA
REGIONE AUTONOMA DELLA SARDEGNA

***RELAZIONE SULLO STATO E I COSTI
DELL'ORGANIZZAZIONE REGIONALE***
(Art. 19 L.R. 13.11.1998, n.31)



Amministrazione, Enti ed Agenzie regionali

Ottobre 2013

AMMINISTRAZIONE REGIONALE

Relazione annuale sullo stato e i costi dell'organizzazione dell'amministrazione regionale

(art. 19 L. R. 13/11/1998 n. 31)

INTRODUZIONE

La Giunta regionale, contestualmente alla proposta annuale di bilancio, è tenuta a presentare al Consiglio (art. 19 L. R. 13/11/1998 n. 31) la Relazione sullo stato ed i costi dell'organizzazione dell'Amministrazione, degli Enti e delle Agenzie regionali, che deve dar conto dell'andamento dell'organizzazione regionale relativamente all'anno di riferimento.

In particolare, tale analisi deve riguardare:

- a) l'articolazione e le spese per le strutture organizzative,
- b) le consistenze organiche (relative al personale a tempo indeterminato e determinato, alle collaborazioni ed alle consulenze) ed i relativi costi;
- c) i programmi e le attività della formazione;
- d) lo sviluppo dei sistemi informativi;
- e) le sedi e i costi degli uffici regionali (di proprietà o in locazione).

Per questioni di omogeneità, i dati concernenti le consistenze ed il costo del personale - *dirigenti, personale non dirigente e forestali* - sono in linea con quelli trasmessi, al Dipartimento della Ragioneria Generale dello Stato, per il Conto Annuale (previsto dal titolo V del d. Lgs. n.165/2001) e compilato secondo quanto indicato dalla Circolare n. 21 del 26 aprile 2013.

I dati riguardano non solo l'anno di riferimento, il 2012, ma anche il triennio 2010/2012 al fine di comprendere meglio lo sviluppo e l'evoluzione dell'organizzazione regionale.

La relazione si articola in due parti: la prima riguarda l'Amministrazione regionale, la seconda gli Enti e le Agenzie regionali.

PARTE PRIMA

Amministrazione regionale

La prima parte è suddivisa in sei sezioni.

- **SEZIONE 1. ORGANIZZAZIONE.**

- **Strutture organizzative e loro articolazioni.**

In questa sezione vengono prese in considerazione l'istituzione, l'accorpamento e la soppressione delle strutture di livello dirigenziale e le loro articolazioni organizzative con riferimento all'anno 2012.

Le **strutture di livello dirigenziale** vengono rappresentate sia complessivamente che per singole posizioni dirigenziali (*Direttori generali, direttori di Servizio, dirigenti in staff al direttore generale ed all'organo politico e i dirigenti ispettori*) in considerazione del fatto che la dotazione organica della dirigenza deriva direttamente dalla somma delle singole posizioni organizzative istituite (art. 15 L. R. n. 31/1998).

L'andamento delle posizioni dirigenziali viene considerato nell'arco del triennio 2010/2012. Per completare il quadro dell'organizzazione regionale, si dà conto anche dei **settori**, quali articolazioni organizzative dei servizi, valutando non solo il loro rapporto con i servizi istituiti (numero dei settori per servizio) ma anche il loro andamento nel triennio.

- **SEZIONE 2. ORGANICO.**

- **Dotazioni e presenze.**

Questa sezione analizza l'intero organico dell'amministrazione regionale che comprende i dirigenti, il personale non dirigente e quello del corpo forestale. I grafici prendono in considerazione il personale in servizio al 31/12/2012, il triennio 2010/2012 e il dato di previsione al dicembre 2013. Quest'ultimo tiene conto delle possibili nuove assunzioni, del trasferimento di personale per specifici interventi normativi e delle cessazioni nel corso del medesimo anno.

Per il dato di previsione è stato considerato il programma, approvato con Deliberazione n 3/35 del 26/01/2010, che prevede le procedure di stabilizzazione di cui all'art.36 della L. R. n. 2 del 2007, come modificato dalla deliberazione n. 48/23 dell' 11/12/2012 che potrebbe trovare parziale attuazione nel corso del 2013.

Per quanto riguarda l'organico dirigenziale, le tabelle riportano i dati relativi ai dirigenti a tempo indeterminato, i dirigenti esterni (direttori generali ex art. 29 L. R. n. 31/98) ed i funzionari con incarico dirigenziale (ex art. 4 commi 5, 6, 7 L.R. n. 16/2011) suddivisi per posizione organizzativa.

Il personale non dirigente a tempo indeterminato è suddiviso per categorie, livello economico, sesso, classi d'età e titoli di studio. Viene inoltre riprodotta graficamente la loro ripartizione per fasce di consistenza nelle singole direzioni generali.

Si analizza inoltre il rapporto complessivo personale/dirigenti ed il valore medio di unità di personale per Servizio e per settore, al fine di valutare il dato di consistenza dimensionale delle strutture organizzative.

Con le stesse modalità sono riportati i dati relativi al personale del CFVA.

▪ **SEZIONE 3. Programmi e attività di Formazione.**

Questa sezione prende in esame l'intera attività di formazione rivolta al personale dipendente dell'amministrazione regionale, considerando le **tipologie di offerte formative** proposte; ovvero *Corsi di primo ingresso per Dirigenti, corsi di informatica, corsi a contenuto specialistico, seminari, corsi di aggiornamento per consegnatari e sub-consegnatari, corsi per addestramento SIBAR, Netfor*. I dati riguardano anche le **unità coinvolte** nelle singole tipologie formative considerate nella loro totalità ma anche nel rapporto uomini e donne. Viene rappresentato inoltre, in un apposito grafico, l'andamento nel triennio 2010/2012 sia delle unità coinvolte nella formazione che delle **risorse finanziarie** regionali (comprese quelle delle altre direzioni generali).

Sono inoltre riportati i dati relativi alla formazione finanziata con risorse POR-FESR

SEZIONE 4. Andamento dei costi per acquisto, costruzione, locazione e manutenzione sedi ed uffici regionali

Questa sezione prende in esame le **sedi** e le **superfici** degli uffici regionali considerando quelle **di proprietà, in locazione ed in comodato d'uso**. Esamina inoltre le spese per l'acquisto di **nuovi locali**, per la **manutenzione** e per i costi **di locazione**. Anche in questa sezione le spese per sedi ed uffici sono rappresentate, in apposita tabella, con riferimento al triennio 2010/2012.

SEZIONE 5. Iniziative per la diffusione delle nuove tecnologie

Per lo sviluppo e la diffusione delle tecnologie informatiche dell'Amministrazione la sezione prende in considerazione i costi per l'informatizzazione delle singole direzioni generali sulla base delle spese per l'hardware, per i software, per la manutenzione delle licenze e dei noleggi relative al 2012.

▪ SEZIONE 6. Costi del personale.

I costi del personale fanno riferimento alla dirigenza, al personale amministrativo e al personale del CFVA. Sono riportate dapprima le **retribuzioni contrattuali tabellari** riferite al contratto del biennio economico 2008 – 2009 approvato in data 18 febbraio 2010.

Sono state poi riportate le **voci retributive a carattere stipendiale ed accessorio** suddivise relativamente ai dirigenti per singole posizioni dirigenziali; per quanto riguarda invece il personale, per categorie ed aree, segmentate a loro volta per livelli economici. E' rappresentata graficamente l'incidenza delle singole voci di spesa sulla spesa totale. E' stato inoltre calcolato il **costo medio** dei dirigenti e del personale amministrativo e forestale suddivisi rispettivamente in categorie ed aree. Analogamente si è proceduto per gli esperti del CRP e per i giornalisti, sia a tempo indeterminato che determinato.

In una apposita tabella, sempre con riferimento al conto annuale, sono stati indicate le voci di spesa relative ai **contributi ed agli altri oneri**.

Infine, nell'ultimo grafico, è stato riportato il **costo del lavoro** in conto competenza ed in conto arretrati riferito al triennio 2010-2012.

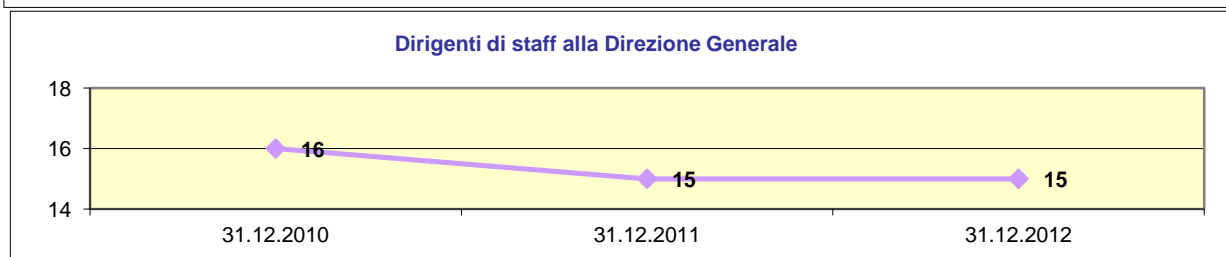
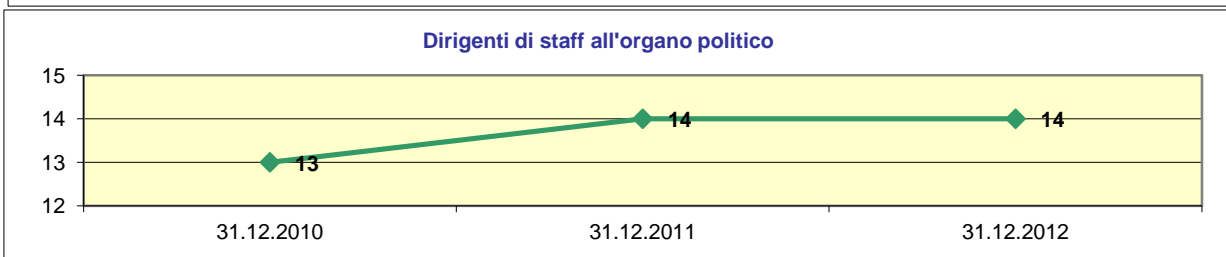
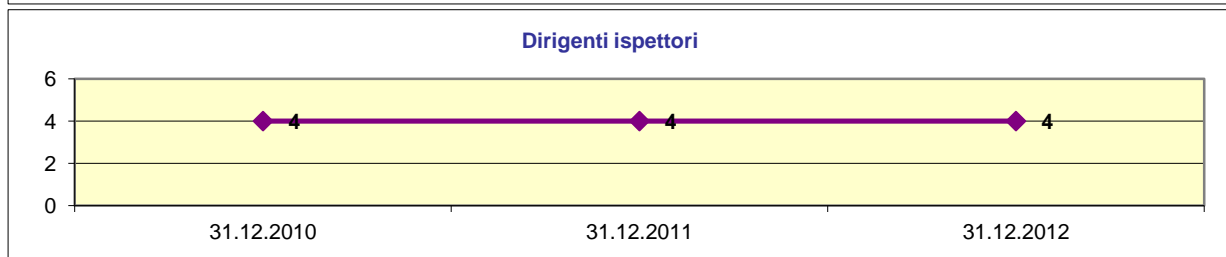
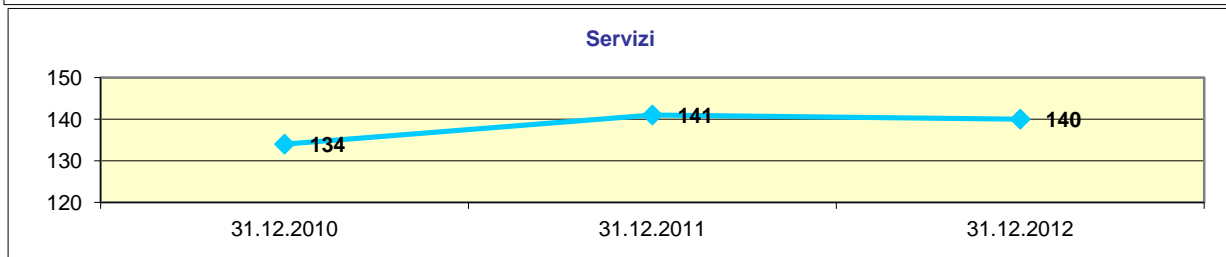
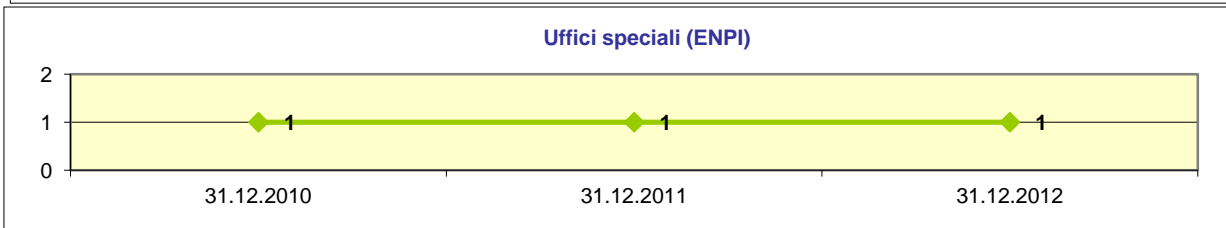
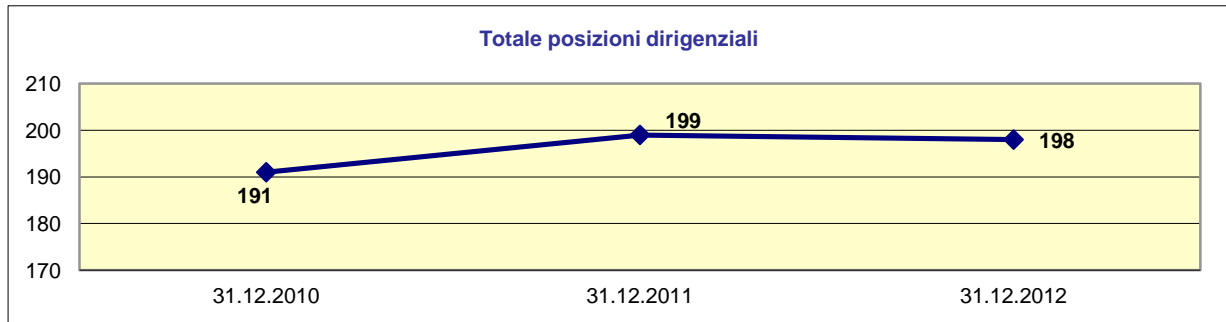
SEZIONE 1

ORGANIZZAZIONE

Strutture dirigenziali e loro articolazioni

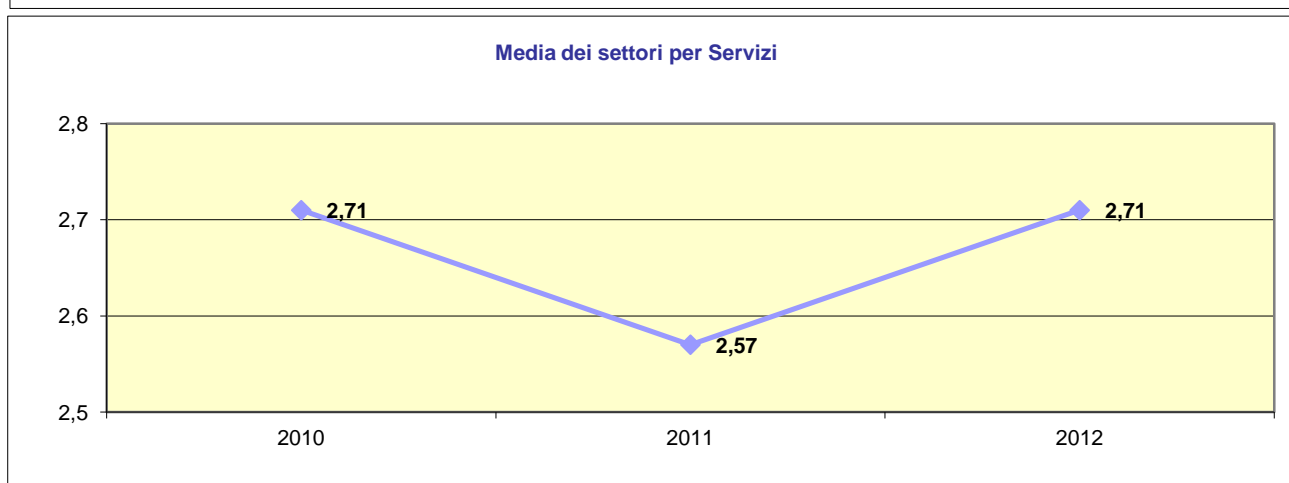
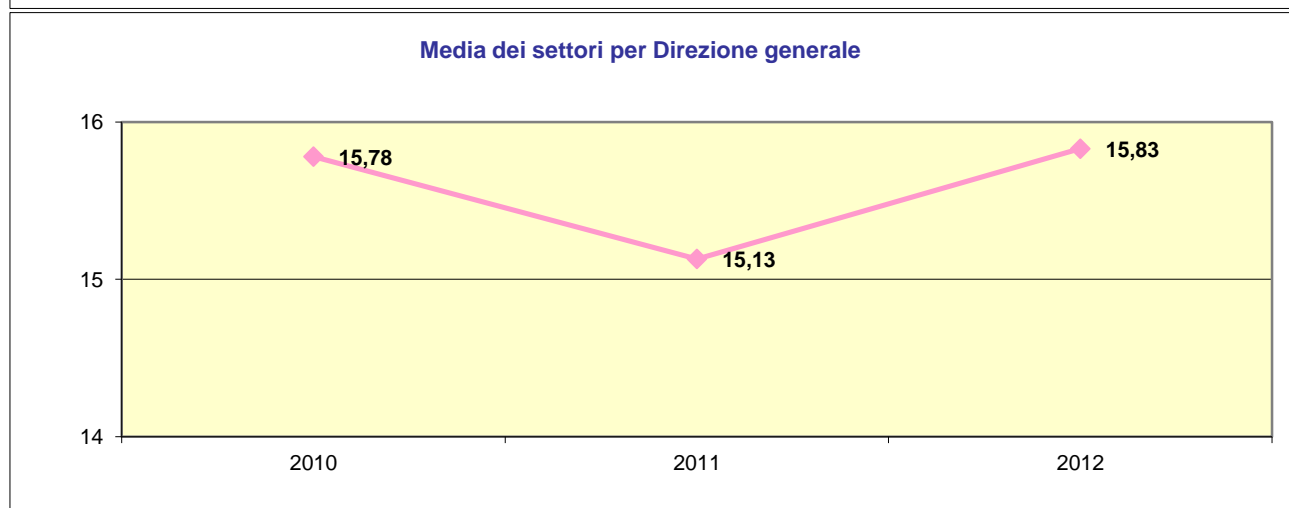
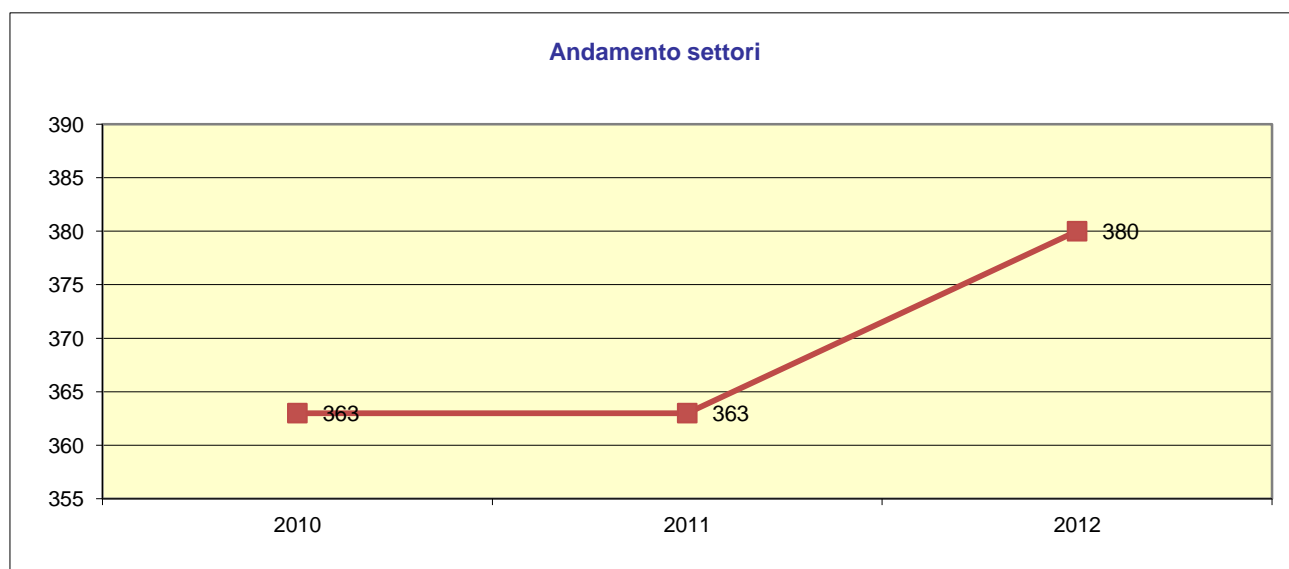


Posizioni dirigenziali istituite - Triennio 2010-2012





Articolazione delle strutture amministrative - Triennio 2010 -2012



Anni	Settori	Media settori per Direzione generale	Media settori per Servizi
2010	363	15,78	2,71
2011	363	15,13	2,57
2012	380	15,83	2,71

SEZIONE 2

ORGANICO

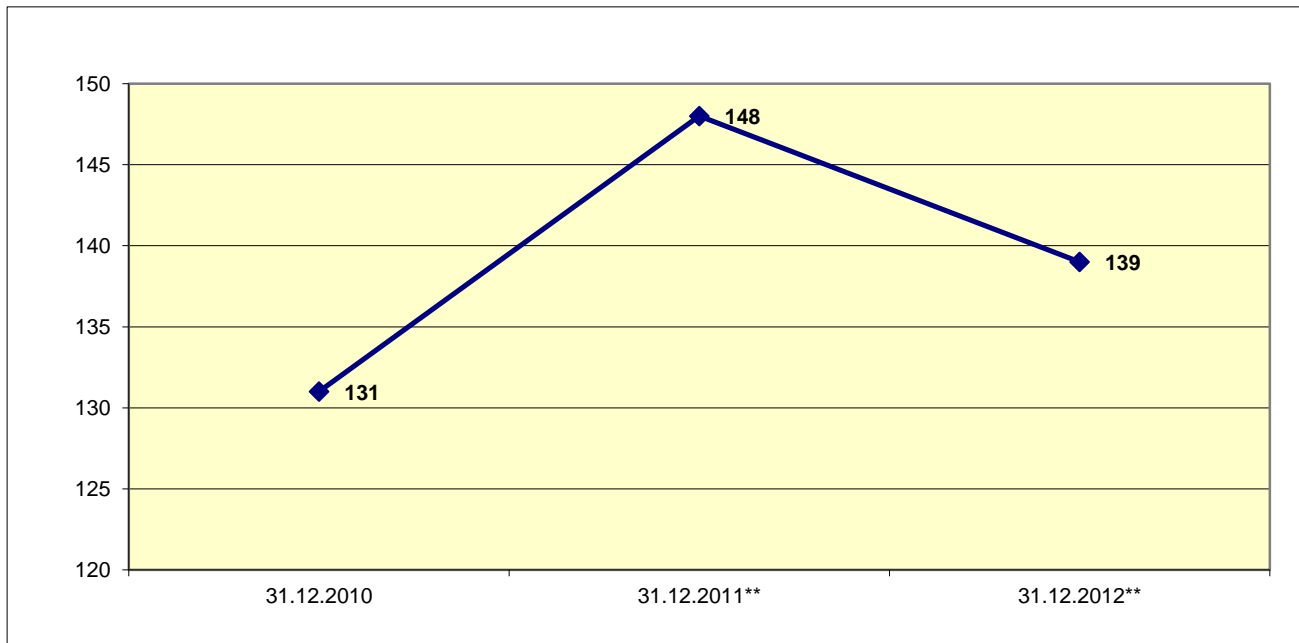
Dotazioni e presenze

DIRIGENTI



REGIONE AUTÒNOMA DE SARDIGNA
REGIONE AUTONOMA DELLA SARDEGNA

Dirigenti Andamento nel triennio 2010-2012



	31.12.2010	31.12.2011**	31.12.2012**
Dirigenti*	131	148	139

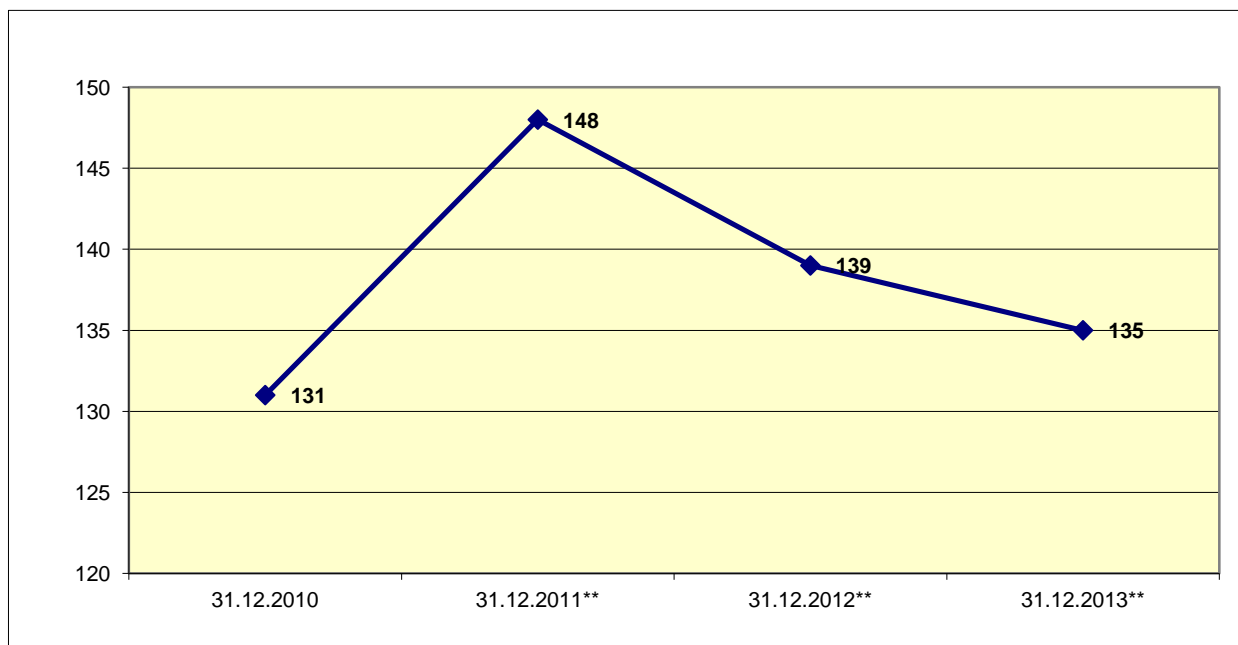
*esclusi funzionari facenti funzione

**Il dato include i dirigenti ex SRA



REGIONE AUTONOMA DE SARDIGNA
REGIONE AUTONOMA DELLA SARDEGNA

Dirigenti Andamento nel triennio 2010-2012 e previsioni



	31.12.2010	31.12.2011**	31.12.2012**	31.12.2013**
Dirigenti*	131	148	139	135

*esclusi funzionari facenti funzione

**Il dato include i dirigenti ex SRA

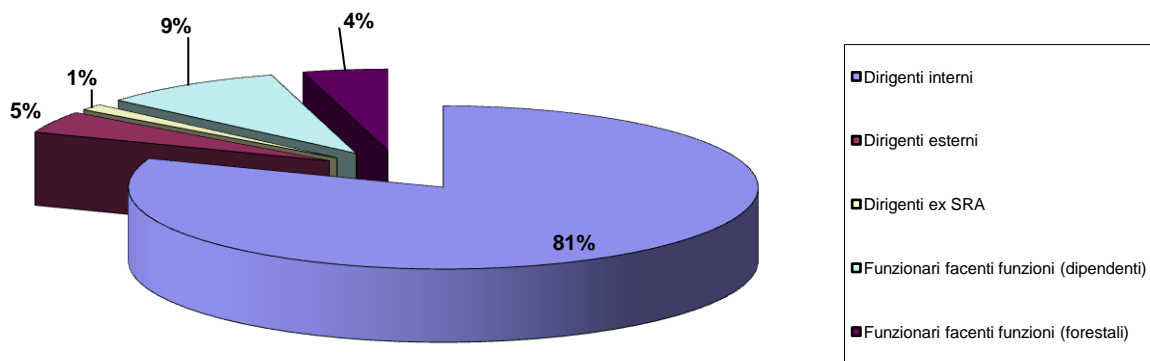
Presenti al 31.12.2012	
Dirigenti interni	130
Dirigenti esterni	7
Dirigenti ex SRA	2

Movimenti nel corso del 2012	
Dirigenti assunti	3
Dirigenti cessati	12

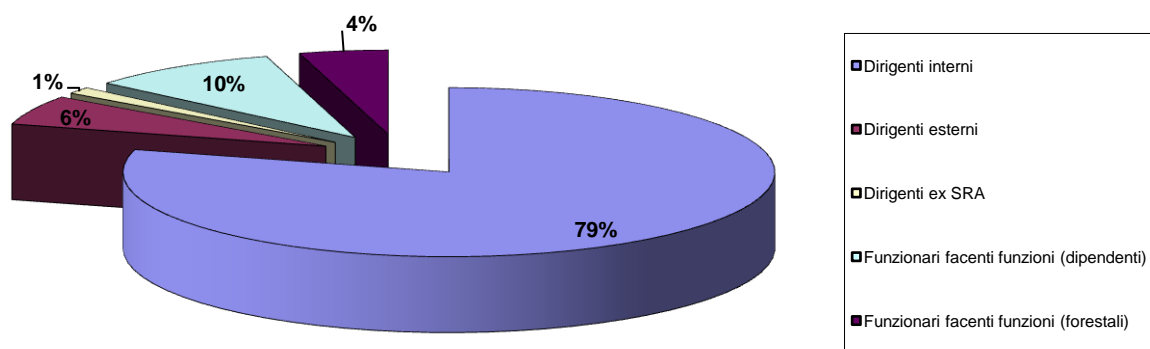


Dirigenti per tipologia

Situazione al 31.12.2012



Situazione al 30.09.2013

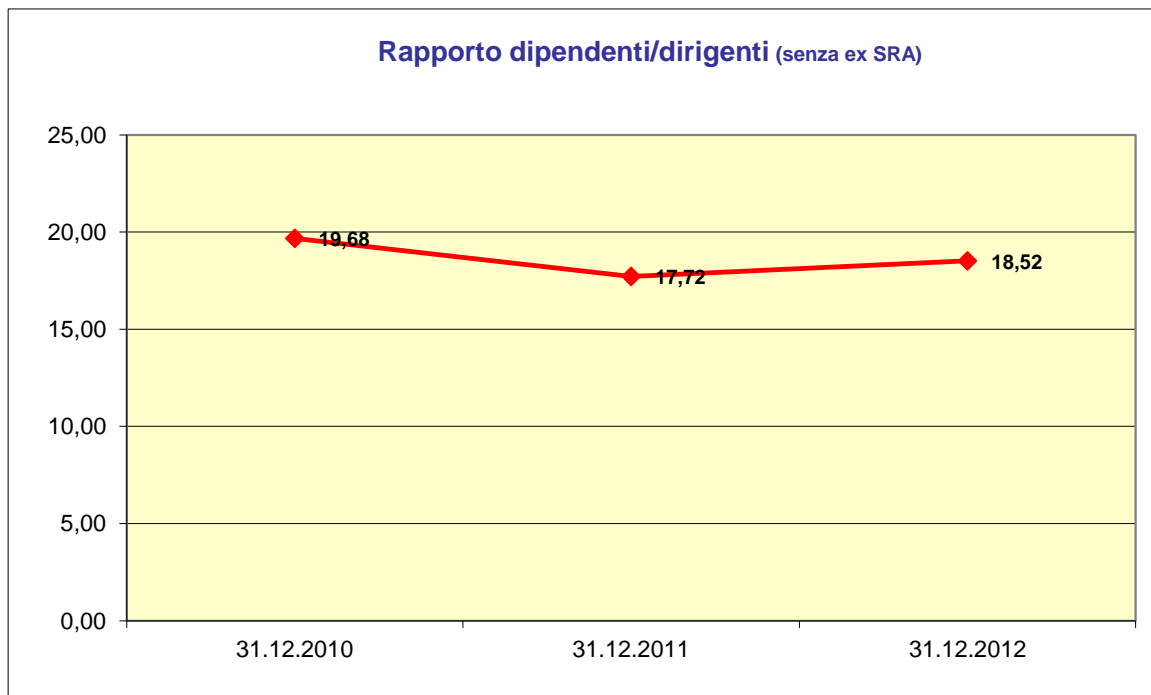


	31.12.2012	30.09.2013
Dirigenti interni	130	126
Dirigenti esterni	7	9
Dirigenti ex SRA	2	2
Funzionari facenti funzioni (dipendenti)	15	15
Funzionari facenti funzioni (forestali)	7	7
Totale	161	159



REGIONE AUTÒNOMA DE SARDIGNA
REGIONE AUTONOMA DELLA SARDEGNA

Dirigenti Triennio 2010-2012



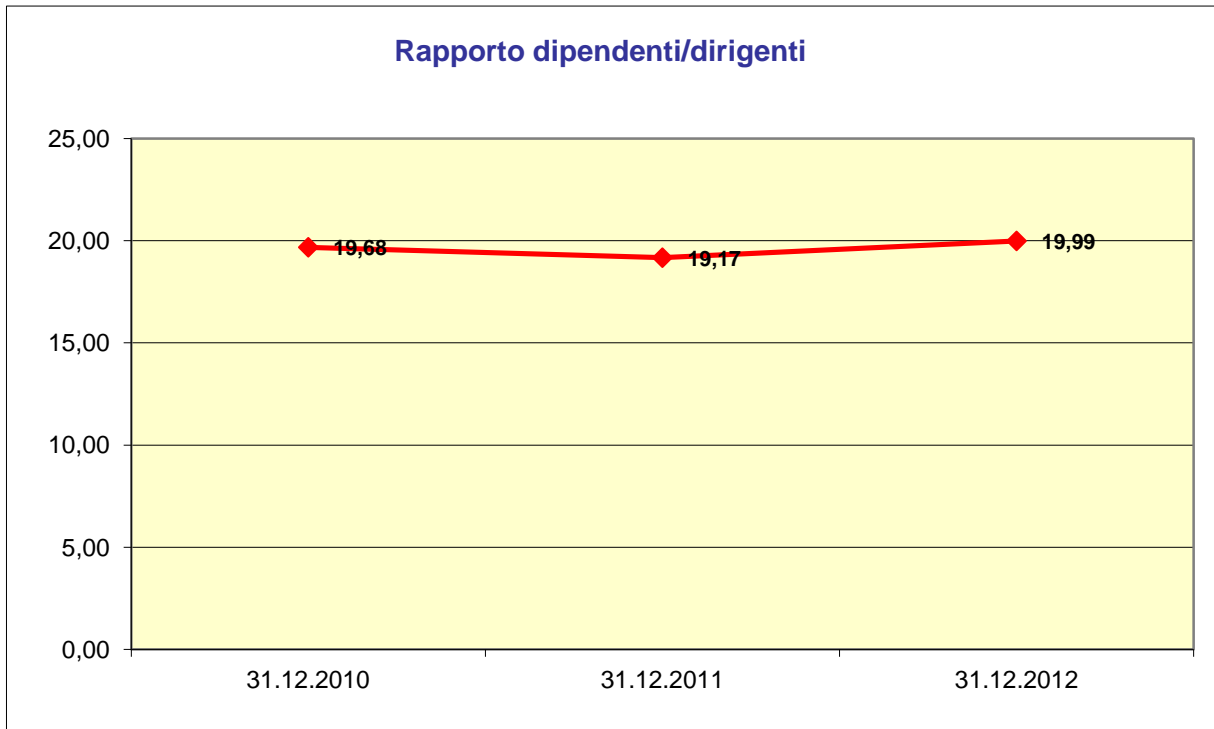
	31.12.2010	31.12.2011	31.12.2012
rapporto dipendenti/dirigenti	19,68	17,72	18,52

rapporto dipendenti/dirigenti di ruolo (escluso CFVA)	31.12.2012	18,79
---	------------	-------



REGIONE AUTONOMA DE SARDIGNA
REGIONE AUTONOMA DELLA SARDEGNA

Dirigenti Triennio 2010-2012



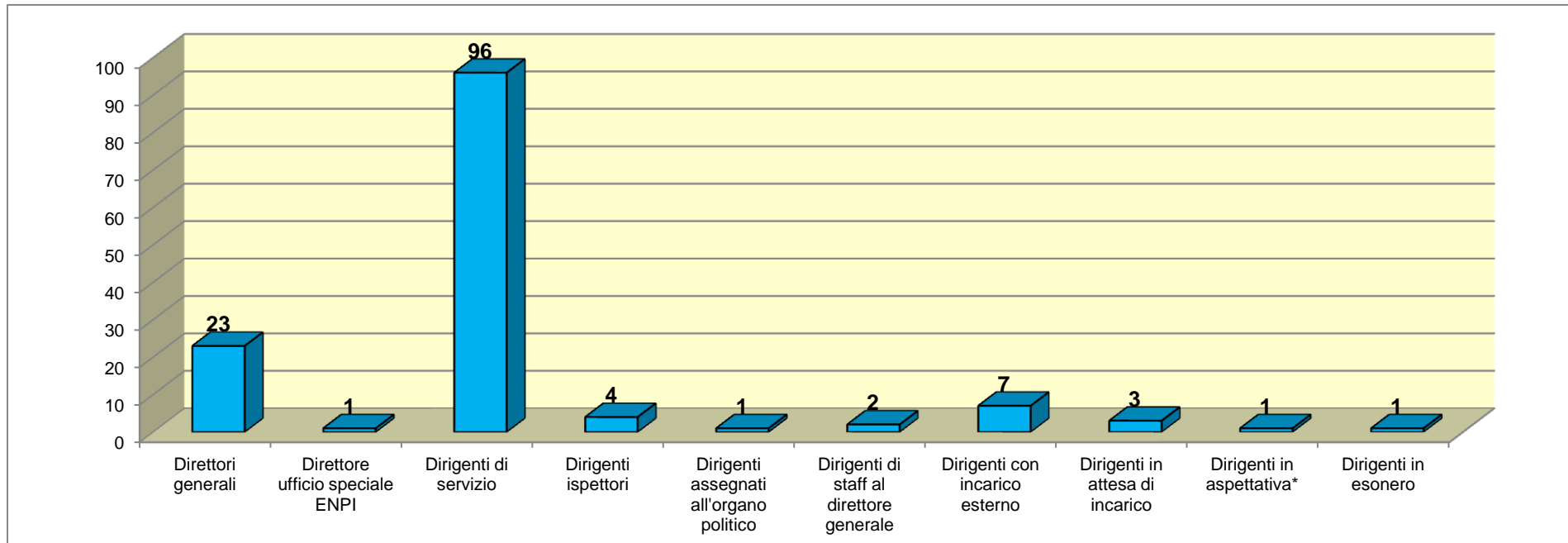
	31.12.2010	31.12.2011	31.12.2012
rapporto dipendenti/dirigenti	19,68	19,17	19,99

rapporto dipendenti/dirigenti di ruolo (escluso CFVA)	31.12.2011	20,59
---	------------	-------



REGIONE AUTÒNOMA DE SARDIGNA
REGIONE AUTONOMA DELLA SARDEGNA

Dirigenti dell'Amministrazione regionale al 31.12.2012



	Dirigenti dell'amministrazione			Dirigenti esterni			TOTALI		
	Uomini	Donne	Totali	Uomini	Donne	Totali	Uomini	Donne	Totali
Dirigenti generali	12	4	16	4	3	7	16	7	23
Dirigenti di servizio	35	58	93	1	2	3	36	60	96
Dirigenti ispettori	2	2	4				2	2	4
Dirigenti assegnati all'organo politico		1	1					1	1
Dirigenti di staff al direttore generale		2	2					2	2
Dirigenti con incarico esterno	5	2	7				5	2	7
Dirigenti in attesa di incarico	2	1	3				2	1	3
Dirigenti in aspettativa*	1		1				1		1
Dirigenti in esonero		1	1					1	1
Totali	57	72	129	5	5	10	62	77	139

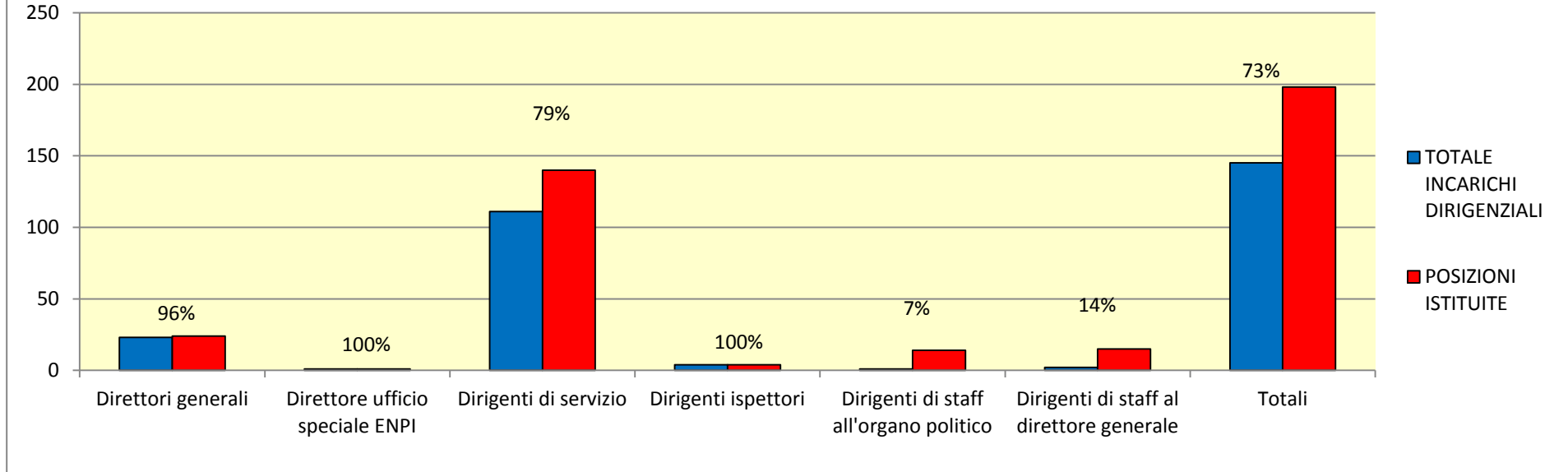
*Aspettativa per mandato politico



REGIONE AUTONOMA DE SARDIGNA
REGIONE AUTONOMA DELLA SARDEGNA

Dirigenti dell'Amministrazione regionale al 31.12.2012

Grado di copertura delle posizioni dirigenziali istituite

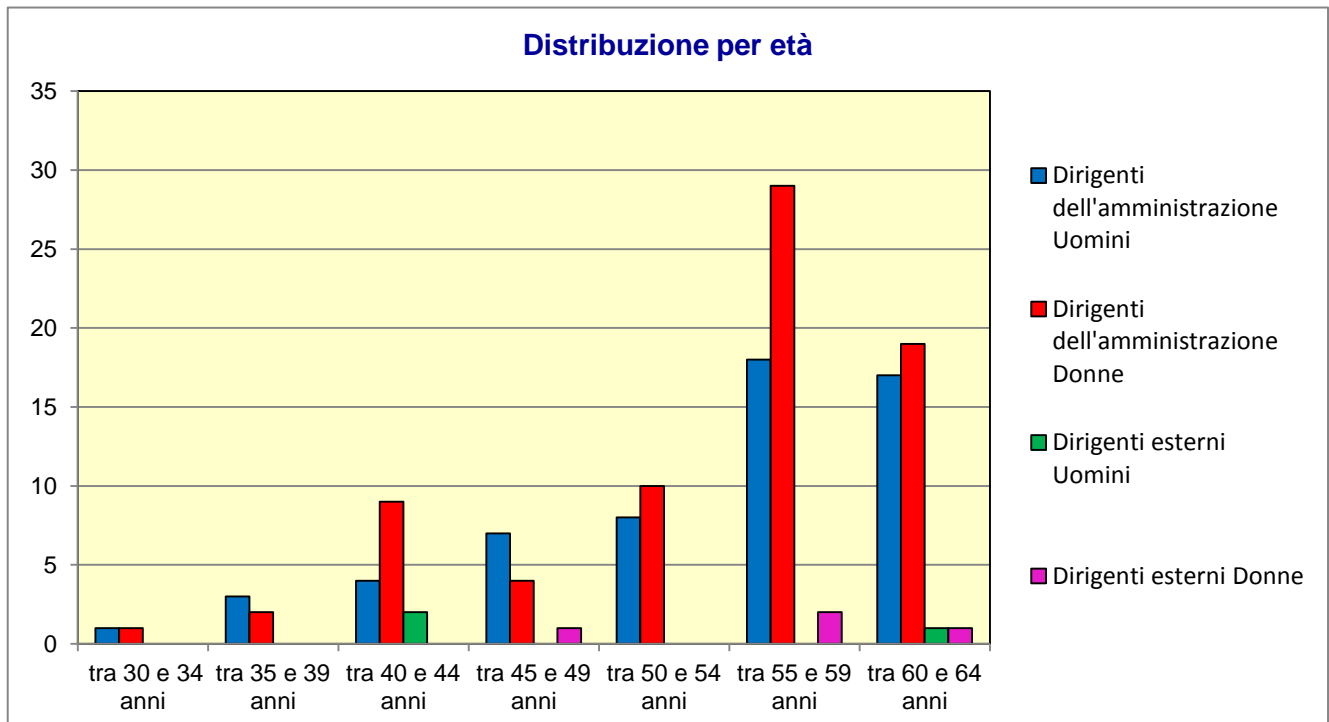


	Dirigenti	di cui esterni	facenti funzione	TOTALE DIRIGENTI	POSIZIONI ISTITUITE	GRADO DI COPERTURA
Dirigenti generali	23	7		23	24	96%
Direttore ufficio speciale ENPI	1			1	1	100%
Dirigenti di servizio	96	3	15	111	140	79%
Dirigenti ispettori	4			4	4	100%
Dirigenti di staff all'organo politico	1			1	14	7%
Dirigenti di staff al direttore generale	2			2	15	13%
Dirigenti con incarico esterno	7					
Dirigenti in attesa di incarico	3			3		
Dirigenti in aspettativa*	1					
Dirigenti in esonero	1					
Totali	139	10		145	198	73%

*Aspettativa per mandato politico



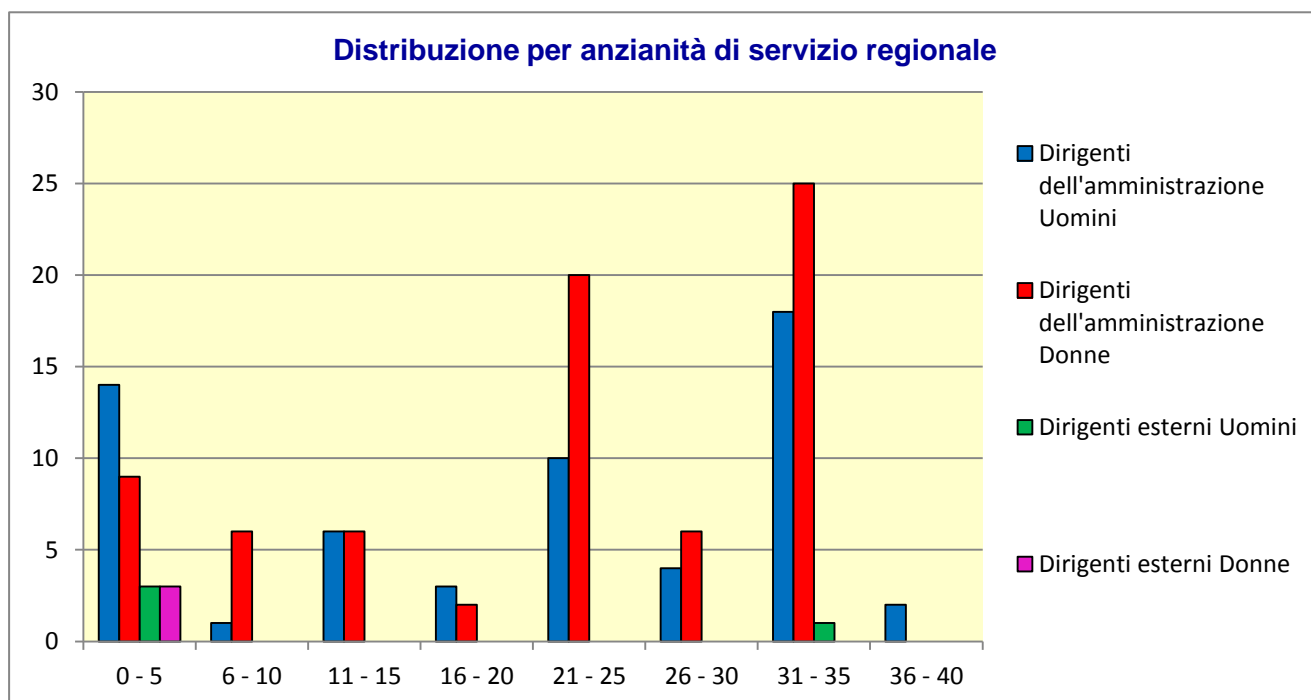
Dirigenti dell'Amministrazione regionale al 31.12.2012



	Dirigenti dell'amministrazione		Dirigenti esterni	
	Uomini	Donne	Uomini	Donne
tra 30 e 34 anni	1	1		
tra 35 e 39 anni	3	2		
tra 40 e 44 anni	4	9	2	
tra 45 e 49 anni	7	4		1
tra 50 e 54 anni	8	10		
tra 55 e 59 anni	18	29		2
tra 60 e 64 anni	17	19	1	1



Dirigenti dell'Amministrazione regionale al 31.12.2012



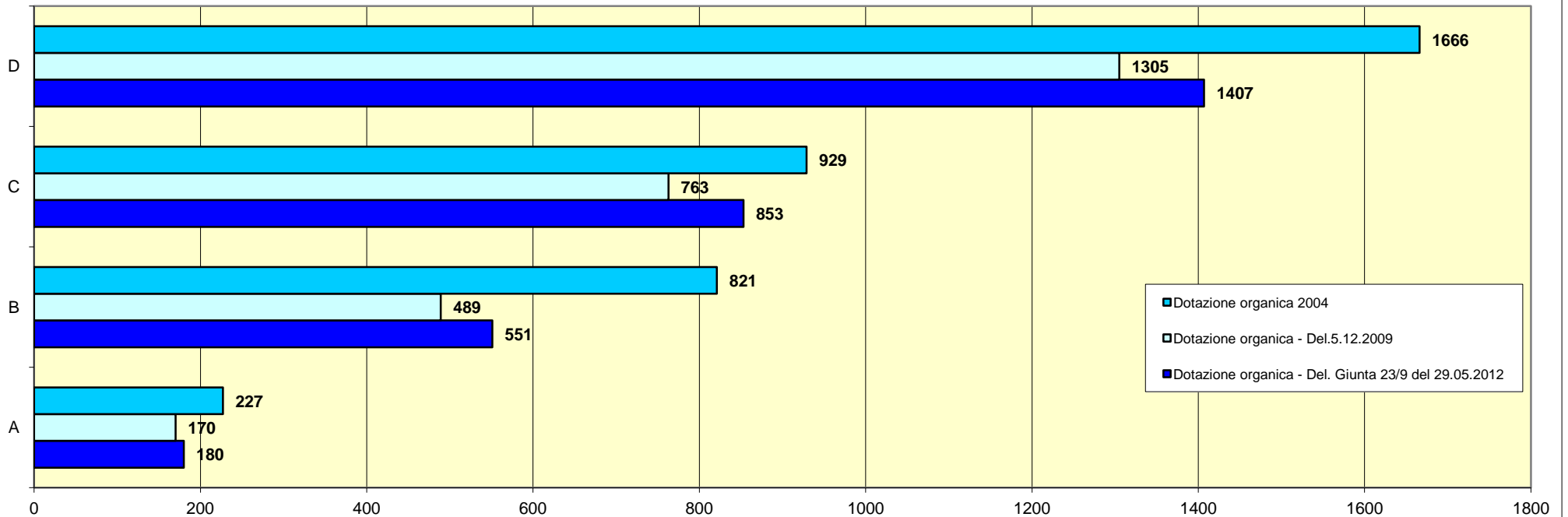
	Dirigenti dell'amministrazione		Dirigenti esterni	
	Uomini	Donne	Uomini	Donne
0 - 5	14	9	3	3
6 - 10	1	6		
11 - 15	6	6		
16 - 20	3	2		
21 - 25	10	20		
26 - 30	4	6		
31 - 35	18	25	1	
36 - 40	2			

PERSONALE AMMINISTRAZIONE REGIONALE



REGIONE AUTONOMA DE SARDIGNA
REGIONE AUTONOMA DELLA SARDEGNA

Confronto dotazioni organiche personale Amministrazione regionale (comprensivo di 251 unità ex SRA)

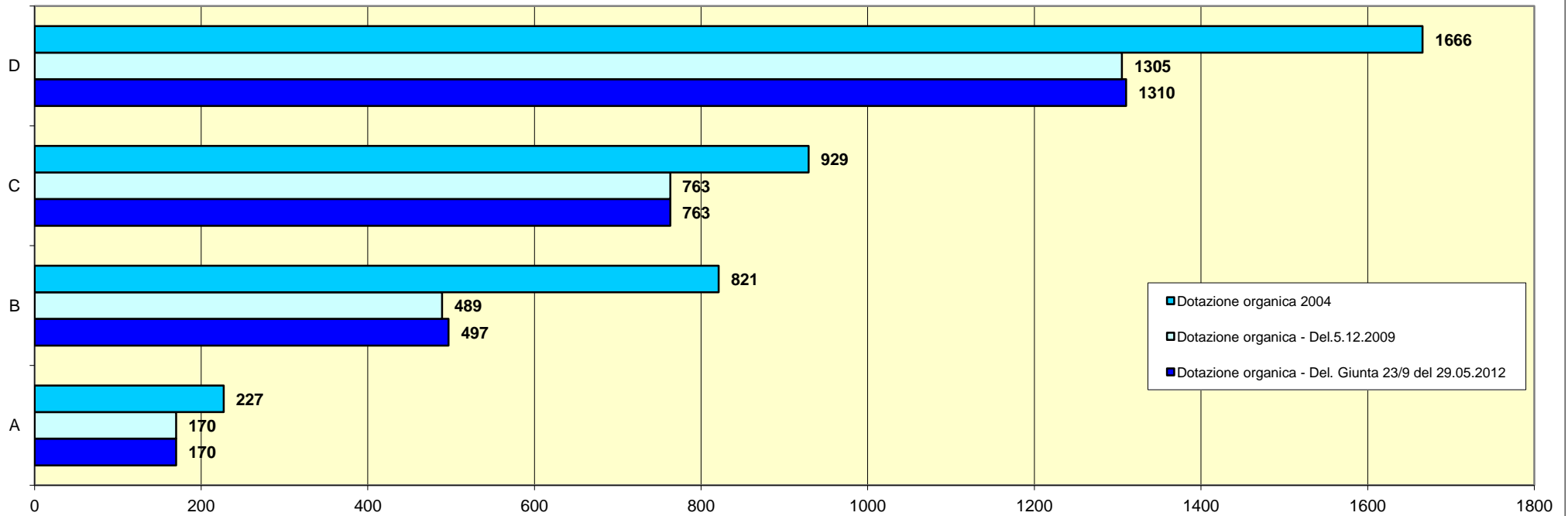


Categoria	Dotazione organica - Del. Giunta 23/9 del 29.05.2012	Dotazione organica - Del.5.12.2009	Dotazione organica 2004	Variazione percentuale 2004-2012	Confronto dotazioni 2004-2012
A	180	170	227	-21%	-47
B	551	489	821	-33%	-270
C	853	763	929	-8%	-76
D	1407	1305	1666	-16%	-259
Totale	2991	2727	3643	-18%	-652



REGIONE AUTONOMA DE SARDIGNA
REGIONE AUTONOMA DELLA SARDEGNA

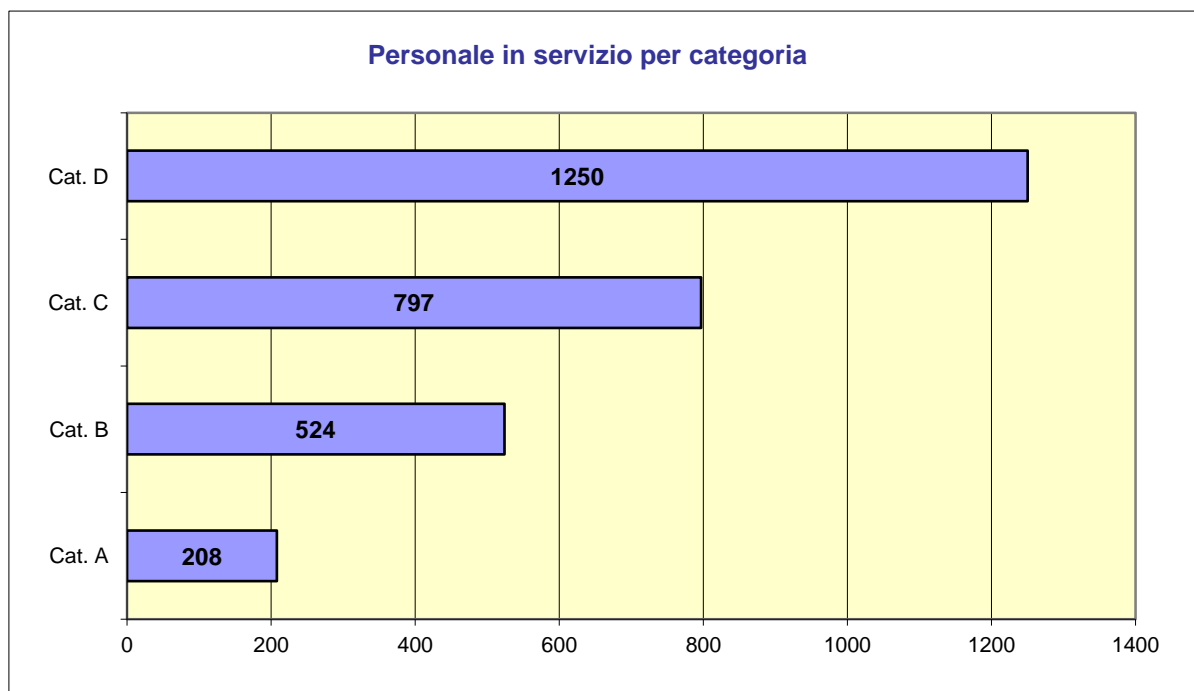
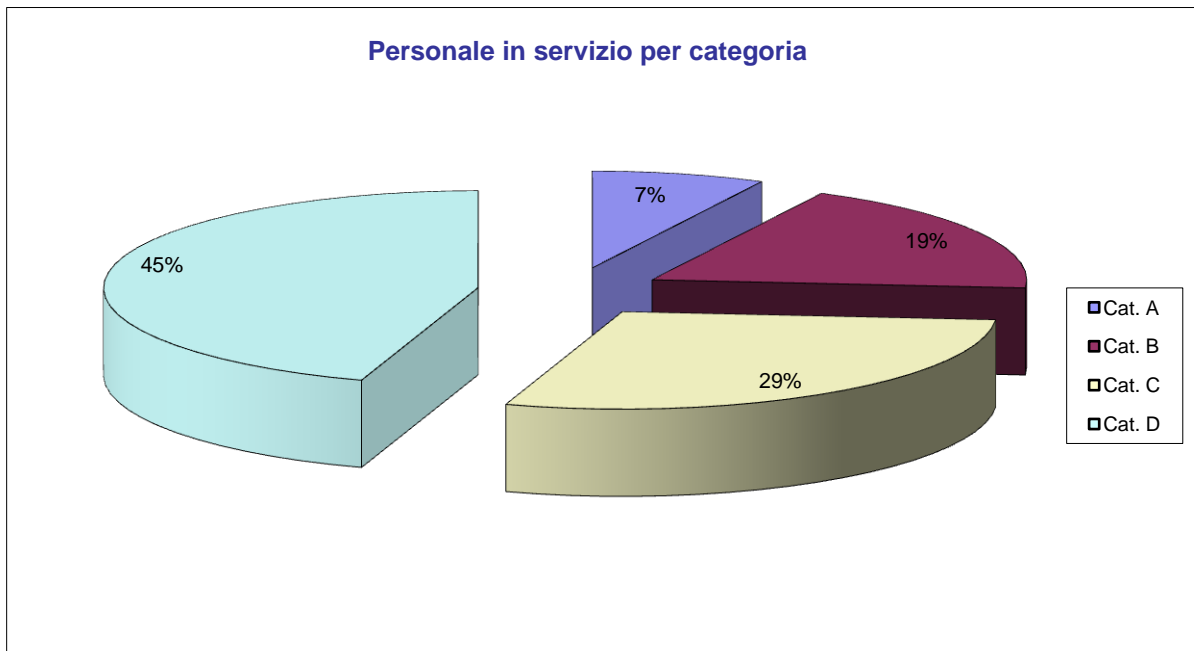
Confronto dotazioni organiche personale Amministrazione regionale (escluse le 251 unità ex SRA)



Categoria	Dotazione organica - Del. Giunta 23/9 del 29.05.2012	Dotazione organica - Del.5.12.2009	Dotazione organica 2004	Variazione percentuale 2004-2012	Confronto dotazioni 2004-2012
A	170	170	227	-25%	-57
B	497	489	821	-39%	-324
C	763	763	929	-18%	-166
D	1310	1305	1666	-21%	-356
Totale	2740	2727	3643	-25%	-903



Personale dell'Amministrazione regionale al 31.12.2012



Categoria	Totale	Percentuale
Cat. A	208	7%
Cat. B	524	19%
Cat. C	797	29%
Cat. D	1250	45%
Totale	2779	100%



REGIONE AUTONOMA DE SARDIGNA
REGIONE AUTONOMA DELLA SARDEGNA

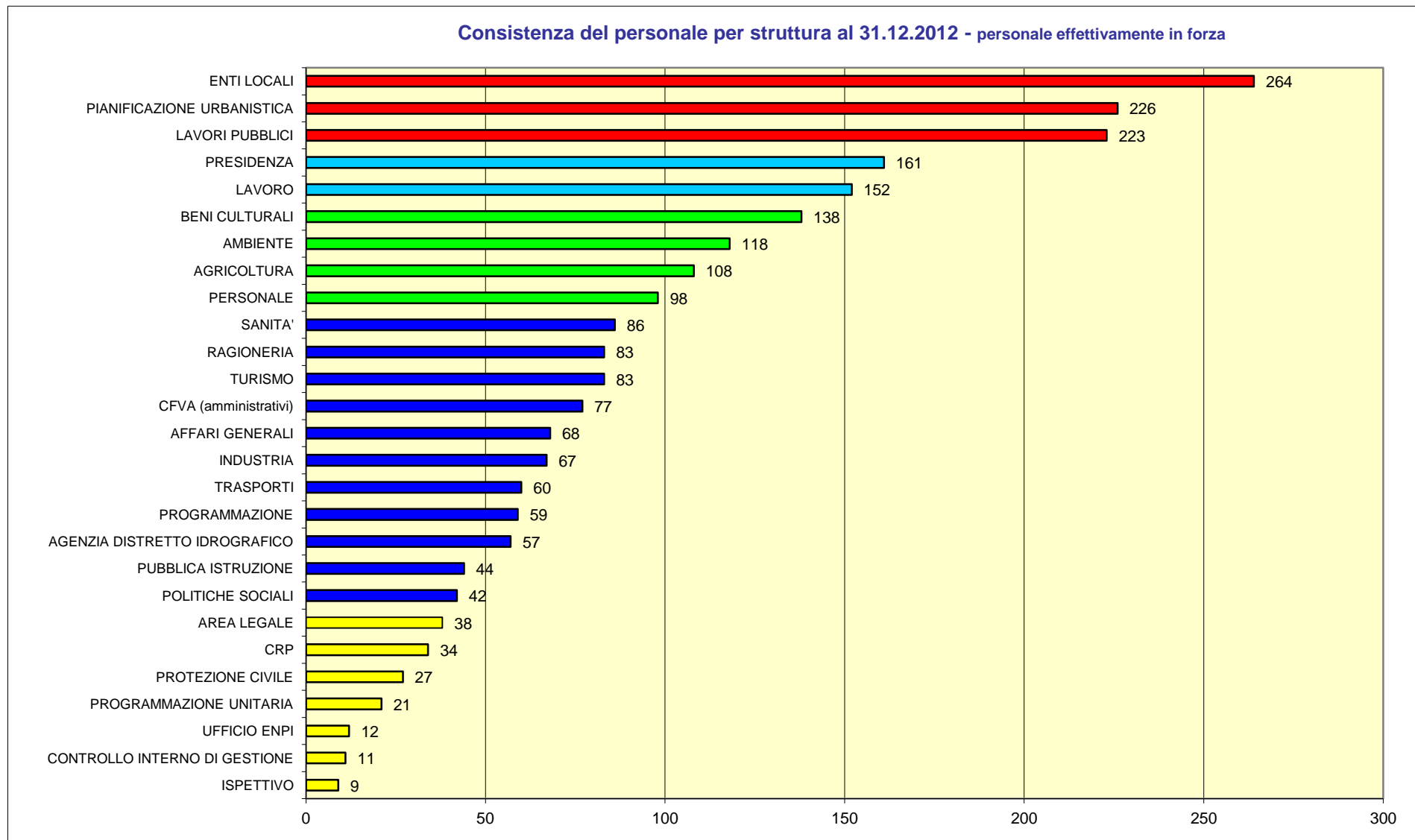
Dirigenti e personale a tempo indeterminato al 31.12.2012

Qualifica/Posiz. economica/Profilo	A tempo pieno			In part-time fino al 50%			In part-time oltre il 50%			Presenti		
	Uomini	Donne	Totali	Uomini	Donne	Totali	Uomini	Donne	Totali	Uomini	Donne	Totali
DIRIGENTI	62	77	139							62	77	139
PERSONALE												
Liv. Retr. D5	12	38	50	1		1				4	7	11
Liv. Retr. D4	281	296	577	2	1	3		5	5	283	302	585
Liv. Retr. D3	23	32	55	1		1		2	2	24	34	58
Liv. Retr. D2	213	201	414	7		7	1	4	5	221	205	426
Liv. Retr. D1	66	60	126	2		2		2	2	68	62	130
Liv. Retr. C4	151	119	270	1		1		8	8	3	4	7
Liv. Retr. C3	28	12	40							28	12	40
Liv. Retr. C2	50	133	183					3	3	50	136	186
Liv. Retr. C1	75	202	277	1		1	1	13	14	77	215	292
Liv. Retr. B5	43	16	59							1		1
Liv. Retr. B4	94	25	119	1		1		1	1	95	26	121
Liv. Retr. B3	69	196	265	1		1		12	12	70	208	278
Liv. Retr. B2	8	3	11							8	3	11
Liv. Retr. B1	29	24	53					2	2	29	26	55
Liv. Retr. A3	106	25	131	2		2	1	1	2	12	19	31
Liv. Retr. A2	16	4	20				1	1	2	17	5	22
Pos. Ec. A1	26	24	50					1	1	26	25	51
Totale	1.290	1.410	2.700	19	1	20	4	55	59	1313	1466	2779
FORESTALI												
Pos. Ec. C5	1	4	5									
Pos. Ec. C4 - Uff. superiore corpo forestale	16	10	26							16	10	26
Pos. Ec. C3 - Uff. capo corpo forestale	7	1	8							7	1	8
Pos. Ec. C2 - Uff. istruttore corpo forestale	18	6	24									
Pos. Ec. C1 - Uff. corpo forestale	3		3							3	0	3
Pos. Ec. B4	151	12	163									
Pos. Ec. B3 - Ispett. Sup. corpo forestale										0	0	0
Pos. Ec. B2 - Ispett. capo corpo forestale	50	4	54									
Pos. Ec. B1 - Ispettore corpo forestale	80	7	87							80	7	87
Pos. Ec. A4	550	32	582	1		1	2	8	10			
Pos. Ec. A3 - Assist. capo corpo forestale	5	1	6							5	1	6
Pos. Ec. A2 - Assistente corpo forestale	89	39	128	2		2		1	1	91	40	131
Pos. Ec. A1 - Agente corpo forestale	147	84	231	1		1				148	84	232
Totale	1.117	200	1.317	4	0	4	2	9	10	1.123	209	1.332
Personale interno con contratto giornalisti	4	1	5							4	1	5
Personale esperto CRP	15	5	20							15	5	20
TOTALE GENERALE	2.488	1.693	4.181	23	1	24	6	64	69	2.517	1.758	4.275



REGIONE AUTÒNOMA DE SARDIGNA
REGIONE AUTONOMA DELLA SARDEGNA

Consistenza del personale per struttura al 31.12.2012 - personale effettivamente in forza

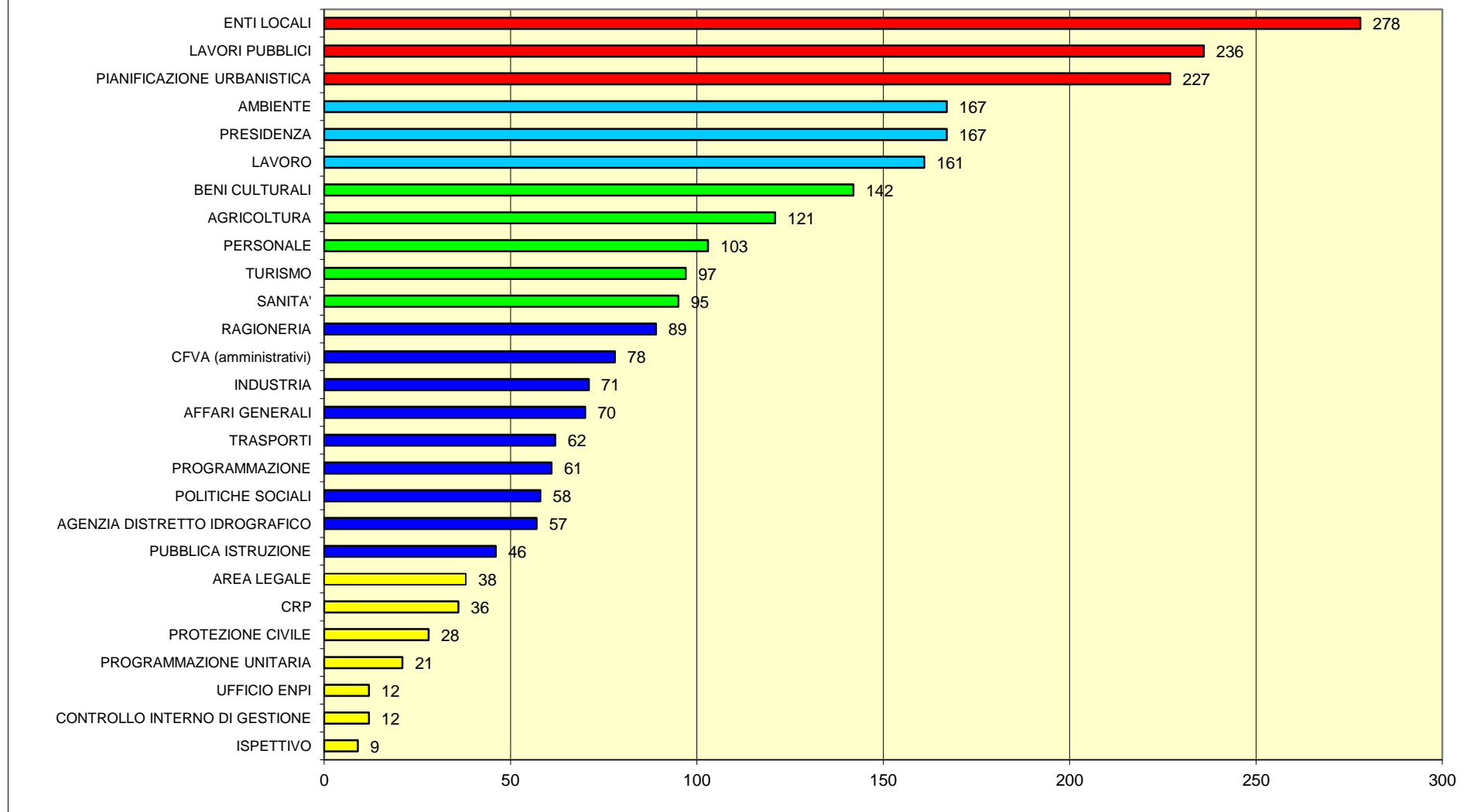


unità	< 40	da 40 a 90	da 91 a 150	da 151 a 200	>200
-------	------	------------	-------------	--------------	------



REGIONE AUTÒNOMA DE SARDIGNA
REGIONE AUTONOMA DELLA SARDEGNA

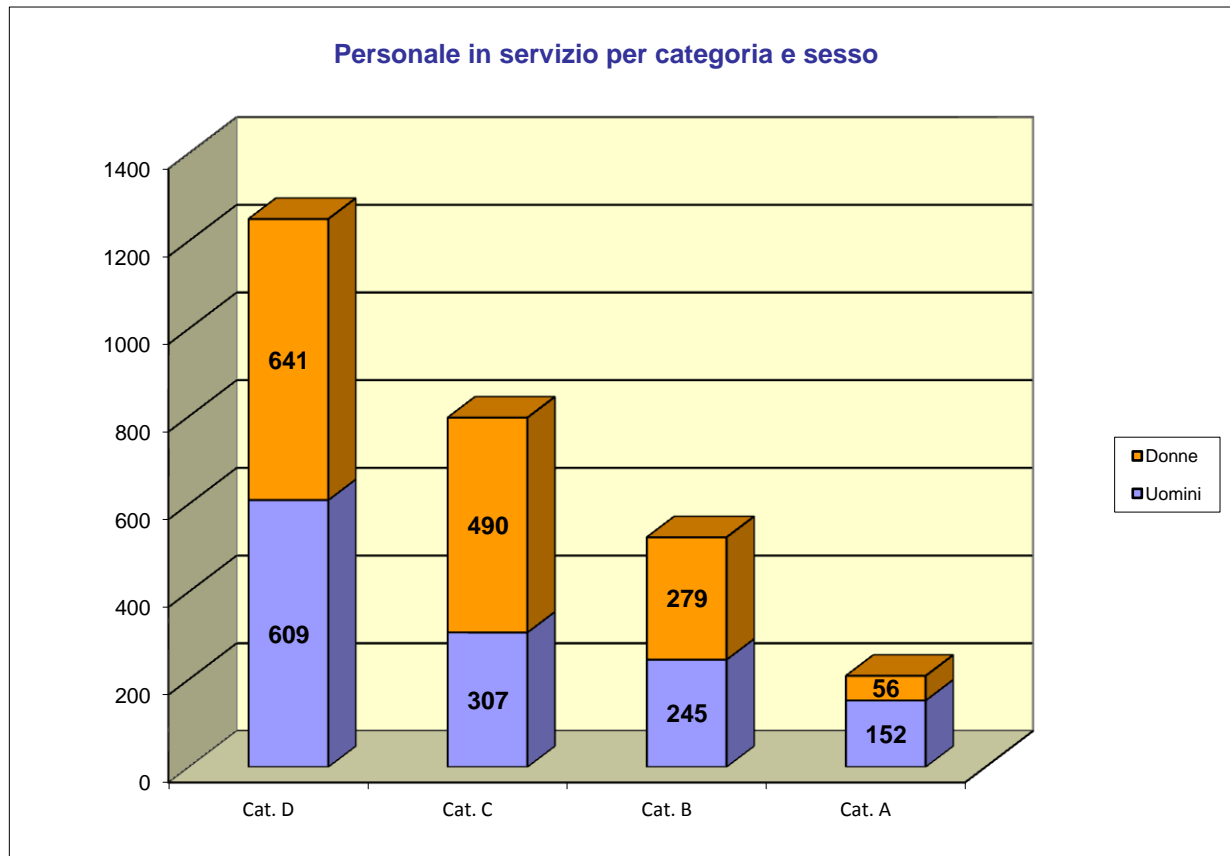
Consistenza del personale per struttura al 31.12.2012 - Personale formalmente assegnato



unità	< 40	da 40 a 90	da 91 a 150	da 151 a 200	>200
-------	------	------------	-------------	--------------	------



Personale dell'Amministrazione regionale al 31.12.2012

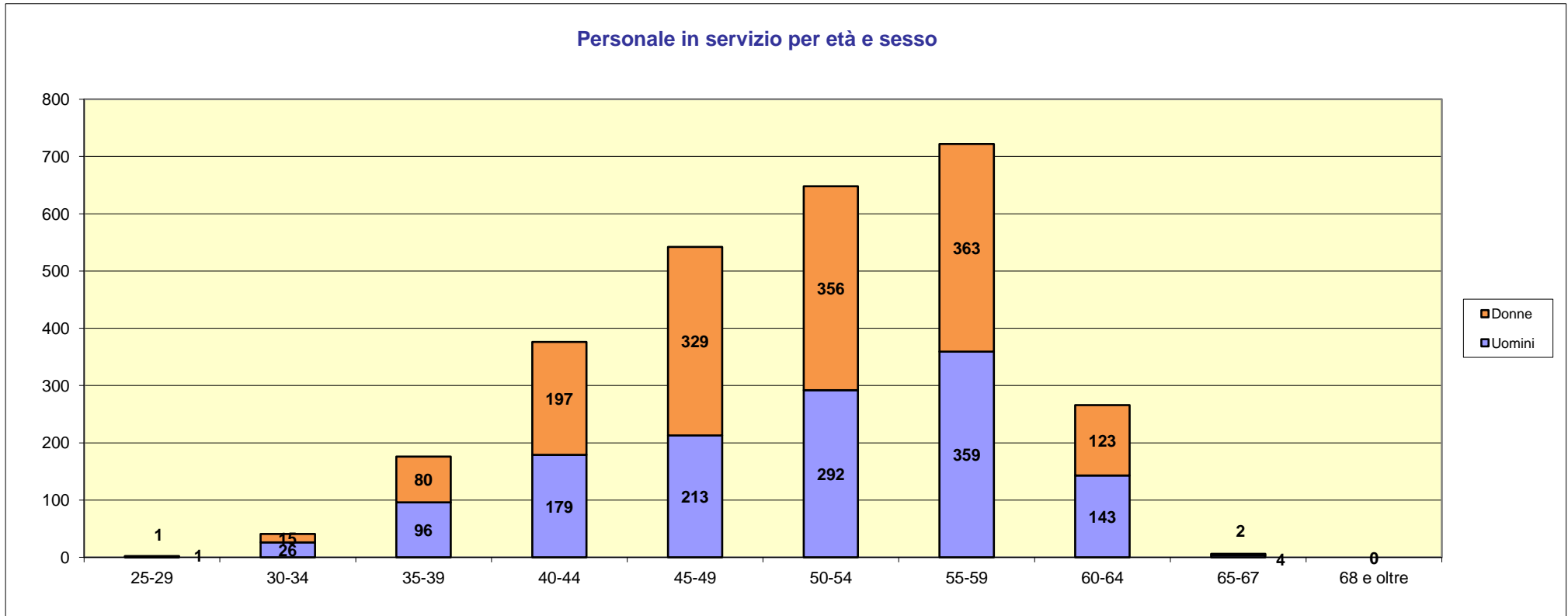


Categoria	Uomini		Donne		Totale
	valori assoluti	percentuale	valori assoluti	percentuale	
D	609	48,72%	641	51,28%	1.250
C	307	38,52%	490	61,48%	797
B	245	46,76%	279	53,24%	524
A	152	73,08%	56	26,92%	208
Totale	1.313	47,25%	1.466	52,75%	2.779



REGIONE AUTONOMA DE SARDIGNA
REGIONE AUTONOMA DELLA SARDEGNA

Personale dell'Amministrazione regionale al 31.12.2012

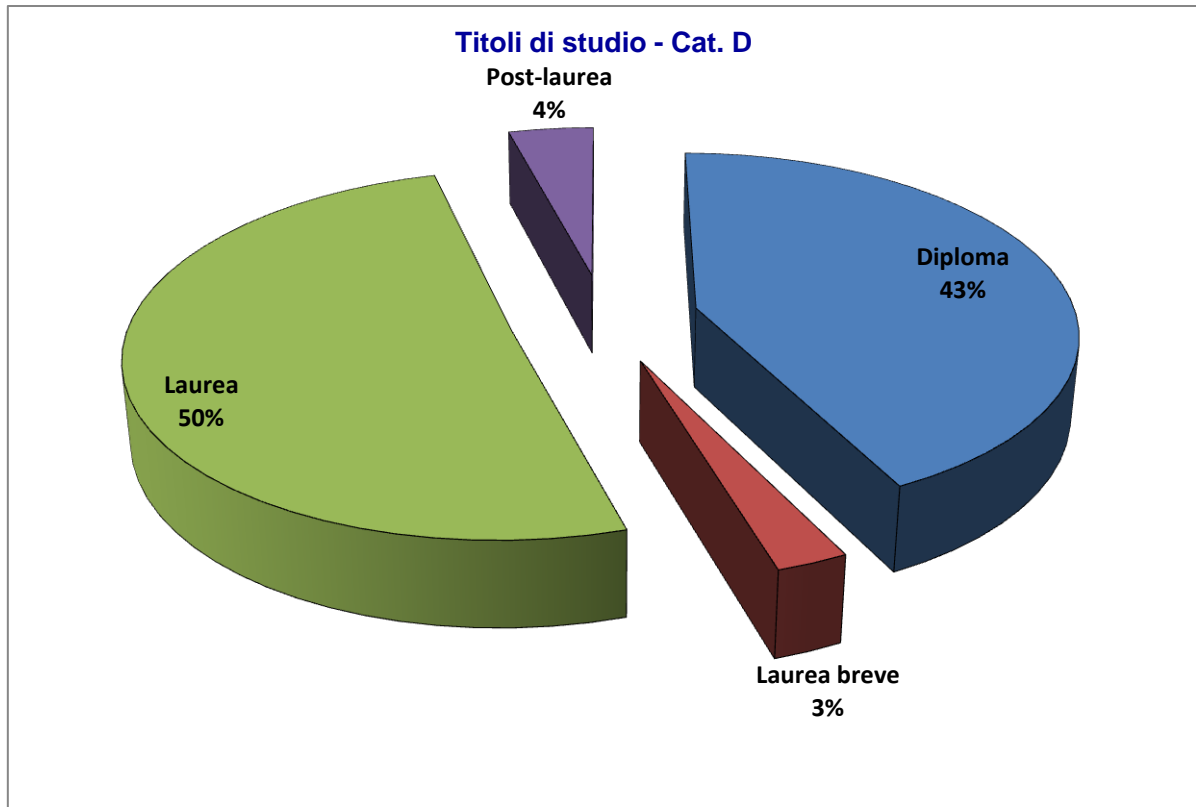


classi di età	25-29		30-34		35-39		40-44		45-49		50-54		55-59		60-64		65-67		68 e oltre		Totale	
	U	D	U	D	U	D	U	D	U	D	U	D	U	D	U	D	U	D	U	D	u	d
D	0	0	22	11	63	61	90	106	86	91	89	100	176	193	82	79	1	0	0	0	609	641
C	0	0	1	0	18	12	46	26	55	135	93	170	73	116	21	30	0	1			307	490
B	1	0	2	2	3	6	9	54	34	85	74	73	89	46	30	12	3	1			245	279
A	0	1	1	2	12	1	34	11	38	18	36	13	21	8	10	2	0	0			152	56
Tot	1	1	26	15	96	80	179	197	213	329	292	356	359	363	143	123	4	2	0	0		
TOT	2		41		176		376		542		648		722		266		6		0			



REGIONE AUTÒNOMA DE SARDIGNA
REGIONE AUTONOMA DELLA SARDEGNA

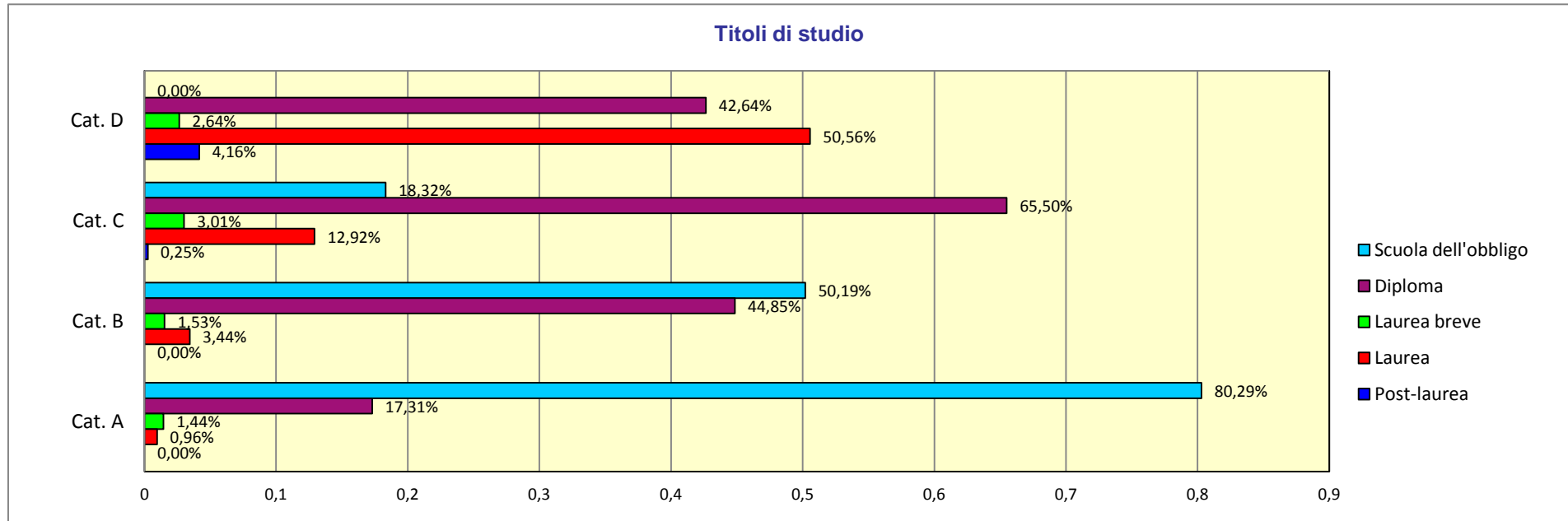
Personale dell'Amministrazione regionale al 31.12.2012



	Diploma	Laurea breve	Laurea	Post-laurea	Totali
Uomini	267	23	299	20	609
Donne	266	10	333	32	641
Totali	533	33	632	52	1250



Personale dell'Amministrazione regionale al 31.12.2012

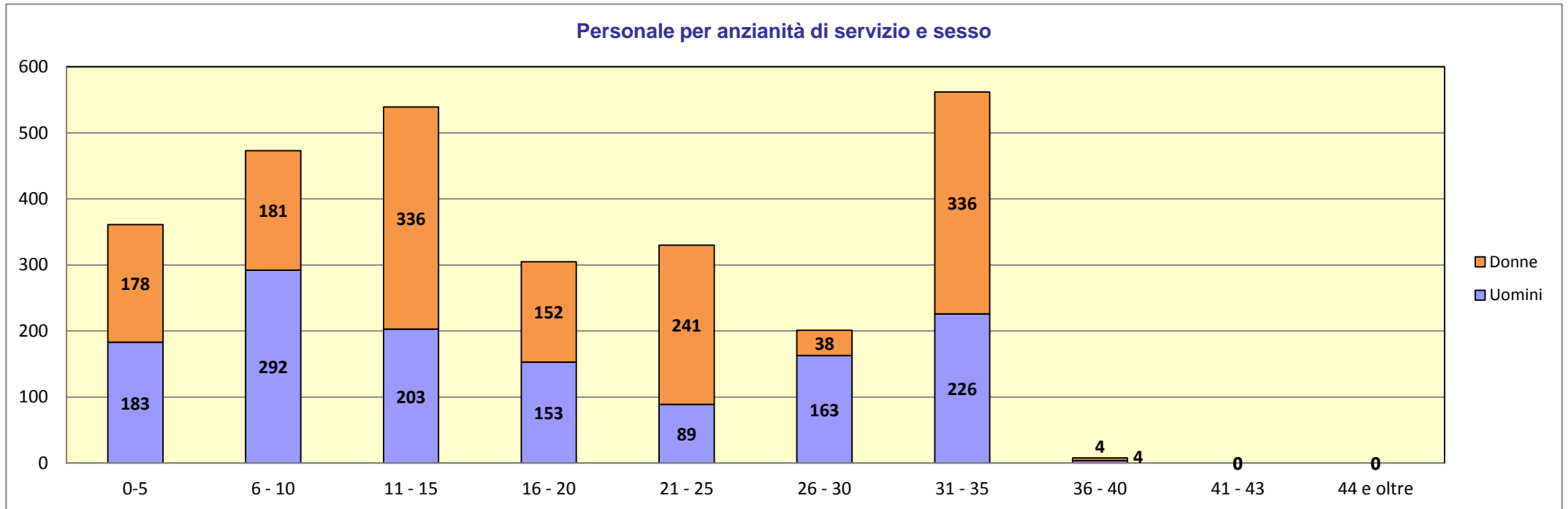


	Scuola dell'obbligo		Diploma		Laurea breve		Laurea		Post-Laurea	
	Uomini	Donne	Uomini	Donne	Uomini	Donne	Uomini	Donne	Uomini	Donne
Cat. D	0	0	267	266	23	10	299	333	20	32
Cat. C	50	96	204	318	10	14	42	61	1	1
Cat. B	174	89	67	168	1	7	3	15	0	0
Cat. A	120	47	27	9	3	0	2	0	0	0
Tot	344	232	565	761	37	31	346	409	21	33



REGIONE AUTONOMA DE SARDIGNA
REGIONE AUTONOMA DELLA SARDEGNA

Personale dell'Amministrazione regionale al 31.12.2012



classi di anzianità	0-5		6 - 10		11 - 15		16 - 20		21 - 25		26 - 30		31 - 35		36 - 40		41 - 43		44 e oltre		Totale	
	U	D	U	D	U	D	U	D	U	D	U	D	U	D	U	D	U	D	U	D	U	D
D	117	112	117	124	72	74	48	13	15	20	49	26	188	269	3	3	0	0	0	0	609	641
C	16	23	13	12	95	59	60	125	64	204	32	8	26	58	1	1	0	0	0	0	307	490
B	24	18	45	33	36	187	43	13	8	15	77	4	12	9	0	0	0	0	0	0	245	279
A	26	25	117	12	0	16	2	1	2	2	5	0	0	0	0	0	0	0	0	0	152	56
Tot	183	178	292	181	203	336	153	152	89	241	163	38	226	336	4	4	0	0	0	0		
TOT	361		473		539		305		330		201		562		8		0		0			



Situazione al 31.12.2012

Personale comandato									
qualifica / posiz.economica/profilo	Personale dell'amministrazione in comando out			Personale dell'amministrazione in convenzione			Personale esterno in comando in		
	Uomini	Donne	Totali	Uomini	Donne	Totali	Uomini	Donne	Totali
Dirigente	3	2	5				1	2	3
Liv. Retr. D5	2	4	6						
Liv. Retr. D4	7	2	9						
Liv. Retr. D3		1	1						
Liv. Retr. D2	6	2	8						
Liv. Retr. D1		1	1				4	2	6
Liv. Retr. C4	5	1	6						
Liv. Retr. C3		1	1						
Liv. Retr. C2	5		5						
Liv. Retr. C1	1	1	2				1		1
Liv. Retr. B5	7	2	9						
Liv. Retr. B4	28	3	31						
Liv. Retr. B3		1	1						
Liv. Retr. B2									
Liv. Retr. B1	1		1				2		2
Liv. Retr. A3	6	1	7						
Liv. Retr. A2									
Liv. Retr. A1									
Pos. Ec. C5									
Pos. Ec. C4 - Uff. superiore corpo forestale									
Pos. Ec. C3 - Uff. capo corpo forestale									
Pos. Ec. C2 - Uff. istruttore corpo forestale									
Pos. Ec. C1 - Uff. corpo forestale									
Pos. Ec. B4				1	3	4			
Pos. Ec. B3 - Ispett. Sup. corpo forestale									
Pos. Ec. B2 - Ispett. capo corpo forestale				2		2			
Pos. Ec. B1 - Ispettore corpo forestale				1	1	2			
Pos. Ec. A4				4		4			
Pos. Ec. A3 - Assist. capo corpo forestale									
Pos. Ec. A2 - Assistente corpo forestale									
Pos. Ec. A1 - Agente corpo forestale				1	2	3			
TOTALE	71	22	93	9	6	15	8	4	12

Personale con rapporto di lavoro "flessibile"*			
	Uomini	Donne	Totali
Categoria D	15,18	7,39	22,57
Categoria C	6,86	4,00	10,86
Categoria B	20,32	3,00	
Categoria A	6,21		6,21
Personale contrattista	35,24	5,00	40,24
Totale	83,81	19,39	103,20

* Personale esterno presso gli uffici di gabinetto rapportati ad anni-uomo

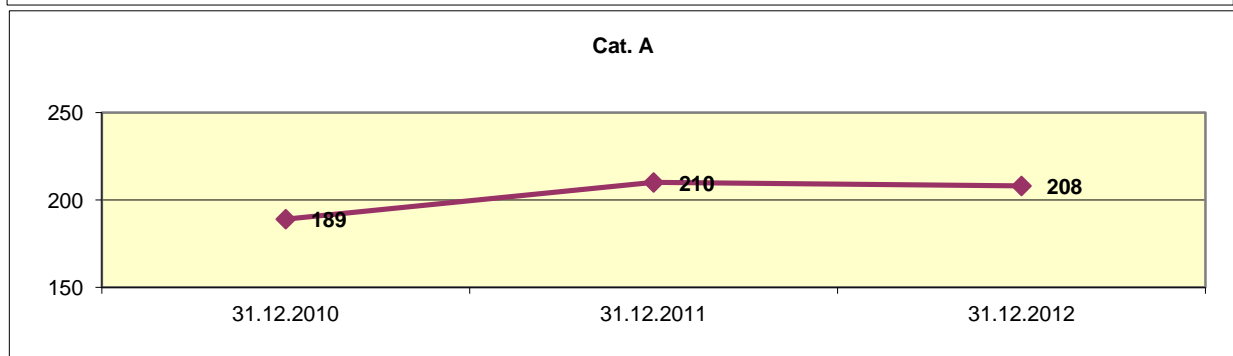
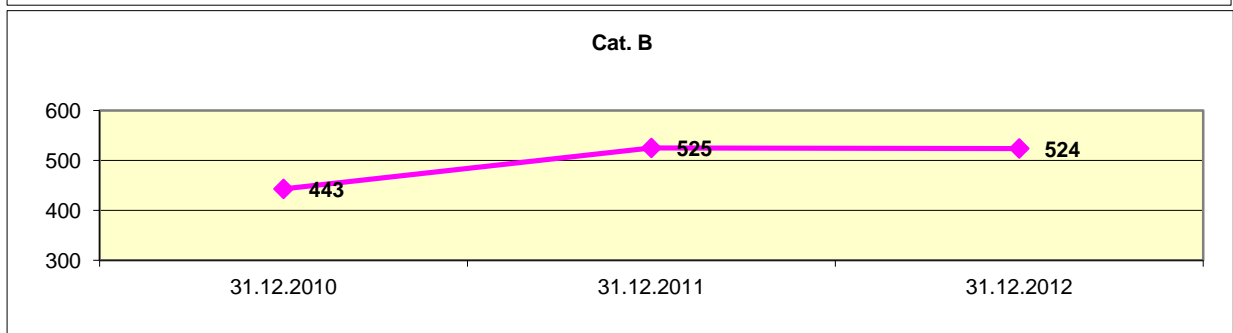
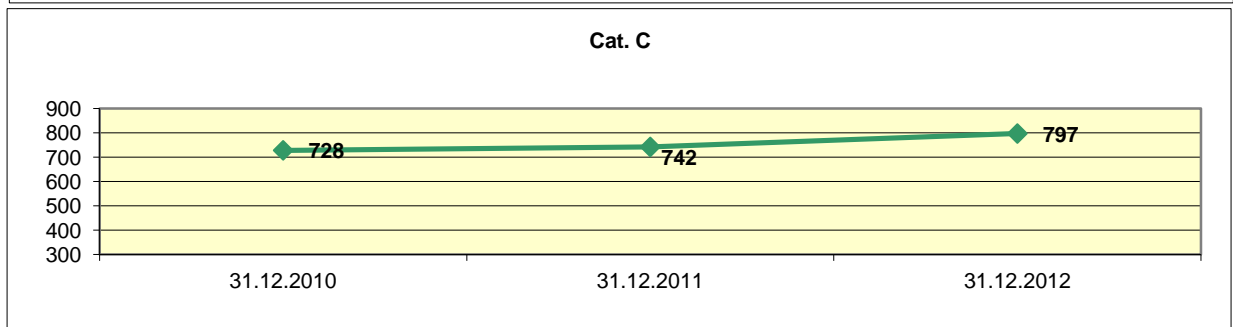
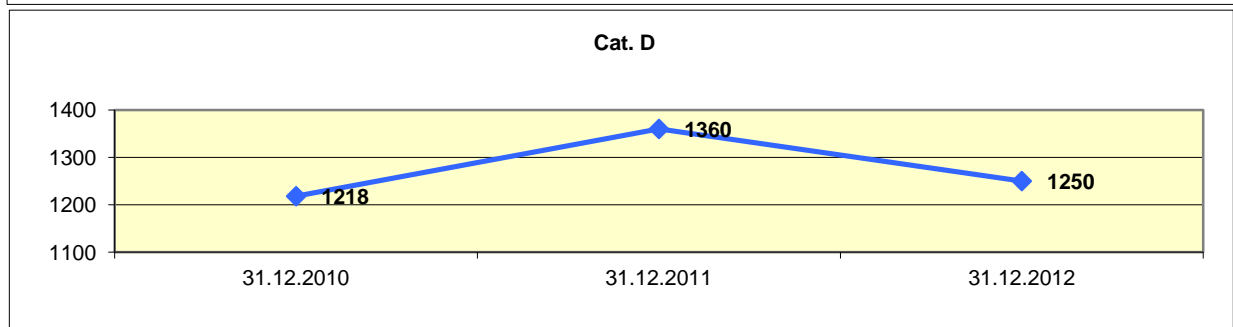
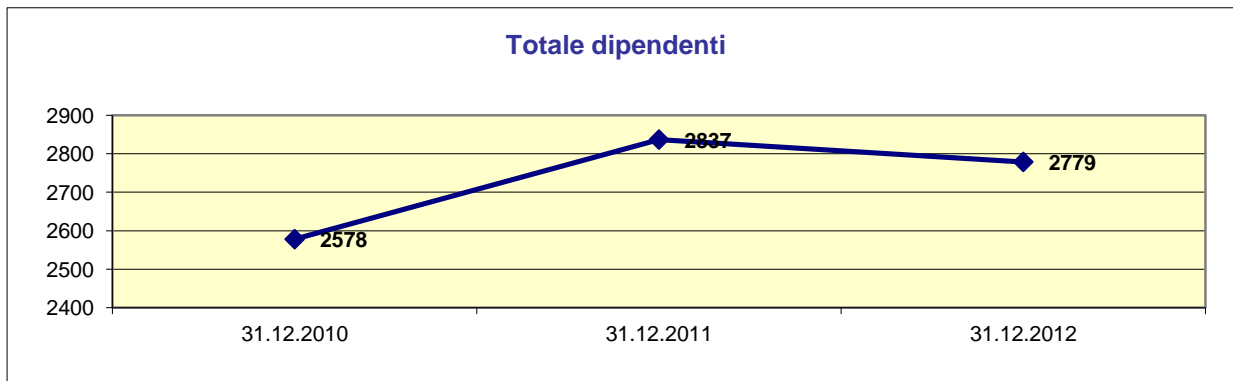


Situazione al 31.12.2012

Personale dell'amministrazione regionale che ha usufruito degli esoneri al 50%			
<i>qualifica / posiz.economica/profilo</i>	Uomini	Donne	Totali
Dirigente		1	1
Liv. Retr. D5		1	1
Liv. Retr. D4		1	1
Liv. Retr. D3			
Liv. Retr. D2	2		2
Liv. Retr. D1			
Liv. Retr. C4	2		2
Liv. Retr. C3			
Liv. Retr. C2			
Liv. Retr. C1			
Liv. Retr. B5			
Liv. Retr. B4			
Liv. Retr. B3			
Liv. Retr. B2			
Liv. Retr. B1			
Liv. Retr. A3			
Liv. Retr. A2			
Liv. Retr. A1			
Pos. Ec. C5			
Pos. Ec. C4 - Uff. superiore corpo forestale			
Pos. Ec. C3 - Uff. capo corpo forestale			
Pos. Ec. C2 - Uff. istruttore corpo forestale			
Pos. Ec. C1 - Uff. corpo forestale			
Pos. Ec. B4	2		2
Pos. Ec. B3 - Ispett. Sup. corpo forestale			
Pos. Ec. B2 - Ispett. capo corpo forestale			
Pos. Ec. B1 - Ispettore corpo forestale			
Pos. Ec. A4			
Pos. Ec. A3 - Assist. capo corpo forestale			
Pos. Ec. A2 - Assistente corpo forestale			
Pos. Ec. A1 - Agente corpo forestale			
TOTALE	6	3	9



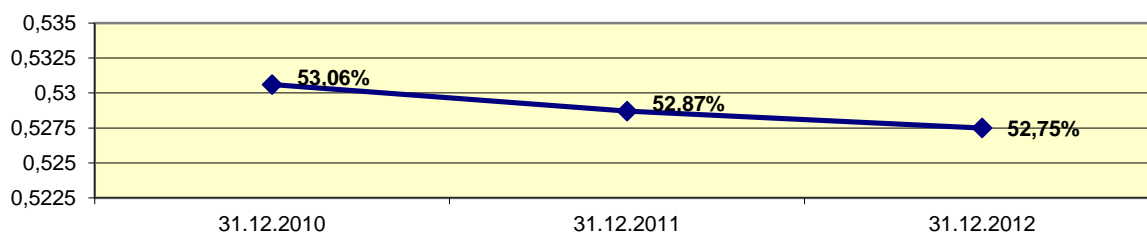
Andamento del personale dell'Amministrazione Regionale Triennio 2010 -2012



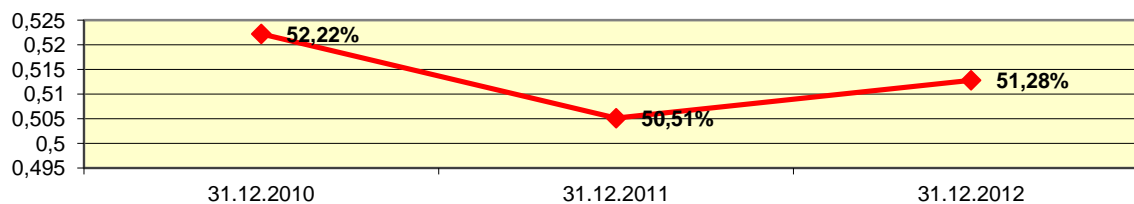


Andamento del personale femminile dell'Amministrazione Regionale Triennio 2010 -2012

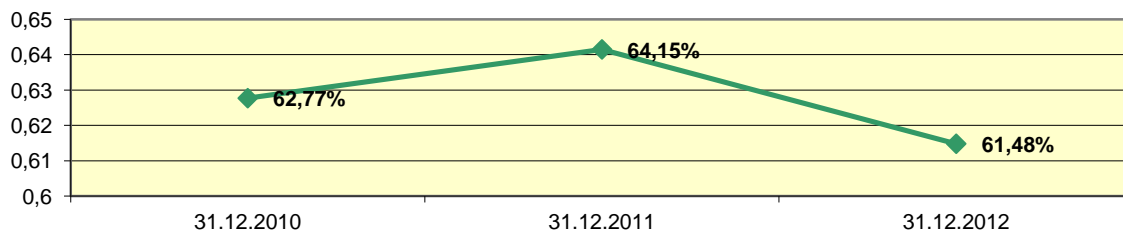
Incidenza personale femminile sul personale totale



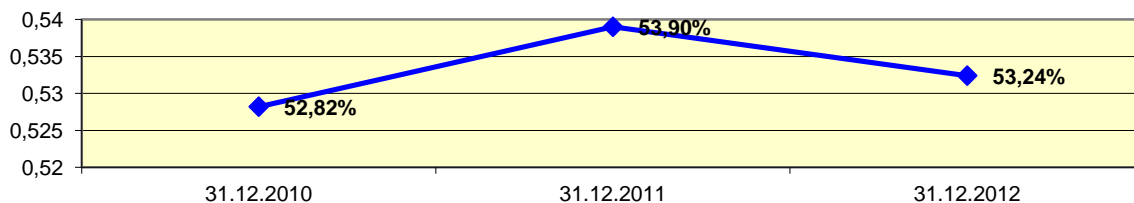
Cat. D



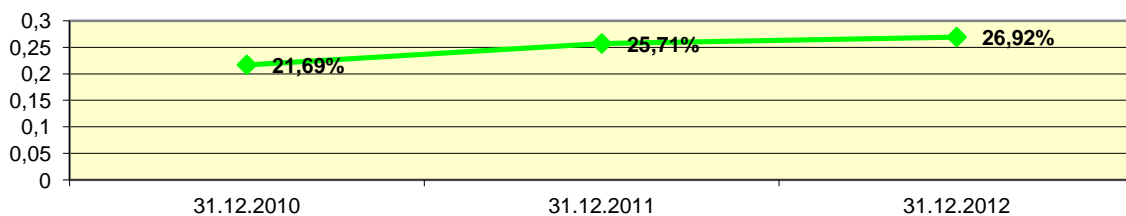
Cat. C



Cat. B



Cat. A

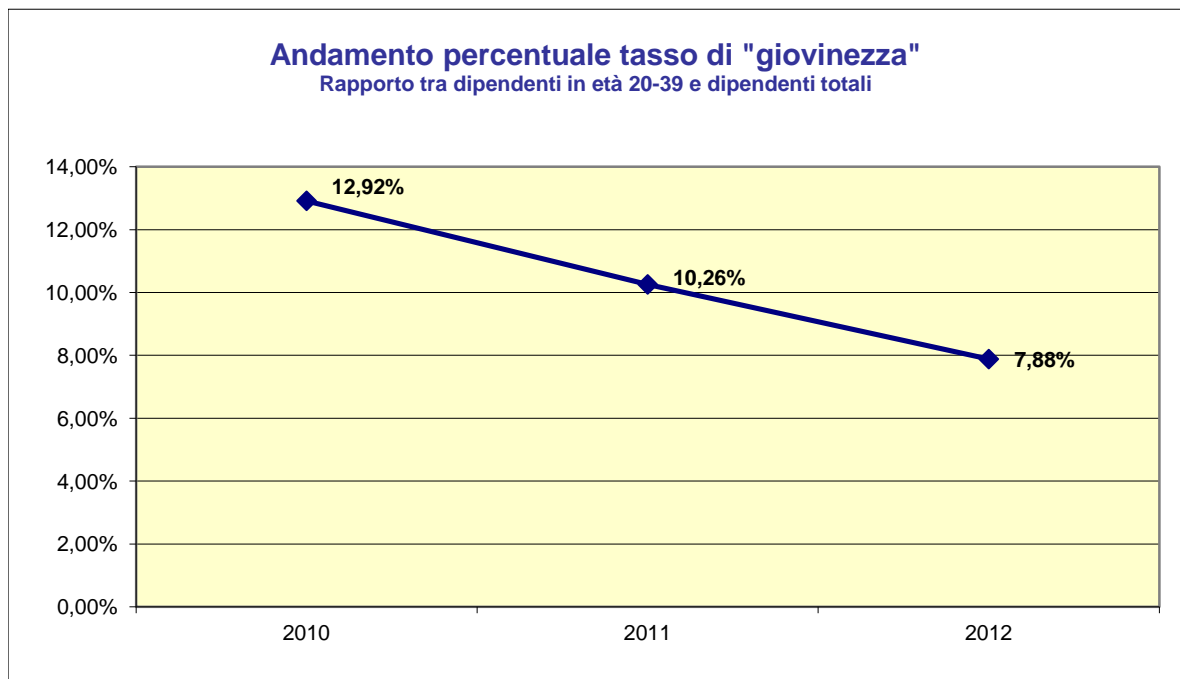




REGIONE AUTÒNOMA DE SARDIGNA
REGIONE AUTONOMA DELLA SARDEGNA

Età media del personale dell'Amministrazione regionale al 31.12.2012

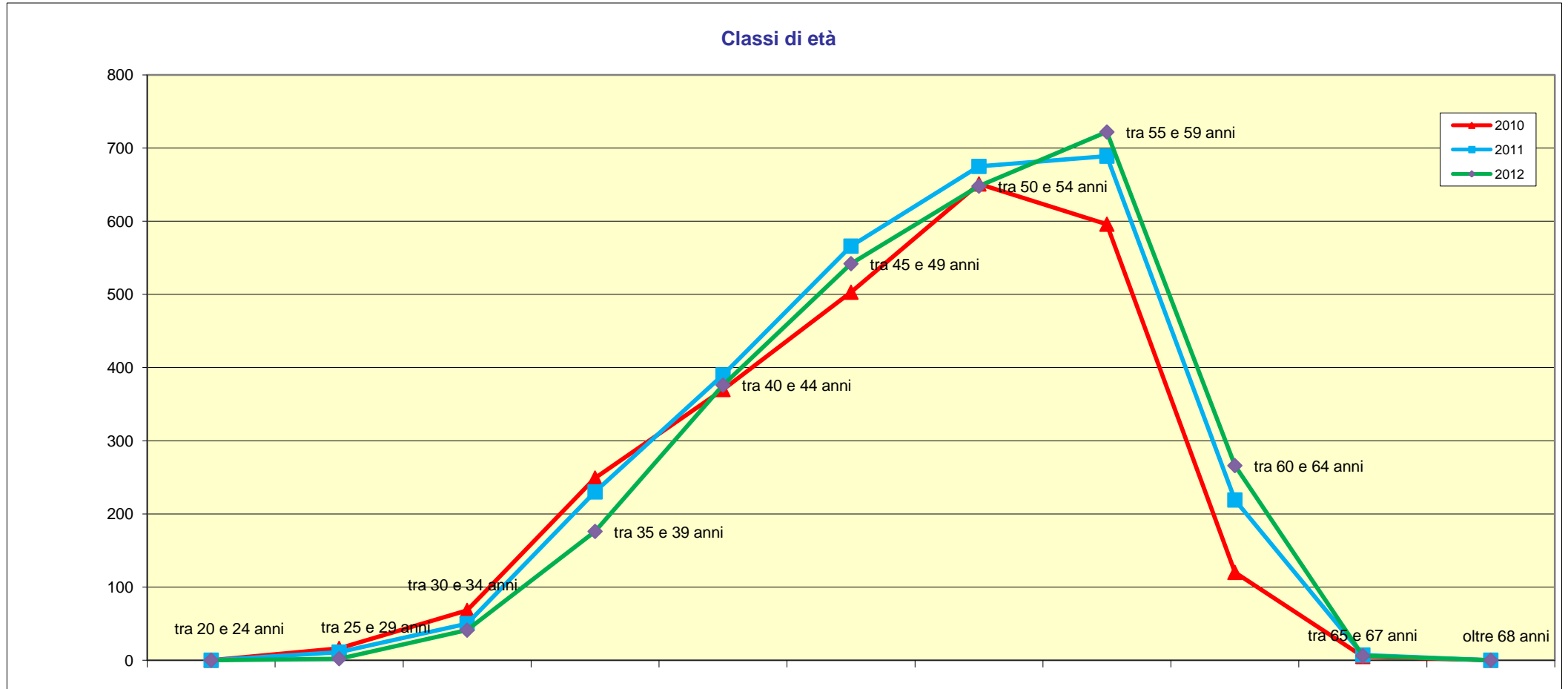
Qualifica / posiz.economica/profilo	Uomini	Donne	Totali
DIRIGENTI A T.I.	55	54	54
Cat. A	48	48	48
Cat. B	54	49	51
Cat. C	51	52	51
Cat. D	50	50	50
Giornalisti	51	56	52
TOT. AMMINISTRATIVI	51	51	51
Area A	46	38	45
Area B	51	49	51
Area C	52	50	51
TOT. C.F.V.A.	47	41	46





REGIONE AUTÒNOMA DE SARDIGNA
REGIONE AUTONOMA DELLA SARDEGNA

Andamento del personale dell'Amministrazione regionale Triennio 2010-2012

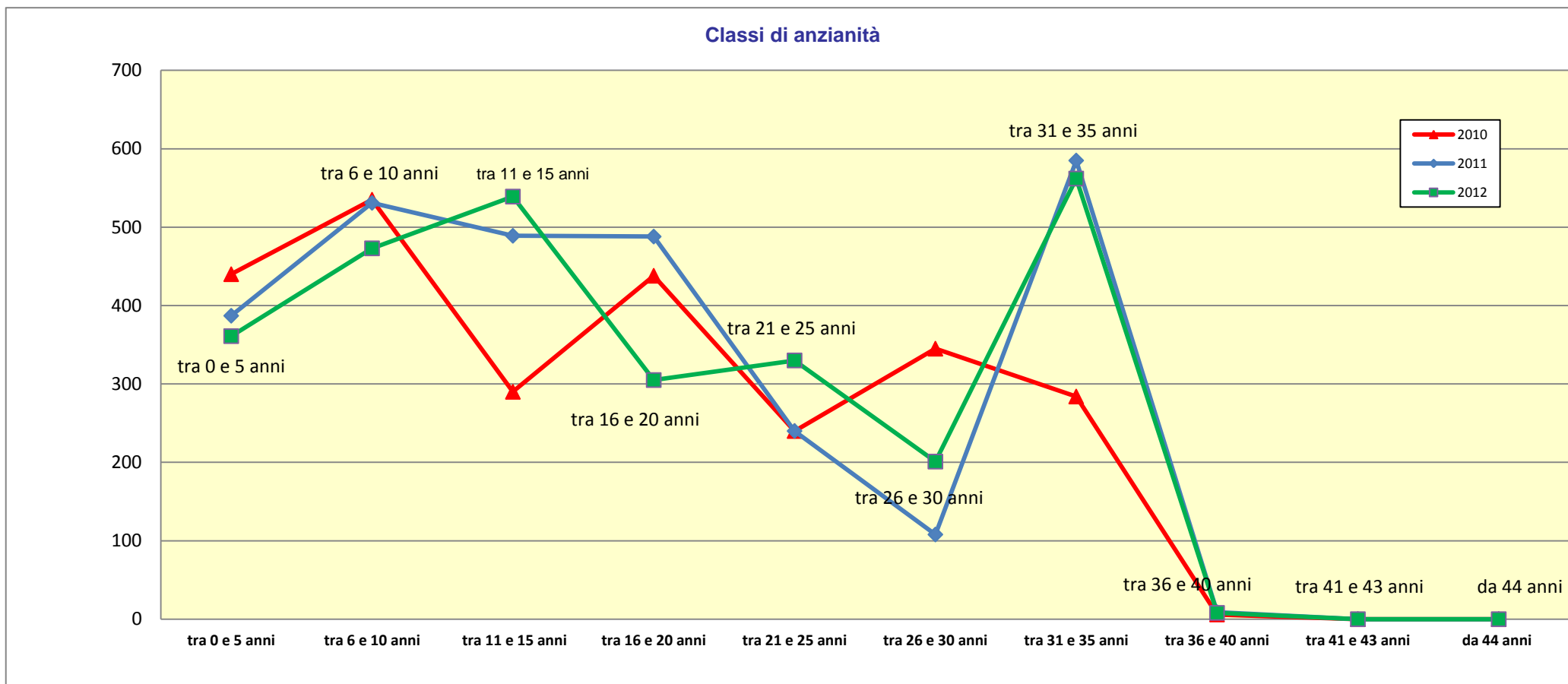


	tra 20 e 24 anni	tra 25 e 29 anni	tra 30 e 34 anni	tra 35 e 39 anni	tra 40 e 44 anni	tra 45 e 49 anni	tra 50 e 54 anni	tra 55 e 59 anni	tra 60 e 64 anni	tra 65 e 67 anni	oltre 68 anni
2010	0	16	68	249	370	503	651	596	120	5	0
2011	0	11	50	230	390	566	675	689	219	7	0
2012	0	2	41	176	376	542	648	722	266	6	0



REGIONE AUTONOMA DE SARDIGNA
REGIONE AUTONOMA DELLA SARDEGNA

Andamento del personale dell'Amministrazione regionale Triennio 2010-2012

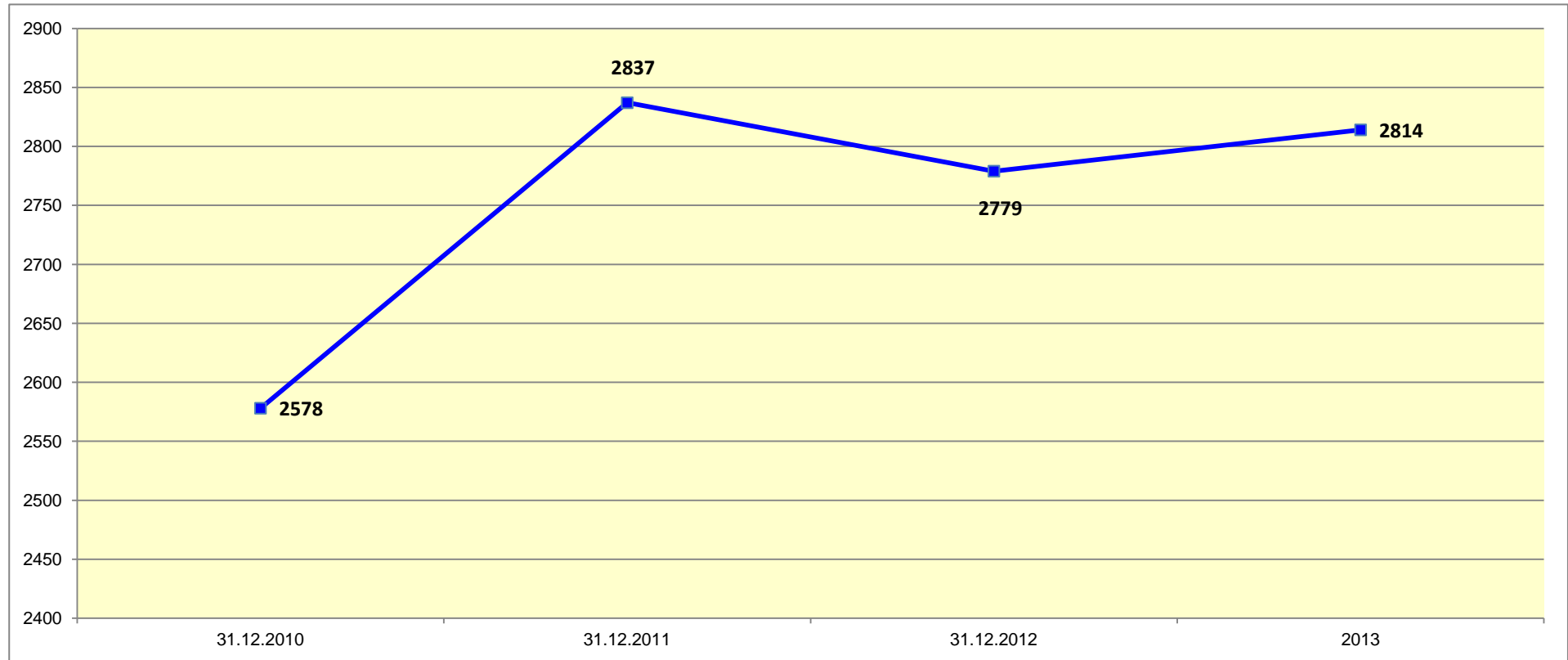


	tra 0 e 5 anni	tra 6 e 10 anni	tra 11 e 15 anni	tra 16 e 20 anni	tra 21 e 25 anni	tra 26 e 30 anni	tra 31 e 35 anni	tra 36 e 40 anni	tra 41 e 43 anni	da 44 anni
2010	440	535	290	438	240	345	284	6	0	0
2011	387	531	489	488	240	108	585	9	0	0
2012	361	473	539	305	330	201	562	8	0	0



REGIONE AUTONOMA DE SARDIGNA
REGIONE AUTONOMA DELLA SARDEGNA

Personale dell'Amministrazione regionale Triennio 2010-2012 e previsioni



	31.12.2010	31.12.2011	31.12.2012	2013
Dipendenti totali	2578	2837	2779	2814

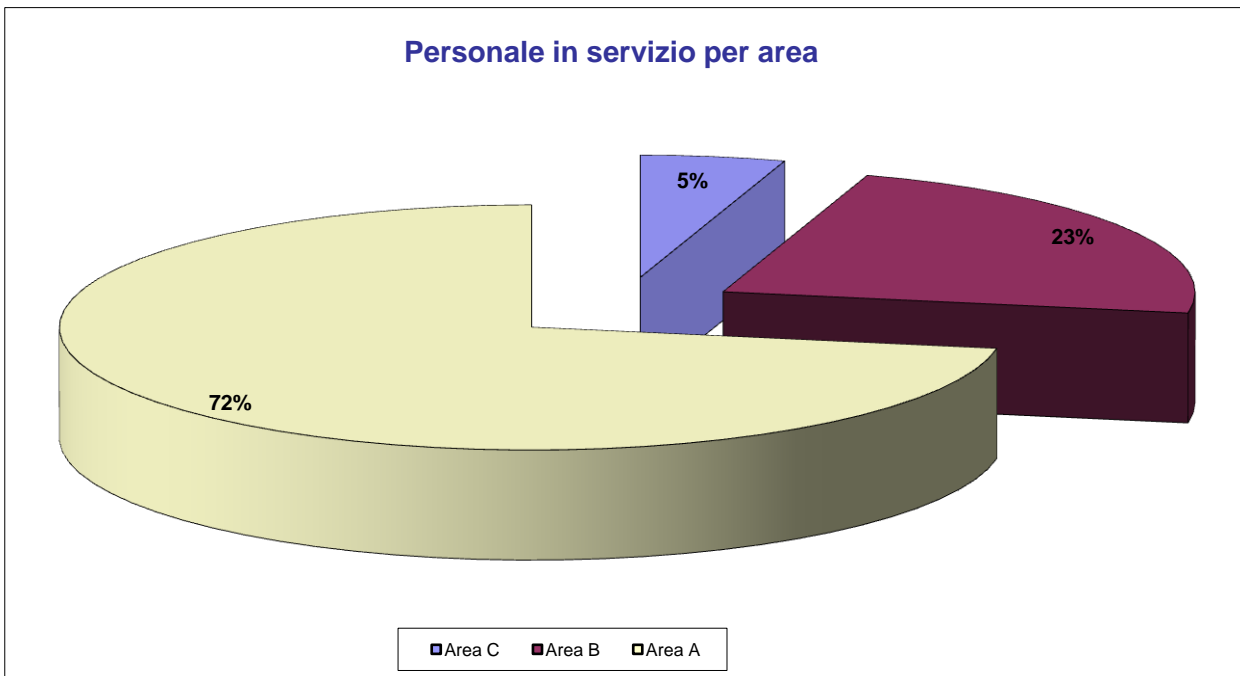
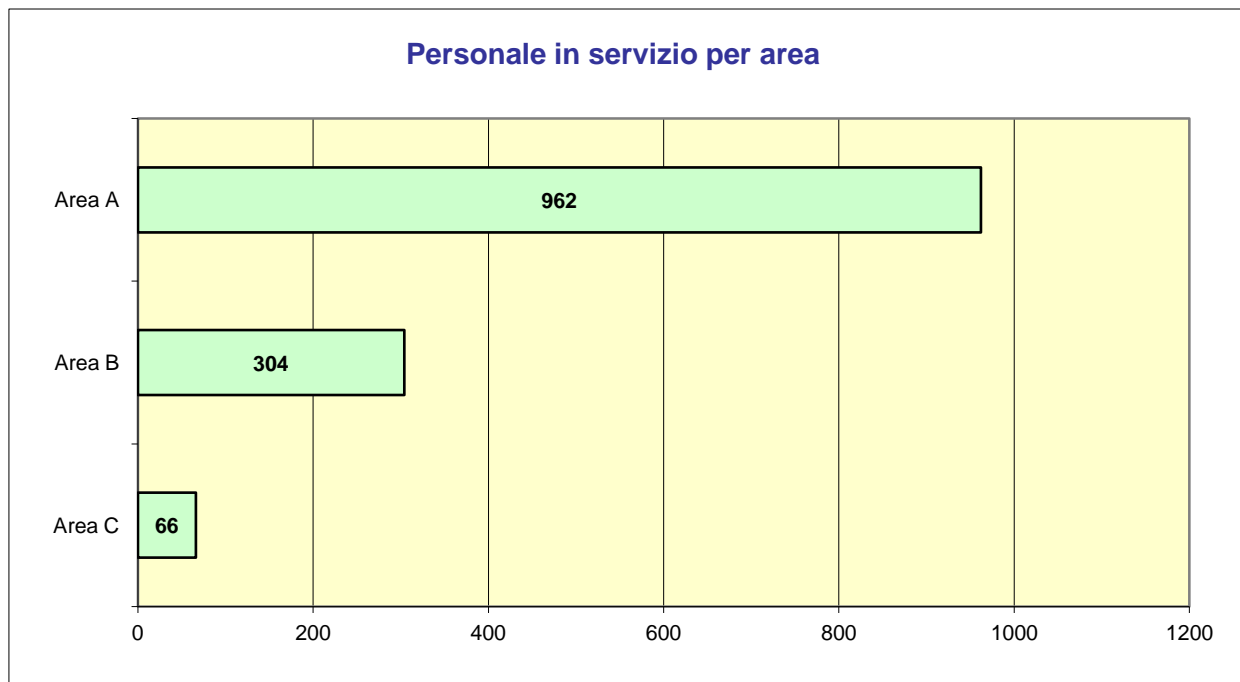
Cessazioni	37
Piano assunzioni - Cat. D	71
Piano assunzioni - Cat. C	1

CORPO FORESTALE



REGIONE AUTONOMA DE SARDIGNA
REGIONE AUTONOMA DELLA SARDEGNA

Personale del C.F.V.A. al 31.12.2012

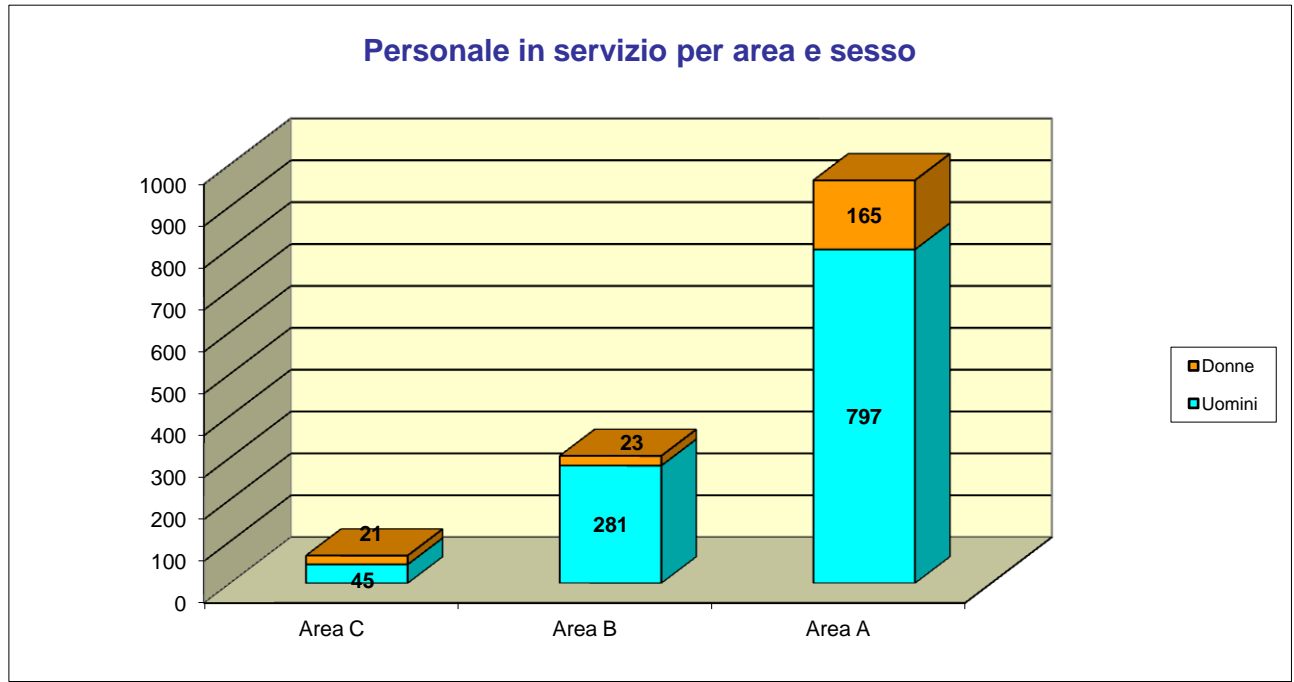


Area	Totale	Percentuale
C	66	5,02%
B	304	22,85%
A	962	72,13%
Totale	1.332	100%



REGIONE AUTÒNOMA DE SARDIGNA
REGIONE AUTONOMA DELLA SARDEGNA

Personale del C.F.V.A. al 31.12.2012



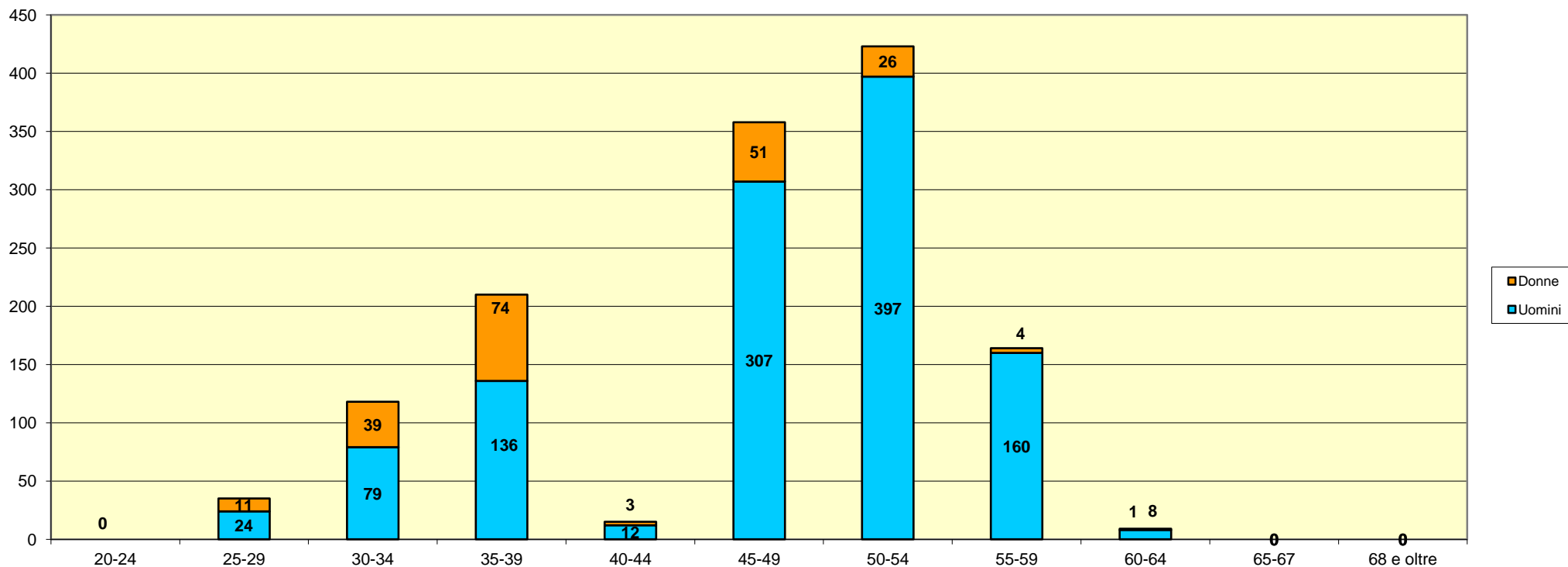
Categoria	Uomini		Donne		Totale
	valori assoluti	percentuale	valori assoluti	percentuale	
Area C	45	68,18%	21	31,82%	66
Area B	281	92,43%	23	7,57%	304
Area A	797	82,85%	165	17,15%	962
Totale	1123	84,31%	209	15,69%	1332



REGIONE AUTÒNOMA DE SARDIGNA
REGIONE AUTONOMA DELLA SARDEGNA

Personale del C.F.V.A. al 31.12.2012

Personale per classe di età e sesso

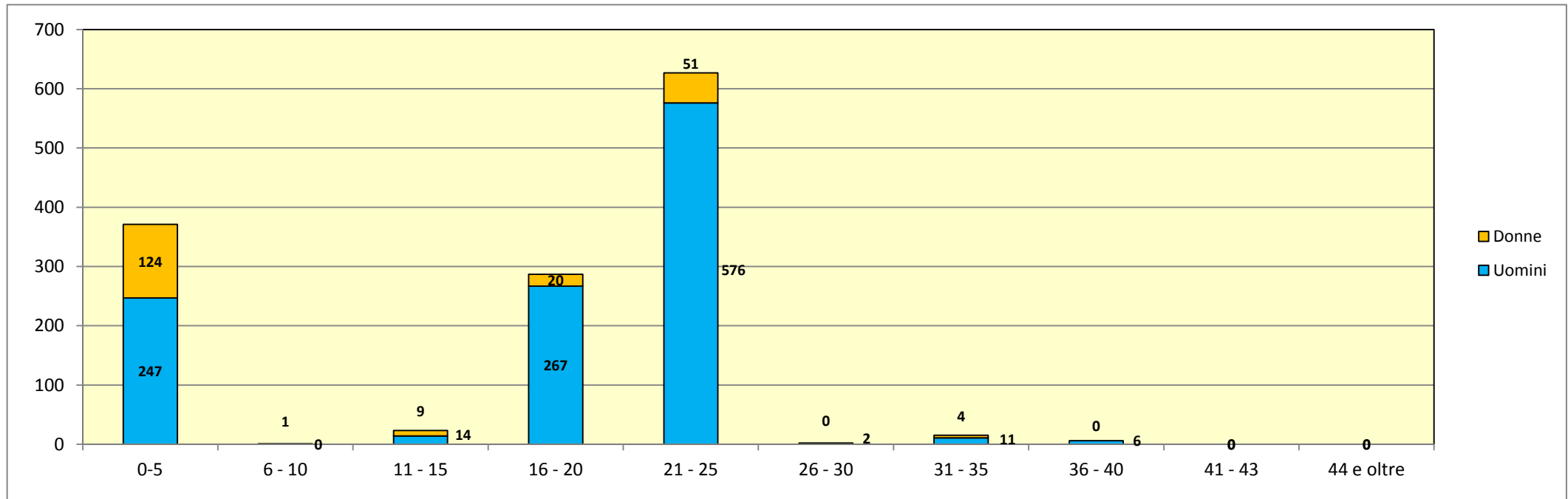


Classi di età	20-24		25-29		30-34		35-39		40-44		45-49		50-54		55-59		60-64		65-67		68 e oltre		Totale		
	U	D	U	D	U	D	U	D	U	D	U	D	U	D	U	D	U	D	U	D	U	D	U	D	
C	0	0	0	0	0	0	0	0	4	1	11	11	16	5	11	3	3	1	0	0	0	0	45	21	
B	0	0	0	0	0	0	0	0	3	1	106	14	125	8	42	0	5	0	0	0	0	0	0	281	23
A	0	0	24	11	79	39	136	74	5	1	190	26	256	13	107	1	0	0	0	0	0	0	0	797	165
Tot	0	0	24	11	79	39	136	74	12	3	307	51	397	26	160	4	8	1	0	0	0	0	1123	209	
TOT	0		35		118		210		15		358		423		164		9		0		0				



REGIONE AUTÒNOMA DE SARDIGNA
REGIONE AUTONOMA DELLA SARDEGNA

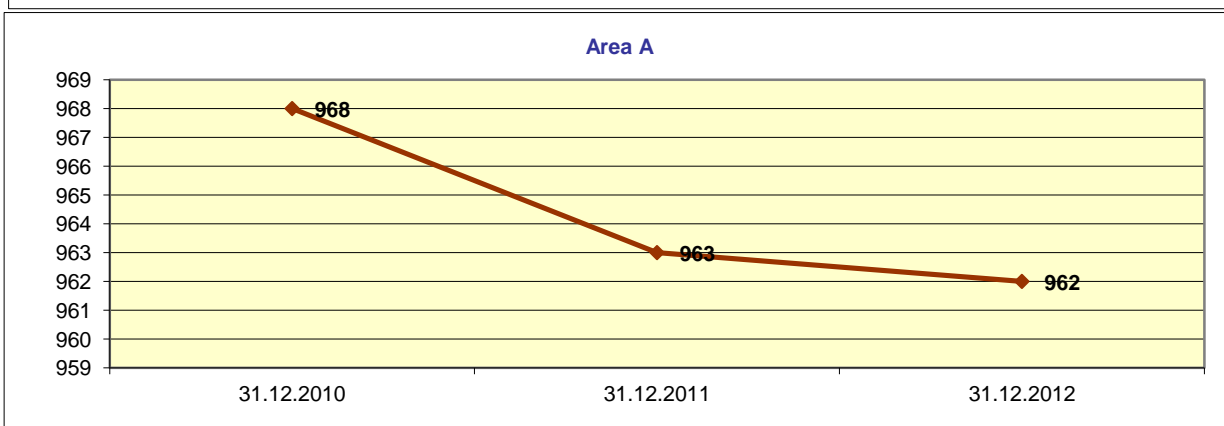
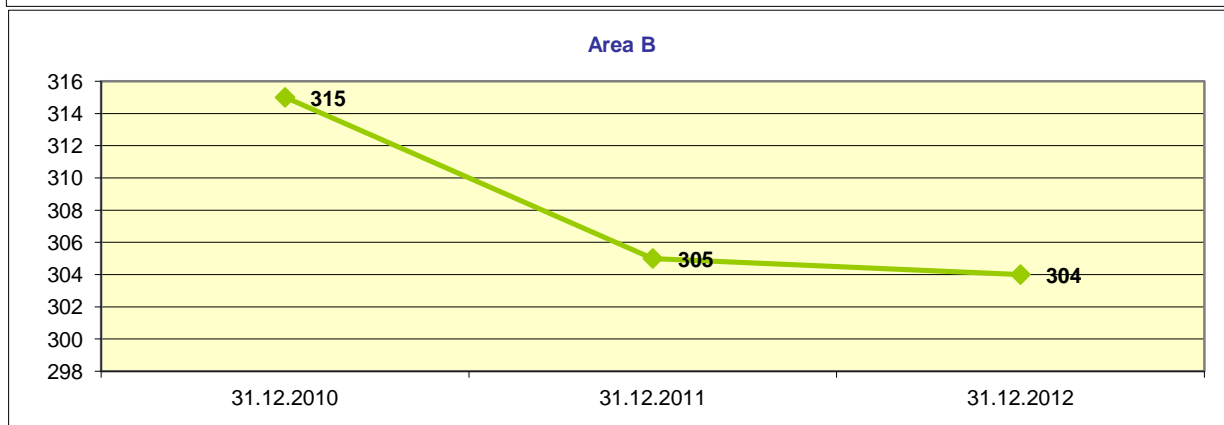
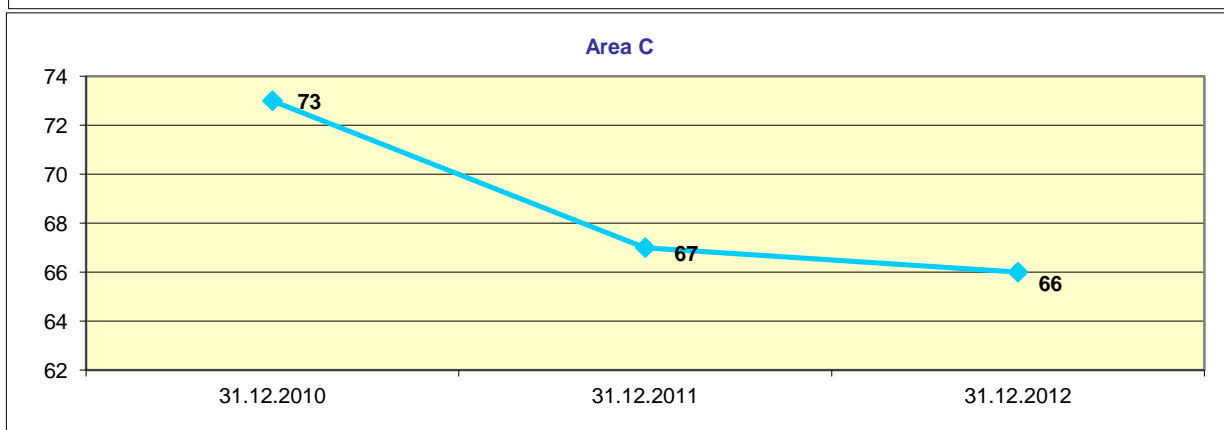
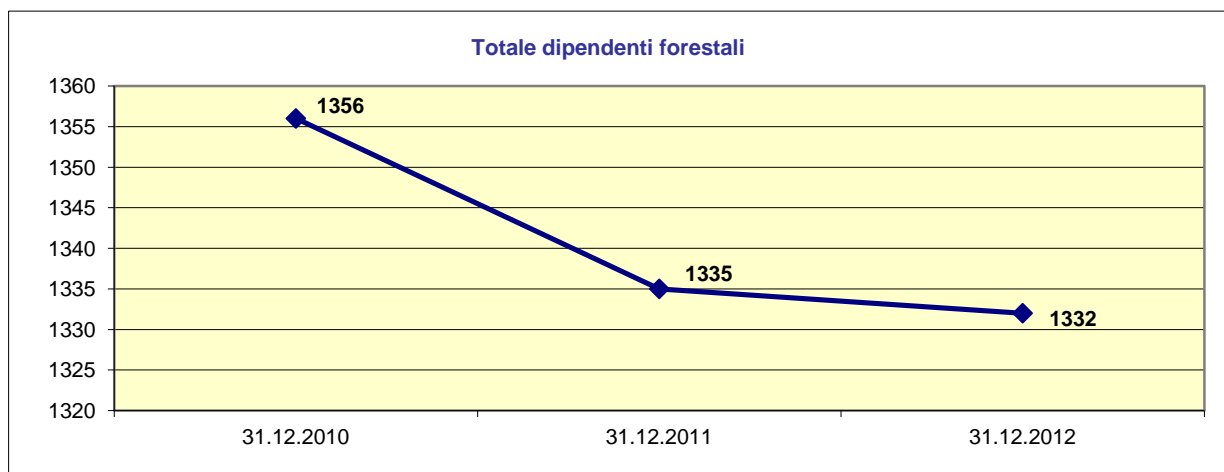
Personale del C.F.V.A. al 31.12.2012



classi di anzianità	0-5		6 - 10		11 - 15		16 - 20		21 - 25		26 - 30		31 - 35		36 - 40		41 -43		44 e oltre		Totale	
	U	D	U	D	U	D	U	D	U	D	U	D	U	D	U	D	U	D	U	D	U	D
Area C	0	0	0	0	14	9	8	4	13	4	1	0	9	4	0	0	0	0	0	0	45	21
Area B	3	0	0	0	0	0	118	11	151	12	1	0	2	0	6	0	0	0	0	0	281	23
Area A	244	124	0	1	0	0	141	5	412	35	0	0	0	0	0	0	0	0	0	0	797	165
Tot	247	124	0	1	14	9	267	20	576	51	2	0	11	4	6	0	0	0	0	0		
TOT	371		1		23		287		627		2		15		6		0		0			

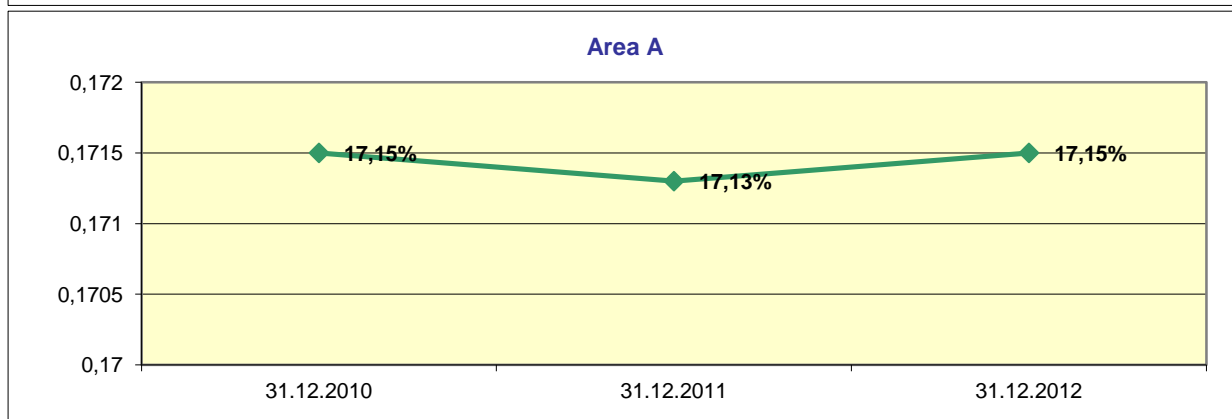
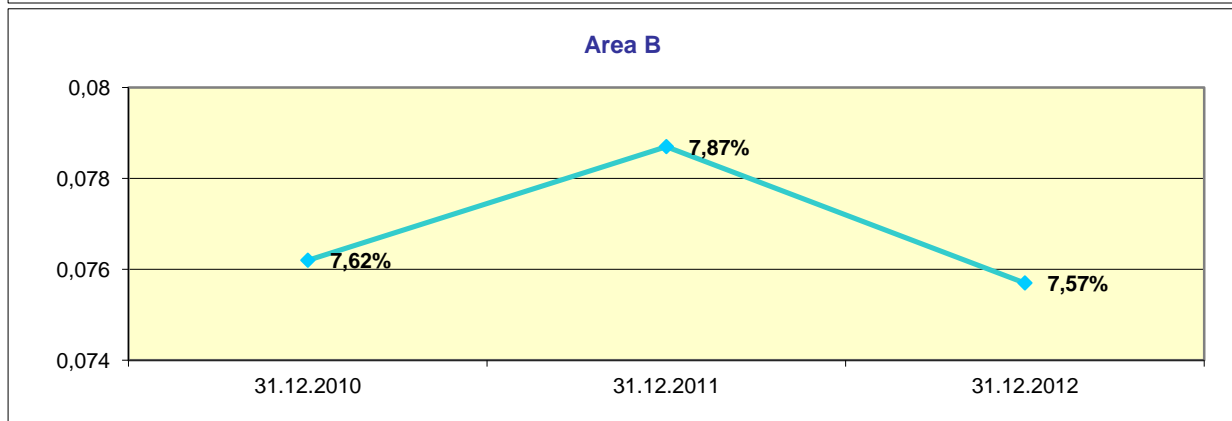
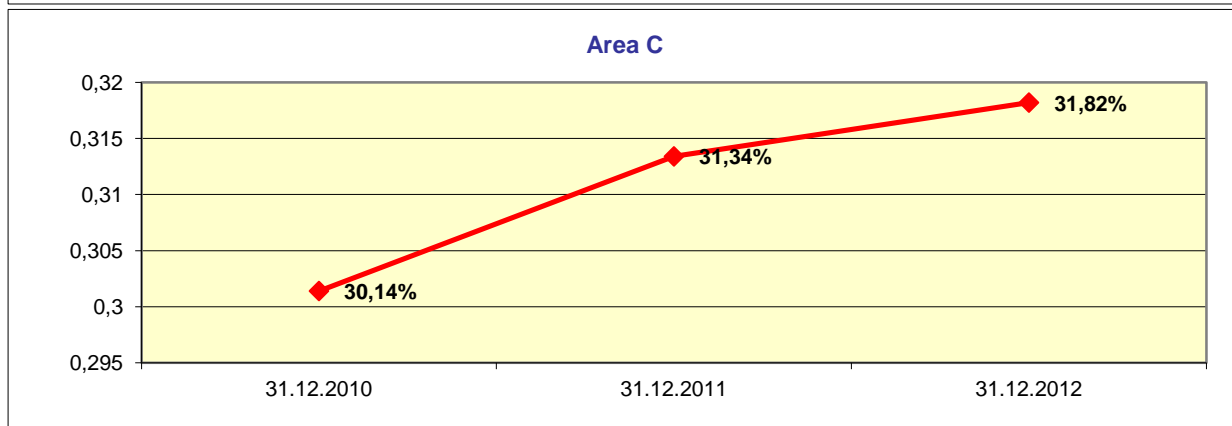
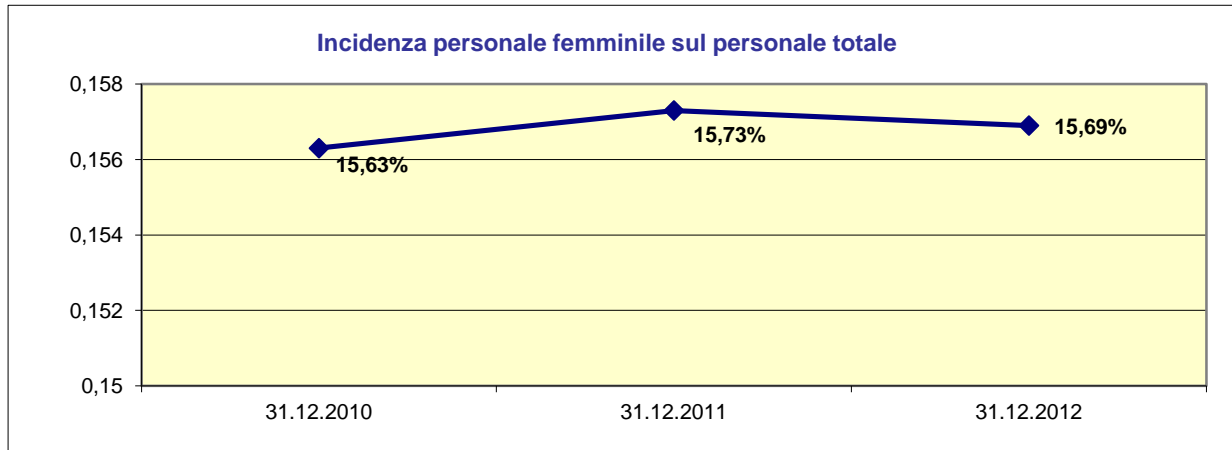


Andamento del personale del C.F.V.A. Triennio 2010-2012





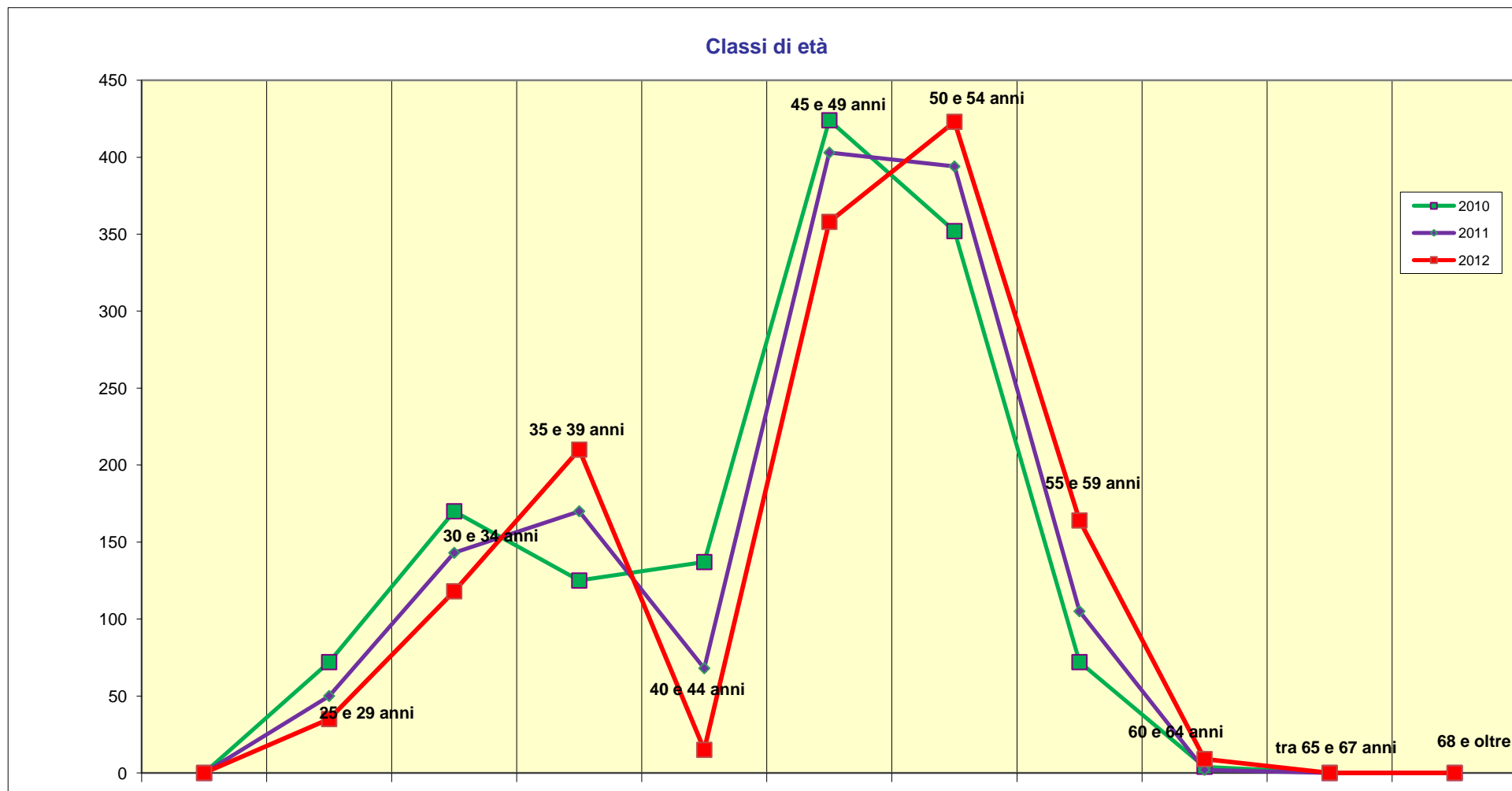
Andamento del personale femminile del C.F.V.A. Triennio 2010-2012





REGIONE AUTÒNOMA DE SARDIGNA
REGIONE AUTONOMA DELLA SARDEGNA

Andamento del personale del C.F.V.A. Triennio 2010-2012

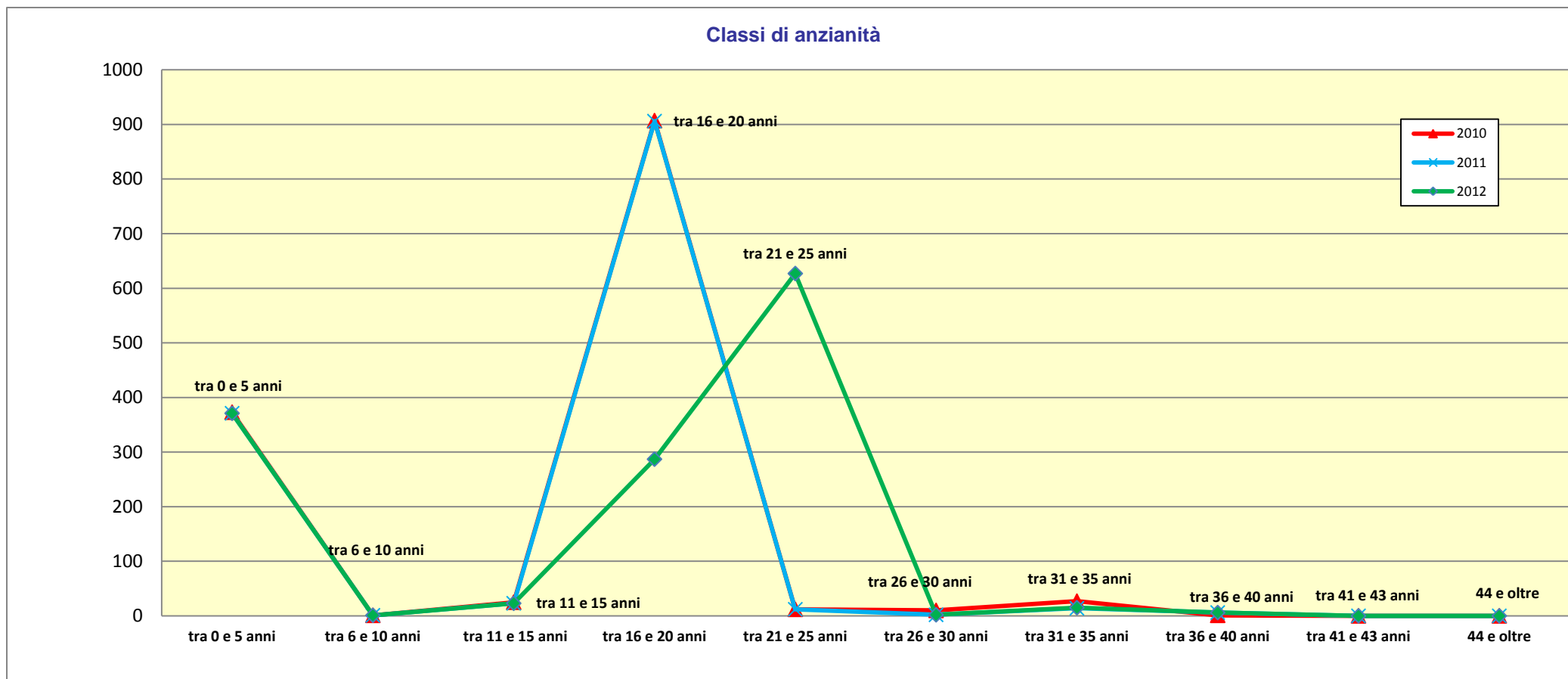


	tra 20 e 24 anni	tra 25 e 29 anni	tra 30 e 34 anni	tra 35 e 39 anni	tra 40 e 44 anni	tra 45 e 49 anni	tra 50 e 54 anni	tra 55 e 59 anni	tra 60 e 64 anni	tra 65 e 67 anni	68 e oltre
2010	0	72	170	125	137	424	352	72	4	0	0
2011	0	50	143	170	68	403	394	105	2	0	0
2012	0	35	118	210	15	358	423	164	9	0	0



REGIONE AUTÒNOMA DE SARDIGNA
REGIONE AUTONOMA DELLA SARDEGNA

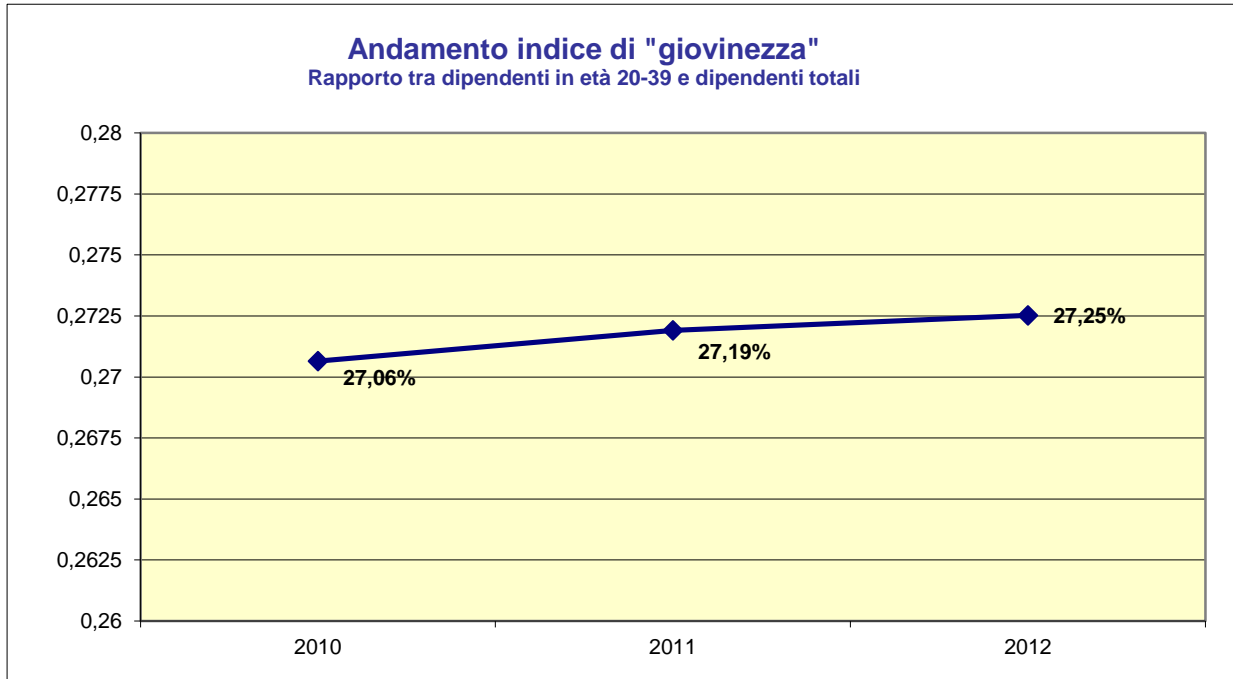
Andamento del personale del C.F.V.A. Triennio 2010-2012



	tra 0 e 5 anni	tra 6 e 10 anni	tra 11 e 15 anni	tra 16 e 20 anni	tra 21 e 25 anni	tra 26 e 30 anni	tra 31 e 35 anni	tra 36 e 40 anni	tra 41 e 43 anni	44 e oltre
2010	373	1	25	907	12	10	27	1	0	0
2011	371	1	23	906	12	2	14	6	0	0
2012	371	1	23	287	627	2	15	6	0	0



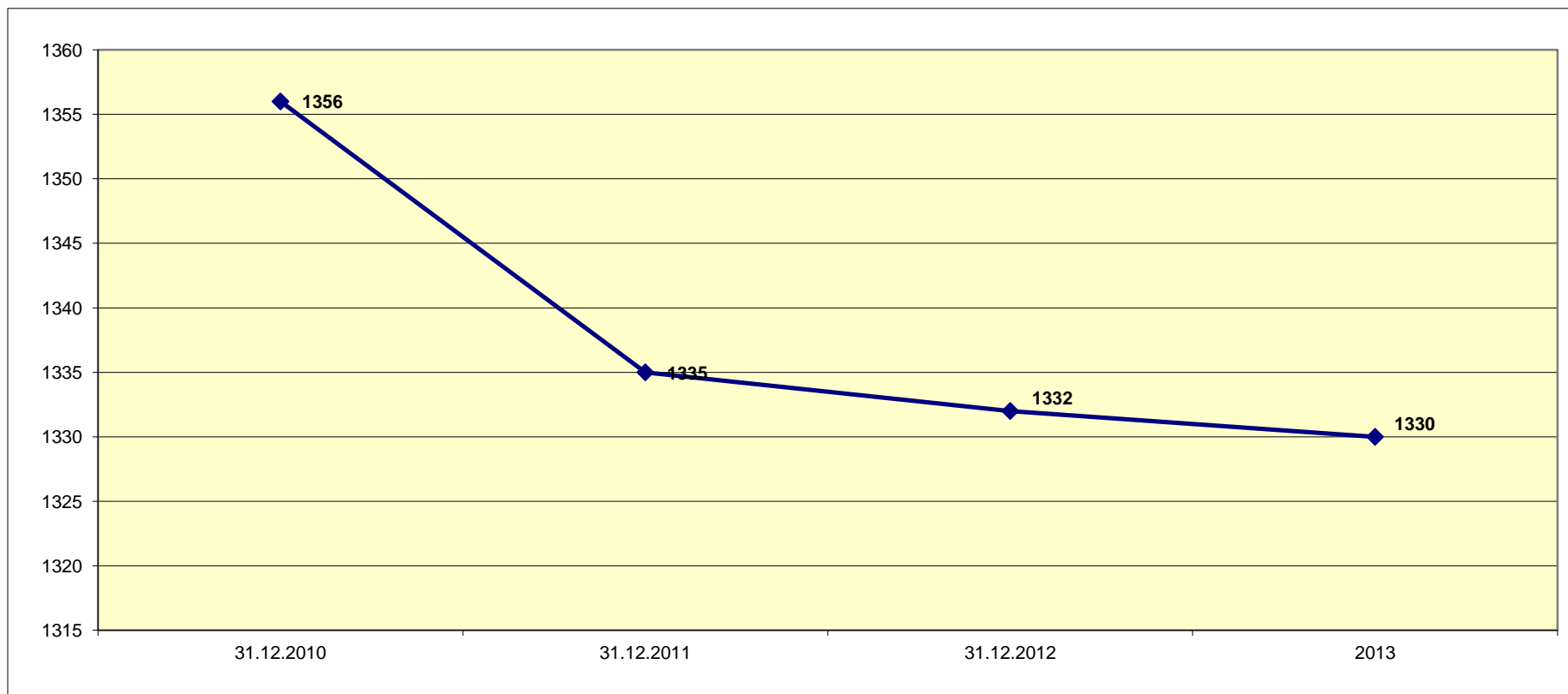
REGIONE AUTÒNOMA DE SARDIGNA
REGIONE AUTONOMA DELLA SARDEGNA





REGIONE AUTÒNOMA DE SARDIGNA
REGIONE AUTONOMA DELLA SARDEGNA

Personale del C.F.V.A. Triennio 2010-2012 e previsioni



	31.12.2010	31.12.2011	31.12.2012	2013
Dipendenti totali	1356	1335	1332	1330

Cessazioni	2
------------	---

SEZIONE 3
PROGRAMMI DI FORMAZIONE



REGIONE AUTONOMA DE SARDIGNA
REGIONE AUTONOMA DELLA SARDEGNA

Percorsi formativi - Anno 2012

PERCORSO FORMATIVO		partecipanti		
		Uomini	Donne	Totale
Corsi di primo ingresso				
	Corso per dirigenti - strategia	8	14	22
	Corso per dirigenti - governance	8	14	22
	Corso per dirigenti - organizzazione	8	15	23
	Corso per dirigenti - self empowerment	8	15	23
	Corso per dipendenti di cat. A - organizzazione	26	25	51
	Corso per dipendenti di cat. A - comunicazione	26	25	51
Corsi di informatica				
	Excel livello base	4	10	14
	Excel livello avanzato	4	10	14
Corsi di aggiornamento				
	Consegnatari e sub consegnatari - giugno 2012	42	24	66
	Consegnatari e sub consegnatari - dicembre 2012	41	23	64
Corsi per addestramento SIBAR				
	Modulo SAP HR TM	0	2	2
	Modulo SAP Travel	0	2	2
	Modulo SAP FM - Assessorato Turismo	1	8	9
	Modulo SAP HR CFVA	11	25	36
Corsi a contenuto specialistico				
	Il CUD dei dipendenti, amministratori, collaboratori	3	3	6
	Il conto annuale 2011	1	3	4
Corsi finanziati da altre direzioni				
	Excel base	4	10	14
	Excel avanzato	8	5	13
	Utilizzo CMS Sardegna Turismo	3	5	8
Progetto Netfor				
		10	30	40
TOTALE		216	268	484
Percentuale		44,63%	55,37%	100%

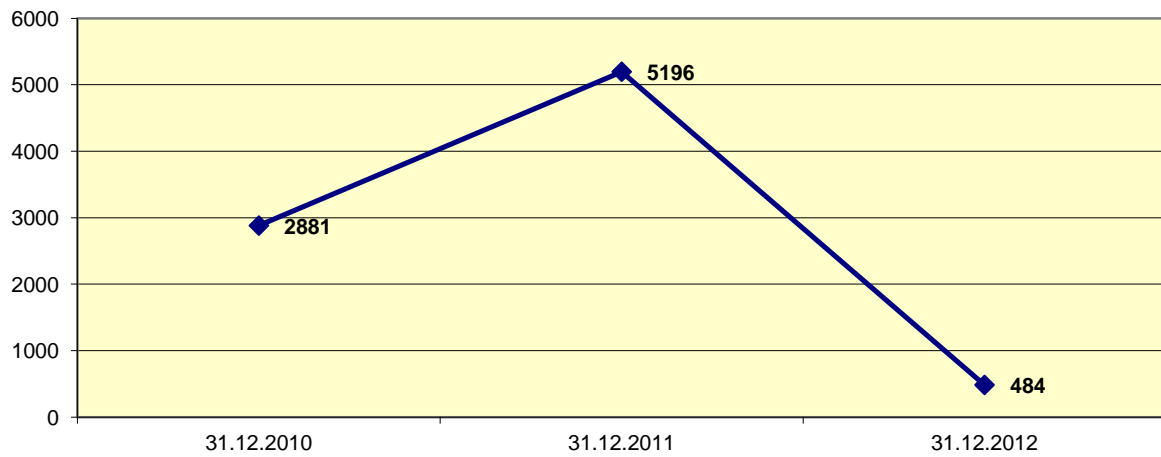
PROGETTO POR FESR		partecipanti		
		Uomini	Donne	Totale
Corsi di formazione				
	POR FESR base	14	21	35
	Project Management base	28	26	54
	L'organizzazione per processi	23	41	64
	La strategia Europa 2020 e le politiche di coesione 2014-2020 - seminario	23	46	69
	I programmi finanziati dai fondi strutturali - seminario	25	44	69
Attività di cantiere				
	Cantieri consulenziali Assessorati regionali	97	106	203
	Cantieri consulenziali Enti locali (131 comuni)			406
	Attività di formazione - laboratorio (126 comuni)			214
TOTALE		210	284	1114



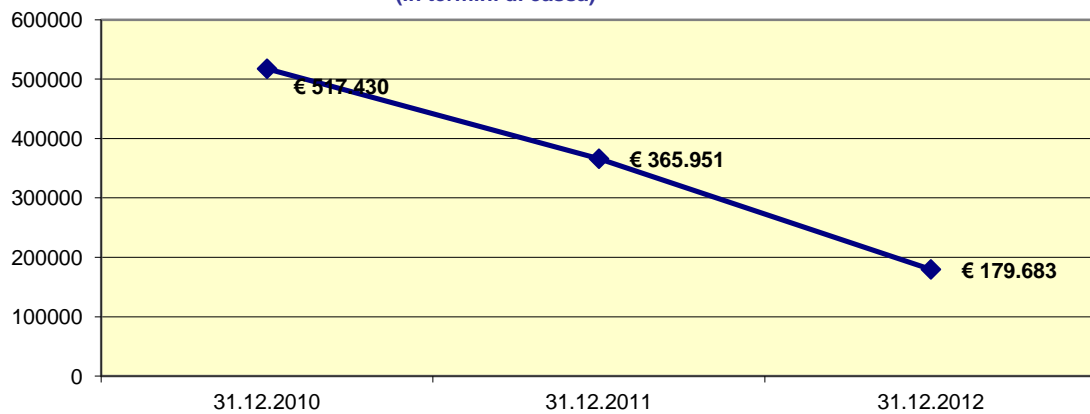
REGIONE AUTONOMA DE SARDIGNA
REGIONE AUTONOMA DELLA SARDEGNA

Formazione Andamento nel triennio 2010-2012

Andamento del personale che ha usufruito dei corsi di formazione



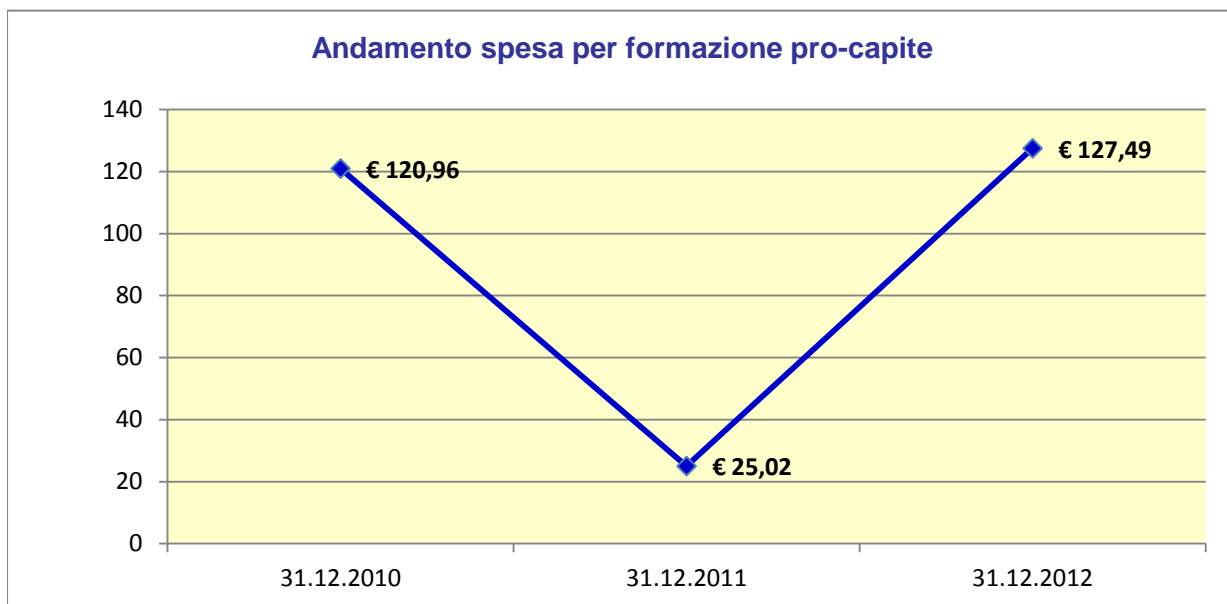
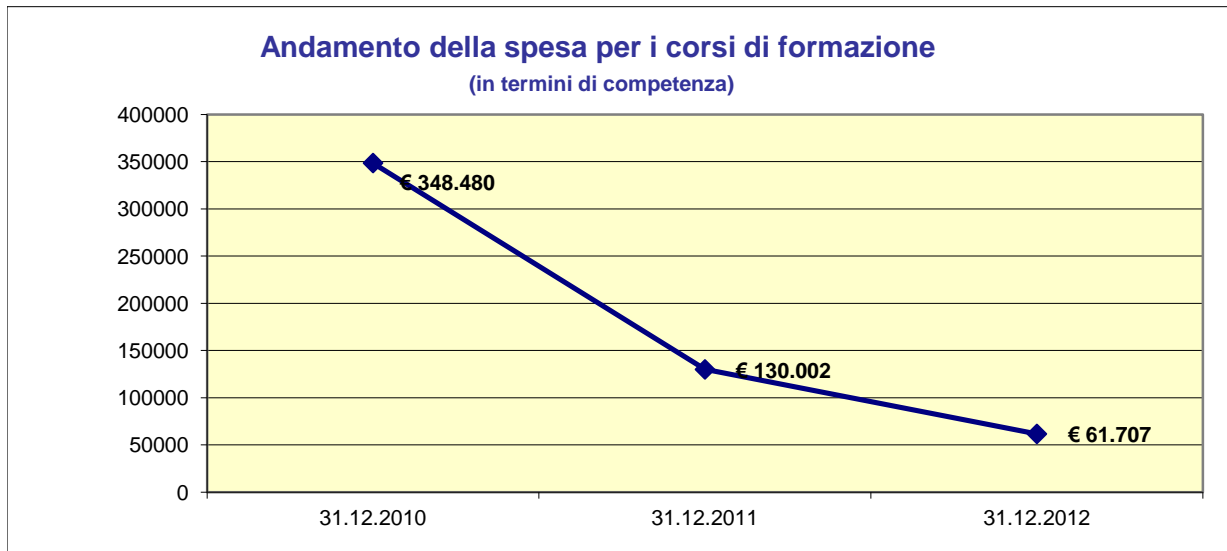
Andamento della spesa per i corsi di formazione (in termini di cassa)





REGIONE AUTONOMA DE SARDIGNA
REGIONE AUTONOMA DELLA SARDEGNA

Formazione Andamento nel triennio 2010-2012



SEZIONE 4

Andamento dei costi per acquisto, costruzione, locazione e manutenzione sedi e uffici regionali



REGIONE AUTÒNOMA DE SARDIGNA
REGIONE AUTONOMA DELLA SARDEGNA

**Superfici delle sedi e degli uffici dell'amministrazione (in mq)
Anno 2012**

Tipologia locali	Numero sedi	Contratti	Aree Uffici standard	Archivi, aree di stoccaggio, ripostigli, locali tecnici	Garage, autorimesse, soffitte, cantine	Piazzali, aree esterne pavimentate, cortili, verande, terrazze	Superficie totale
UFFICI DI PROPRIETA'	54		100.426	18.793	47.460	59.071	225.750
STAZIONI FORESTALI DI PROPRIETA'	26		6.831	508	3.951	1.932	13.222
UFFICI IN LOCAZIONE	19	23	9.396	6.845	450	260	16.951
STAZIONI FORESTALI IN LOCAZIONE	66	72	10.374	377	8.751	1.516	21.018
UFFICI IN COMODATO D'USO	1	1	9.396	6.845	450	260	16.951
STAZIONI IN COMODATO D'USO	5	5	725	17	220	79	1.041
V.le Trieste, 163 CAGLIARI*	1	1	2.757	504	1.015	-	4.276
Totale	172		139.905	33.889	62.297	63.118	299.209

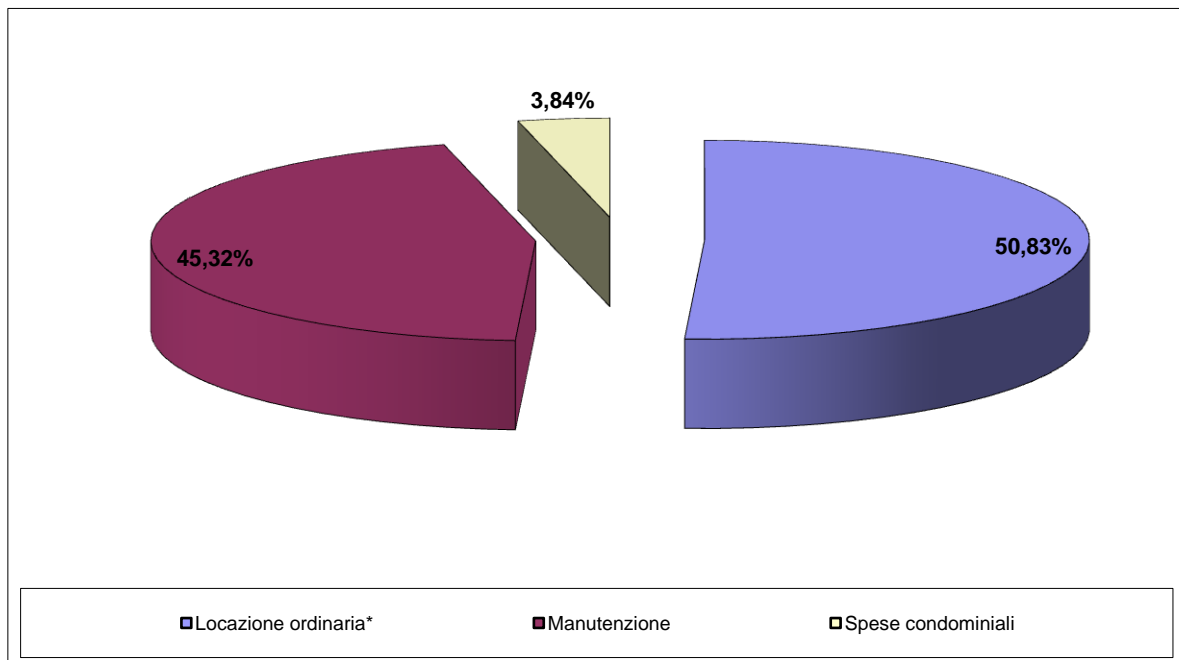
* Edificio rilasciato in data 29/02/2012

Dati forniti dalla Direzione Generale degli Enti Locali



REGIONE AUTÒNOMA DE SARDIGNA
REGIONE AUTONOMA DELLA SARDEGNA

Spese per le sedi e gli uffici dell'amministrazione Anno 2012



Causale	Spesa complessiva
Locazione ordinaria*	€ 3.809.732,00
Manutenzione	€ 3.396.744,03
Spese condominiali	€ 287.874,03
Totale	€ 7.494.350,06

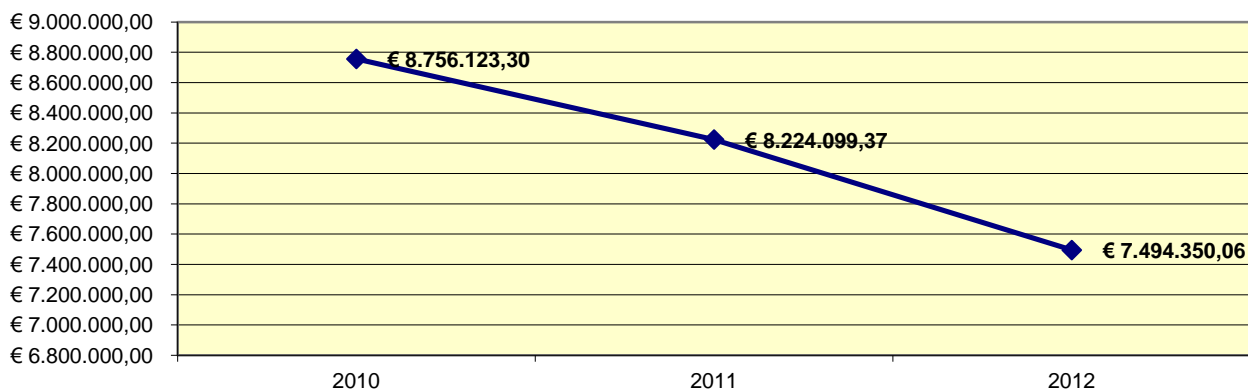
* Comprende anche la spesa per l'edificio di V.le Trieste 163 rilasciato il 29/02/2012 (locazione e oneri di ripristino)

Dati forniti dalla Direzione Generale degli Enti Locali

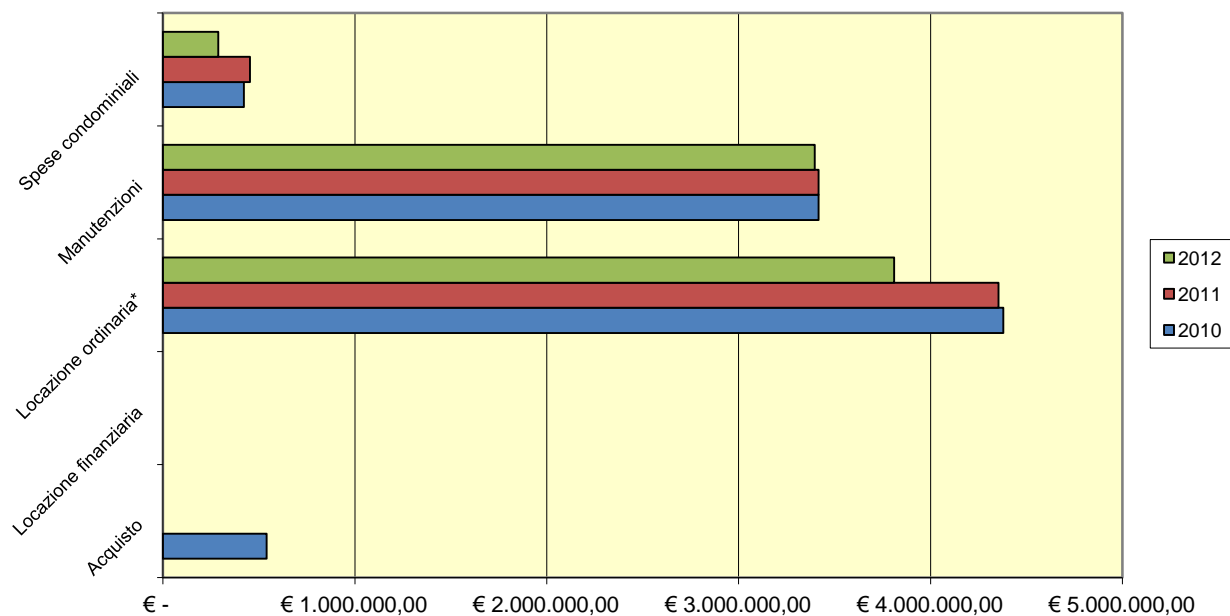


Andamento nel triennio 2010 - 2012

Andamento complessivo della spesa



Andamento per singole voci di spesa



	2010	2011	2012
Acquisto	€ 540.000,00	€ -	
Locazione finanziaria	€ -	€ -	
Locazione ordinaria*	€ 4.378.600,00	€ 4.354.628,29	€ 3.809.732,00
Manutenzioni	€ 3.415.910,00	€ 3.415.910,00	€ 3.396.744,03
Spese condominiali	€ 421.613,30	€ 453.561,08	€ 287.874,03
Totale	€ 8.756.123,30	€ 8.224.099,37	€ 7.494.350,06

* Nel 2012 e' compresa la spesa per l'edificio di V.le Trieste 163 rilasciato il 29/02/2012 (locazione e oneri di ripristino)

SEZIONE 5
INIZIATIVE PER LA DIFFUZIONE
DELLE NUOVE TECNOLOGIE



REGIONE AUTÒNOMA DE SARDIGNA
REGIONE AUTONOMA DELLA SARDEGNA

Spese per l'informatizzazione - Anno 2012

Direzioni	Addetti ICT	Hardware	Software e sviluppo	Manutenzione	Totale
PRESIDENZA	0	€ -	€ -	€ -	€ -
RAGIONERIA GENERALE					€ -
AREA LEGALE	1	€ -	€ -	€ -	€ -
DISTRETTO IDROGRAFICO	1	€ 9.562,03	€ 7.139,00	€ 384.722,23	€ 401.423,26
PROGRAMMAZIONE UNITARIA	1	€ -	€ -	€ -	€ -
Ufficio Speciale ENPI					€ -
PROTEZIONE CIVILE	3	€ 57.227,31			€ 57.227,31
AFFARI GENERALI	1		76.040,86		€ 76.040,86
PERSONALE	4	€ -	€ -	€ -	€ -
PROGRAMMAZIONE	5	€ 12.031,44	€ 21.753,65	€ -	€ 33.785,09
ENTI LOCALI E FINANZE	1	€ -	€ 82.180,18	€ 11.702,49	€ 93.882,67
PIANIFICAZIONE URBANISTICA					€ -
AMBIENTE		€ 4.945,21	€ -	€ -	€ 4.945,21
CFVA	10	€ 103.580,79	€ 27.781,06	€ 45.199,71	€ 176.561,56
AGRICOLTURA	3	€ -	€ 484.356,00	€ 280.000,00	€ 764.356,00
TURISMO					€ -
LAVORI PUBBLICI					€ -
INDUSTRIA	1	€ -	€ -	€ -	€ -
LAVORO	4	€ 72.250,31	€ 66.209,16	€ 3.240.556,54	€ 3.379.016,01
PUBBLICA ISTRUZIONE	1	€ -	€ -	€ -	€ -
BENI CULTURALI	6*	€ -	€ 47.092,00	€ -	€ 47.092,00
SANITA'					€ -
POLITICHE SOCIALI	1	€ -	€ -	€ -	€ -
TRASPORTI					€ -
C.R.P.	1**	€ 22.885,94	€ 5.235,90	€ 25.694,65	€ 53.816,49
Ufficio del controllo interno di gestione	0	€ -	€ -	€ -	€ -
Ufficio ispettivo	0	€ -	€ -	€ -	€ -

*4 addetti collaborano anche con la Direzione della Pubblica Istruzione

** personale co.co.co.

SEZIONE 6
COSTI DEL PERSONALE

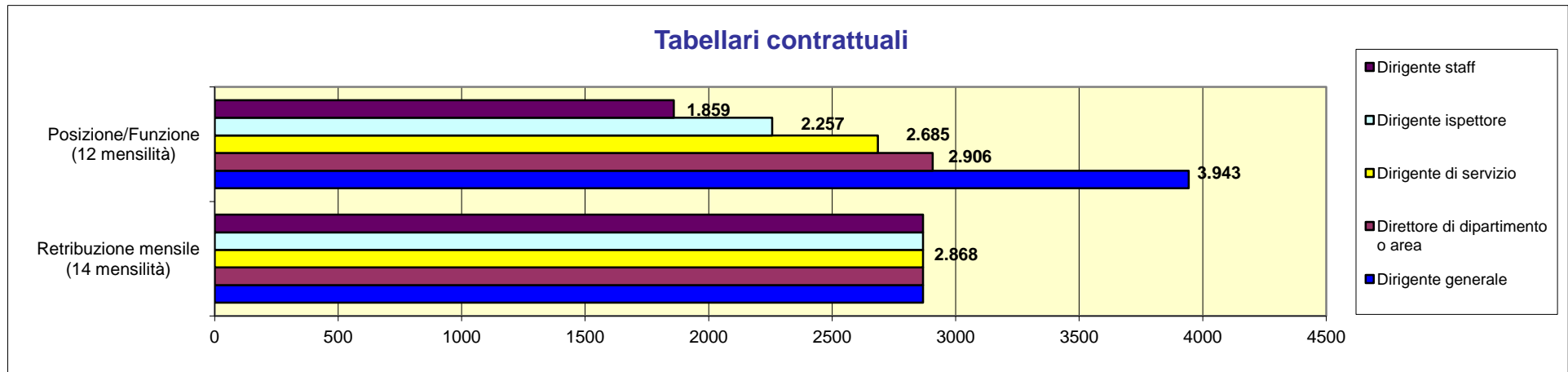


REGIONE AUTONOMA DE SARDIGNA
REGIONE AUTONOMA DELLA SARDEGNA

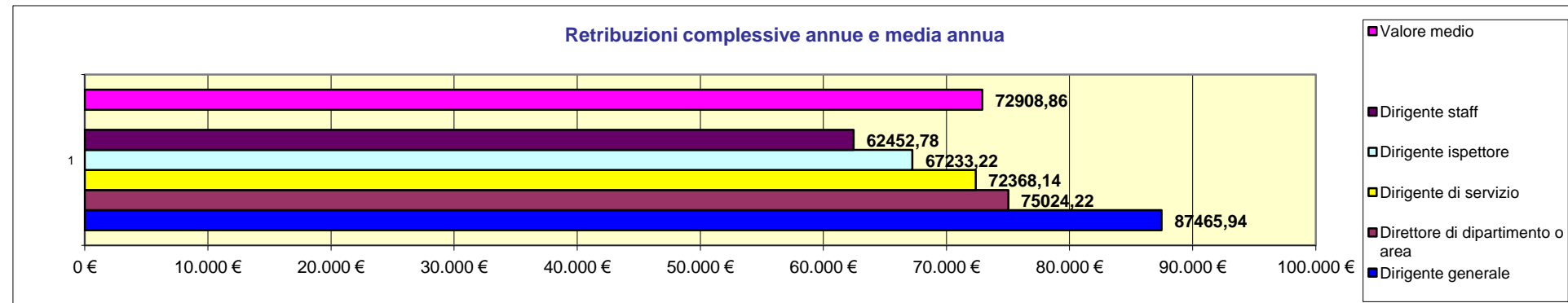
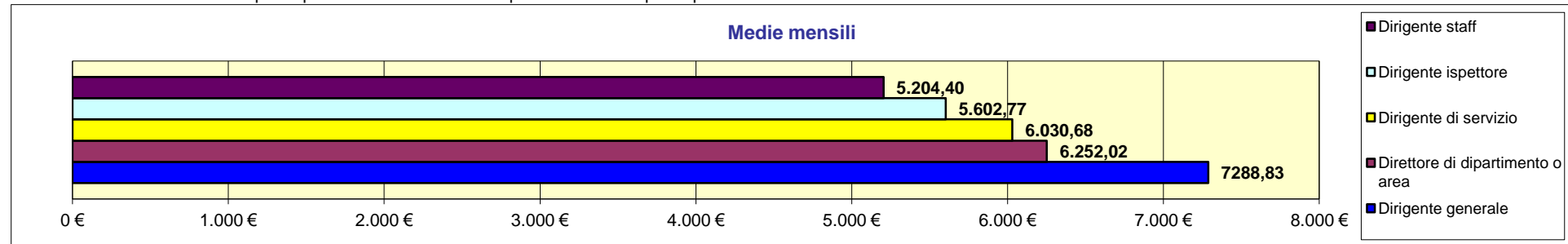
Retribuzioni contrattuali tabellari lorde personale regionale (Importi in Euro) - contratto approvato il 18/02/2010						
Personale	Retribuzione mensile (14 mensilità)	Posizione/Funzione (12 mensilità)	Retribuzione annua complessiva	Retribuzione media mensile (per 12 mesi)	Retribuzione media mensile per qualifica (per 12 mesi)	Retribuzione media annua per qualifica
Dirigente generale	2867,63	3.943,26	87.465,94	7.289	6.076	72.909
Direttore di dipartimento o area	2867,63	2.906,45	75.024,22	6.252		
Dirigente di servizio	2867,63	2.685,11	72.368,14	6.031		
Dirigente ispettore	2867,63	2.257,20	67.233,22	5.603		
Dirigente staff	2867,63	1.858,83	62.452,78	5.204		
Liv. Retr. D5	2737,00		38.318,00	3.193	2.835	34.020
Liv. Retr. D4	2634,00		36.876,00	3.073		
Liv. Retr. D3	2473,00		34.622,00	2.885		
Liv. Retr. D2	2196,00		30.744,00	2.562		
Liv. Retr. D1	2110,00		29.540,00	2.462		
Liv. Retr. C4	2182,00		30.548,00	2.546	2.365	28.378
Liv. Retr. C3	2095,00		29.330,00	2.444		
Liv. Retr. C2	1953,00		27.342,00	2.279		
Liv. Retr. C1	1878,00		26.292,00	2.191		
Liv. Retr. B5	1922,00		26.908,00	2.242		
Liv. Retr. B4	1858,00		26.012,00	2.168	2.051	24.615
Liv. Retr. B3	1772,00		24.808,00	2.067		
Liv. Retr. B2	1654,00		23.156,00	1.930		
Liv. Retr. B1	1585,00		22.190,00	1.849		
Liv. Retr. A3	1610,00		22.540,00	1.878		
Liv. Retr. A2	1519,00		21.266,00	1.772	1.783	21.397
Liv. Retr. A1	1456,00		20.384,00	1.699		
Pos. Ec. C5	2737,00	222,22	40.984,64	3.415		
Pos. Ec. C4 - Uff. superiore corpo forestale	2634,00	222,22	39.542,64	3.295	3.047	36.569
Pos. Ec. C3 - Uff. capo corpo forestale	2473,00	222,22	37.288,64	3.107		
Pos. Ec. C2 - Uff. istruttore corpo forestale	2196,00	222,22	33.410,64	2.784		
Pos. Ec. C1 - Uff. corpo forestale	2068,00	222,22	31.618,64	2.635		
Pos. Ec. B4	2135,00	202,76	32.323,12	2.694		
Pos. Ec. B3 - Ispett. Sup. corpo forestale	2049,00	202,76	31.119,12	2.593	2.548	30.573
Pos. Ec. B2 - Ispett. capo corpo forestale	1968,00	202,76	29.985,12	2.499		
Pos. Ec. B1 - Ispettore corpo forestale	1888,00	202,76	28.865,12	2.405		
Pos. Ec. A4	1942,00	176,83	29.309,96	2.442	2.317	27.805
Pos. Ec. A3 - Assist. capo corpo forestale	1872,00	176,83	28.329,96	2.361		
Pos. Ec. A2 - Assistente corpo forestale	1782,00	176,83	27.069,96	2.256		
Pos. Ec. A1 - Agente corpo forestale	1742,00	176,83	26.509,96	2.209		



Retribuzioni contrattuali tabellari lorde per posizione dirigenziale - Anno 2012



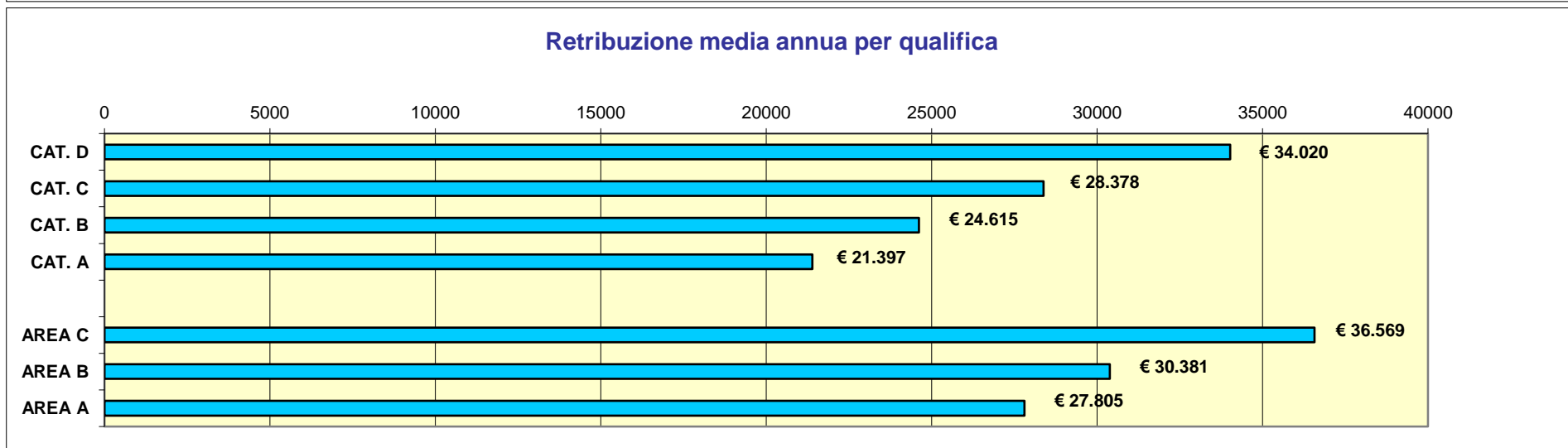
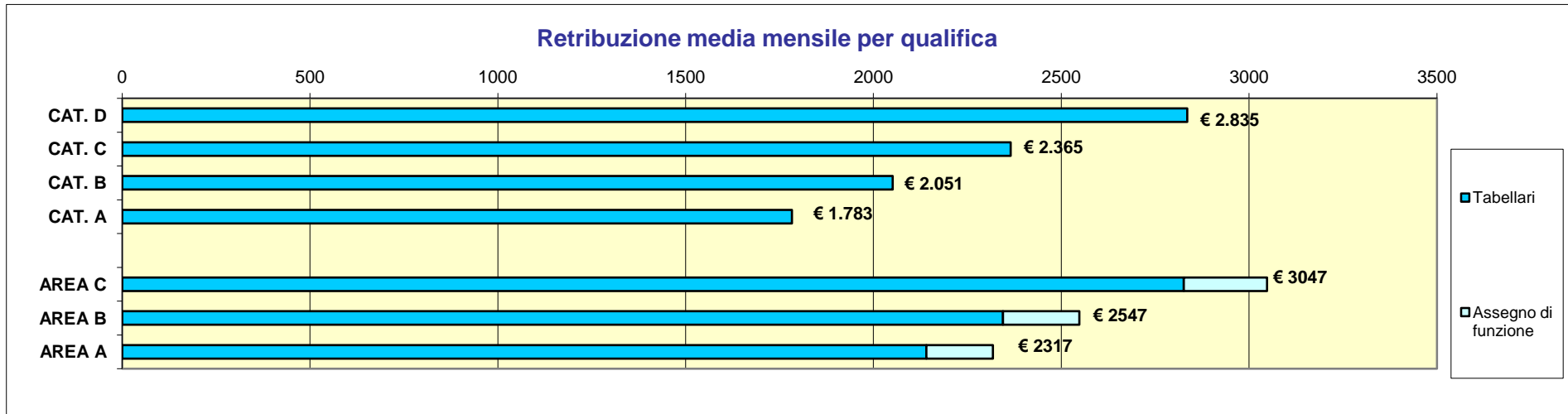
La retribuzione mensile è corrisposta per 14 mensilità mentre la posizione è corrisposta per 12 mensilità





REGIONE AUTÒNOMA DE SARDIGNA
REGIONE AUTONOMA DELLA SARDEGNA

Retribuzioni contrattuali tabellari lorde per il personale non dirigente - Anno 2012



La retribuzione mensile è corrisposta per 14 mensilità mentre l'indennità è corrisposta per 12 mensilità



REGIONE AUTONOMA DE SARDIGNA
REGIONE AUTONOMA DELLA SARDEGNA

Dipendenti a tempo indeterminato e dirigenti (inclusi ex SRA) - Voci retributive a carattere stipendiale - Anno 2012

qualifica/posiz.economica/profilo	Voci di spesa							
	NUMERO DI MENSILITA'	STIPENDIO	R.I.A.	13^ E 14^ MENSILITA'	ARRETRATI ANNO CORRENTE	ARRETRATI ANNI PRECEDENTI	RECUPERI	TOTALE (2+3+4+5+6+7+8)
Direttore generale	289,00	834.002	76.794	163.946		1.529	20.778	1.055.493
Dirigente	1.404,86	3.962.696	302.784	718.724		47.449	74.375	4.957.278
Liv. Retr. D5	620,25	1.683.894	148.294	321.619	1.883	215.590	1.489	2.369.791
Liv. Retr. D4	7.085,85	18.642.886	1.646.914	3.428.015	560	3.551.840	56.481	27.213.734
Liv. Retr. D3	688,91	1.686.584	20.562	283.992		270.637	34.501	2.227.274
Liv. Retr. D2	5.159,97	11.163.693	342.915	1.943.360	809	1.197.581	22.035	14.626.323
Liv. Retr. D1	1.629,01	3.393.521	17.769	551.378	16	8.584	11.677	3.959.591
Pos. Ec. C4	3.320,22	7.162.349	412.271	1.319.089	15	973.310	12.685	9.854.349
Pos. Ec. C3	497,31	1.046.045	12.183	179.089	15	180.596	79	1.417.849
Liv. Retr. C2	2.241,87	4.350.079	260.651	786.338	23	463.149	194	5.860.046
Liv. Retr. C1	3.495,73	6.546.185	358.122	1.167.107		210.648	1.120	8.280.942
Liv. Retr. B5	707,63	1.383.327	117.517	254.589		171.088	461	1.926.060
Liv. Retr. B4	1.525,43	2.782.912	207.487	504.344	277	397.459	127	3.892.352
Liv. Retr. B3	3.339,25	5.906.388	5.425	995.967	8	1.036.630	33.029	7.911.389
Liv. Retr. B2	127,84	208.110	292	35.072		10.763	2.344	251.893
Liv. Retr. B1	656,49	1.034.239	36.523	182.008			5.039	1.247.731
Liv. Retr. A3	1.653,06	2.643.780	25.692	451.338		317.863	2.417	3.436.256
Liv. Retr. A2	270,75	405.118		68.524		61.197	641	534.198
Pos. Ec. A1	604,25	878.478		148.585				1.027.063
Pos. Ec. C5	60,00	164.220	23.035	31.620		20.868		239.743
Pos. Ec. C4 - Uff. superiore corpo forestale	312,00	821.808	38.434	145.015	288	149.521	3.926	1.151.140
Pos. Ec. C3 - Uff. capo corpo forestale	96,00	237.408	28.915	44.981				311.304
Pos. Ec. C2 - Uff. istruttore corpo forestale	288,00	632.448	34.934	112.811		91.323		871.516
Pos. Ec. C1 - Uff. corpo forestale	35,17	72.724	5.211	13.171				91.106
Pos. Ec. B4	1.945,43	4.152.229	237.700	740.217	1.892	546.325	7.497	5.670.866
Pos. Ec. B3 - Ispett. Sup. corpo forestale	0,03	61						61
Pos. Ec. B2 - Ispett. capo corpo forestale	648,00	1.275.264	73.506	227.991		120.210		1.696.971
Pos. Ec. B1 - Ispettore corpo forestale	1.032,00	1.948.416	114.876	348.732		71.972		2.483.996
Pos. Ec. A4	7.097,35	13.781.958	781.897	2.459.982	1.692	1.702.926	4.122	18.724.333
Pos. Ec. A3 - Assist. capo corpo forestale	60,00	112.320	2.737	19.457		10.096	67	144.543
Pos. Ec. A2 - Assistente corpo forestale	1.554,56	2.765.812		467.858		146.578	4.792	3.375.456
Pos. Ec. A1 - Agente corpo forestale	2.776,93	4.835.791		817.465			20.112	5.633.144
Personale contrattista	300,00	1.919.279		308.874		16.842	19.768	2.225.227
TOTALE	51.523	108.434.024	5.333.440	19.241.258	7.478	11.992.574	339.756	144.669.018



REGIONE AUTÒNOMA DE SARDIGNA
REGIONE AUTONOMA DELLA SARDEGNA

Dipendenti a tempo indeterminato e dirigenti (inclusi ex SRA)- Voci retributive relative ad indennità e compensi accessori - Anno 2012

qualifica/posiz.economica/profilo	Voci di spesa													
	IND. DI VACANZA CONTRATTUALE	IND. DI GABINETTO	RETRIBUZIONE DI POSIZIONE	RETRIBUZIONE DI RISULTATO	ASSEGNO DI FUNZIONE C.F.V.A.	IND. DI AMMINISTRAZIONE	IND. DI STAFF	COMPENSO ONERI, RISCHI, DISAGIO	COMPENSI PRODUTTIVITA'	INCENTIVI EX-MERLONI	ARRETRATI ANNI PRECEDENTI	ALTRE INDENNITA'	STRAORDINARIO	TOTALE
Direttore generale	11.479		1.135.777	789.563	6.084						12.030	179.661		2.134.594
Dirigente	59.448	16.284	3.701.017	2.469.068	12.168	328			18.676		42.707	116.802		6.436.498
Liv. Retr. D5	24.765		248.319	110.144		33.094		80	75.548		42.344	250.143	5.165	789.602
Liv. Retr. D4	279.194	109.652	2.007.016	322.818		380.211	84.168	7.806	1.031.026		116.178	140.000	171.074	4.649.143
Liv. Retr. D3	24.519		275.468	45.560		38.050	12.318	1.960	117.377		16.158	50.247	7.554	589.211
Liv. Retr. D2	163.437	23.688	1.509.814	96.526		273.393	124.832	4.842	741.399	28.518	72.719	66.842	96.629	3.202.639
Liv. Retr. D1	48.076		317.944			83.008	47.576	2.707	230.631	16.142	6.689	2.608	21.056	776.437
Pos. Ec. C4	108.807	20.186	220.242			179.083	54.230	25.555	452.925		29.774	173.694	99.015	1.363.511
Pos. Ec. C3	15.693		52.409			26.804	10.260	20	75.384		4.669		7.547	192.786
Liv. Retr. C2	65.052	40.676	171.342			120.087	30.780	15.906	301.646		16.692	42.366	59.200	863.747
Liv. Retr. C1	97.516	94.251	203.534			187.532	48.783	27.035	469.139		25.884	1.620	88.387	1.243.681
Liv. Retr. B5	20.401	24.840	21.958			38.071	8.640	17.001	72.096		5.789	14.860	20.089	243.745
Liv. Retr. B4	40.836	121.523	33.385			78.806		92.106	140.990		20.725		60.274	588.645
Liv. Retr. B3	89.747	54.959	125.235			181.536	25.520	15.826	394.671		19.994	8.269	65.667	981.424
Liv. Retr. B2	2.781		6.750			6.984		1.732	14.546			1.964	1.072	35.829
Liv. Retr. B1	15.208	8.429	13.234			35.052		9.732	71.277		4.168	11.569	12.020	180.689
Liv. Retr. A3	39.499	91.799	44.340			87.995		20.844	152.686		15.297	25	51.303	503.788
Liv. Retr. A2	6.066	15.120	4.915			14.723		1.000	25.228		1.825		4.620	73.497
Pos. Ec. A1	13.292		19.147			32.731		507	30.352		2.168	650	10.149	108.996
Pos. Ec. C5	2.464		90.795	51.246	13.333			7.351	5.538		1.452	1.775		173.954
Pos. Ec. C4 - Uff. superiore corpo forestale	12.327		311.532	76.869	69.333			41.247	41.243		3.818	1.544		557.913
Pos. Ec. C3 - Uff. capo corpo forestale	3.562		29.248		21.333			13.201	13.956		881		1.323	83.504
Pos. Ec. C2 - Uff. istruttore corpo forestale	9.487		106.168		63.999			46.835	43.578		4.977		7.799	282.843
Pos. Ec. C1 - Uff. corpo forestale	1.091		13.434		7.815			4.620	6.955		394		9	34.318
Pos. Ec. B4	61.910		390.977		391.908			680.001	286.508		76.977	1.654	40.572	1.930.507
Pos. Ec. B3 - Ispett. Sup. corpo forestale														0
Pos. Ec. B2 - Ispett. capo corpo forestale	18.420		71.010		131.388			247.534	94.179		27.427	1.506	22.119	613.583
Pos. Ec. B1 - Ispettore corpo forestale	29.102		18.830		206.815		18.810	346.869	141.805		39.246		43.878	845.355
Pos. Ec. A4	205.680		123.138		1.252.101			2.575.472	879.026		317.143	10.867	294.746	5.658.173
Pos. Ec. A3 - Assist. capo corpo forestale	1.685		300		8.488			20.403	7.009		2.145		2.970	43.000
Pos. Ec. A2 - Assistente corpo forestale	41.487		19.323		274.455			517.076	192.896		57.681		60.113	1.163.031
Pos. Ec. A1 - Agente corpo forestale	72.537		24.330		490.880			853.700	338.425		87.930		107.171	1.974.973
Personale contrattista				689.230					17.605		6.379	75.685	22.240	811.139
TOTALE	1.585.568	621.407	11.310.931	4.651.024	2.950.100	1.797.488	465.917	5.598.968	6.484.320	44.660	1.082.260	1.154.351	1.383.761	39.130.755



REGIONE AUTONOMA DE SARDIGNA
REGIONE AUTONOMA DELLA SARDEGNA

Dipendenti a tempo indeterminato e dirigenti (inclusi ex SRA) - Voci retributive a carattere stipendiale per livello economico- Anno 2012

qualifica/posiz.economica/ profilo	Voci di spesa						
	STIPENDIO	R.I.A./PROGR. ECONOMICA DI ANZIANITA'	13 ^a E 14 ^a MENSILITA'	ARRETRATI ANNO CORRENTE	ARRETRATI ANNI PRECEDENTI	RECUPERI DERIVANTI DA ASSENZE, RITARDI ECC.	TOTALE (2+3+4+5+6+7-8)
DIRIGENTI	4.796.698	379.578	882.670	0	48.978	95.153	6.012.771
CAT. D	36.570.578	2.176.454	6.528.364	3.268	5.244.232	126.183	50.396.713
CAT. C	19.104.658	1.043.227	3.451.623	53	1.827.703	14.078	25.413.186
CAT. B	11.314.976	367.244	1.971.980	285	1.615.940	41.000	15.229.425
CAT. A	3.927.376	25.692	668.447	0	379.060	3.058	4.997.517
TOTALE CATEGORIE	70.917.588	3.612.617	12.620.414	3.606	9.066.935	184.319	96.036.841
AREA C	1.928.608	130.529	347.598	288	261.712	3.926	2.664.809
AREA B	7.375.970	426.082	1.316.940	1.892	738.507	7.497	9.851.894
AREA A	21.495.881	784.634	3.764.762	1.692	1.859.600	29.093	27.877.476
TOTALE AREE	30.800.459	1.341.245	5.429.300	3.872	2.859.819	40.516	40.394.179
Personale contrattista	1.919.279	0	308.874	0	16.842	19.768	2.225.227
TOTALE	108.434.024	5.333.440	19.241.258	7.478	11.992.574	339.756	144.669.018

Dipendenti a tempo indeterminato e dirigenti (inclusi ex SRA) - Voci retributive relative ad indennità e compensi accessori per livello economico - Anno 2012

qualifica/posiz.economica/profilo	Voci di spesa													
	IND. DI VACANZA CONTRATTUALE	IND. DI GABINETTO	RETRIBUZIONE DI POSIZIONE	RETRIBUZIONE DI RISULTATO	ASSEGNO DI FUNZIONE C.F.V.A.	IND. DI AMMINISTRAZIONE	IND. DI STAFF	COMPENSO ONERI, RISCHI, DISAGIO	COMPENSI PRODUTTIVITA'	INCENTIVI EX- MERLONI	ARRETRATI ANNI PRECEDENTI	ALTRE INDENNITA'	STRAORDINARI O	TOTALE
DIRIGENTI	70.927	16.284	4.836.794	3.258.631	18.252	328	0	0	18.676	0	54.737	296.463	0	8.571.092
CAT. D	539.991	133.340	4.358.561	575.048	0	807.756	268.894	17.395	2.195.981	44.660	254.088	509.840	301.478	10.007.032
CAT. C	287.068	155.113	647.527	0	0	513.506	144.053	68.516	1.299.094	0	77.019	217.680	254.149	3.663.725
CAT. B	168.973	209.751	200.562	0	0	340.449	34.160	136.397	693.580	0	50.676	36.662	159.122	2.030.332
CAT. A	58.857	106.919	68.402	0	0	135.449	0	22.351	208.266	0	19.290	675	66.072	686.281
TOTALE CATEGORIE	1.054.889	605.123	5.275.052	575.048	0	1.797.160	447.107	244.659	4.396.921	44.660	401.073	764.857	780.821	16.387.370
AREA C	28.931	0	551.177	128.115	175.813	0	0	113.254	111.270	0	11.522	3.319	9.131	1.132.532
AREA B	109.432	0	480.817	0	730.111	0	18.810	1.274.404	522.492	0	143.650	3.160	106.569	3.389.445
AREA A	321.389	0	167.091	0	2.025.924	0	0	3.966.651	1.417.356	0	464.899	10.867	465.000	8.839.177
TOTALE AREE	459.752	0	1.199.085	128.115	2.931.848	0	18.810	5.354.309	2.051.118	0	620.071	17.346	580.700	13.361.154
Personale contrattista				689.230	0	0	0	0	17.605	0	6.379	75.685	22.240	811.139
TOTALE	1.585.568	621.407	11.310.931	4.651.024	2.950.100	1.797.488	465.917	5.598.968	6.484.320	44.660	1.082.260	1.154.351	1.383.761	39.130.755



REGIONE AUTÒNOMA DE SARDIGNA
REGIONE AUTONOMA DELLA SARDEGNA

Personale CRP e giornalisti* - Voci retributive a carattere stipendiale per livello economico- Anno 2012						
	STIPENDIO	13 ^a E 14 ^a MENSILITA'	ARRETRATI ANNO CORRENTE	ARRETRATI ANNI PRECEDENTI	RECUPERI DERIVANTI DA ASSENZE, RITARDI ECC.	TOTALE (2+3+4+5+6+7-8)
CRP	1.732.199	288.670			19.768	2.001.101
						0
GIORNALISTI T. IND.	182.385	20.174	4.695	16.842		224.096
GIORNALISTI T. DET.	442.627	48.491				491.118
TOTALE GIORNALISTI	625.012	68.665	4.695	16.842	0	715.214
TOTALE	2.357.211	357.335	4.695	16.842	19.768	2.716.315

Personale CRP e giornalisti* - Voci retributive relative ad indennità e compensi accessori per livello economico - Anno 2012						
	RETRIBUZIONE DI RISULTATO	COMPENSI PRODUTTIVITA'	ARRETRATI ANNI PRECEDENTI	ALTRE INDENNITA'	STRAORDINARIO	TOTALE
CRP	689.230			42.734		731.964
GIORNALISTI T. IND.			6.379	32.951	22.240	61.570
GIORNALISTI T. DET.			10.261	85.804	91.828	187.893
TOTALE GIORNALISTI			16.640	118.755	114.068	249.463
TOTALE	689.230	0	16.640	161.489	114.068	981.427

* Il personale CRP e i giornalisti con contratto a tempo indeterminato risultano, nelle tabelle di spesa, come personale contrattista



REGIONE AUTONOMA DE SARDIGNA
REGIONE AUTONOMA DELLA SARDEGNA

COSTO MEDIO PER DIRIGENTI, CATEGORIA (inclusi ex SRA) E AREA - Anno 2012

<i>qualifica/posiz.economica/profilo</i>	costo mensile (costo annuo/12 mens)	costo annuo (totale/dip medi)	oneri mensili (40,5% del costo mensile)	oneri annui (oneri mensili*12 mens)	costo mensile con oneri	Costo annuo con oneri
DIRIGENTI	€ 8.610	€ 103.314	€ 3.487	€ 41.842	€ 12.096	€ 145.157
CATEGORIA D	€ 3.978	€ 47.738	€ 1.611	€ 19.334	€ 5.589	€ 67.071
CATEGORIA C	€ 3.043	€ 36.517	€ 1.232	€ 14.789	€ 4.276	€ 51.306
CATEGORIA B	€ 2.715	€ 32.583	€ 1.100	€ 13.196	€ 3.815	€ 45.779
CATEGORIA A	€ 2.248	€ 26.980	€ 911	€ 10.927	€ 3.159	€ 37.906
AREA C C.F.V.A.	€ 4.800	€ 57.597	€ 1.944	€ 23.327	€ 6.744	€ 80.923
AREA B C.F.V.A.	€ 3.652	€ 43.828	€ 1.479	€ 17.750	€ 5.132	€ 61.578
AREA A C.F.V.A.	€ 3.196	€ 38.350	€ 1.294	€ 15.532	€ 4.490	€ 53.882
Media generale	€ 4.030	€ 48.363	€ 1.632	€ 19.587	€ 5.663	€ 67.950

Costo medio generale	altre spese	totale
€ 67.950	€ 575	€ 68.525

Costo medio dirigenti	altre spese	totale
€ 145.157	€ 575	€ 145.732
Costo medio categorie	altre spese	totale
€ 50.516	€ 575	€ 51.091
Costo medio aree	altre spese	totale
€ 65.461	€ 575	€ 66.036



REGIONE AUTONOMA DE SARDIGNA
REGIONE AUTONOMA DELLA SARDEGNA

COSTO MEDIO PER ESPERTI CRP E GIORNALISTI* - ANNO 2012

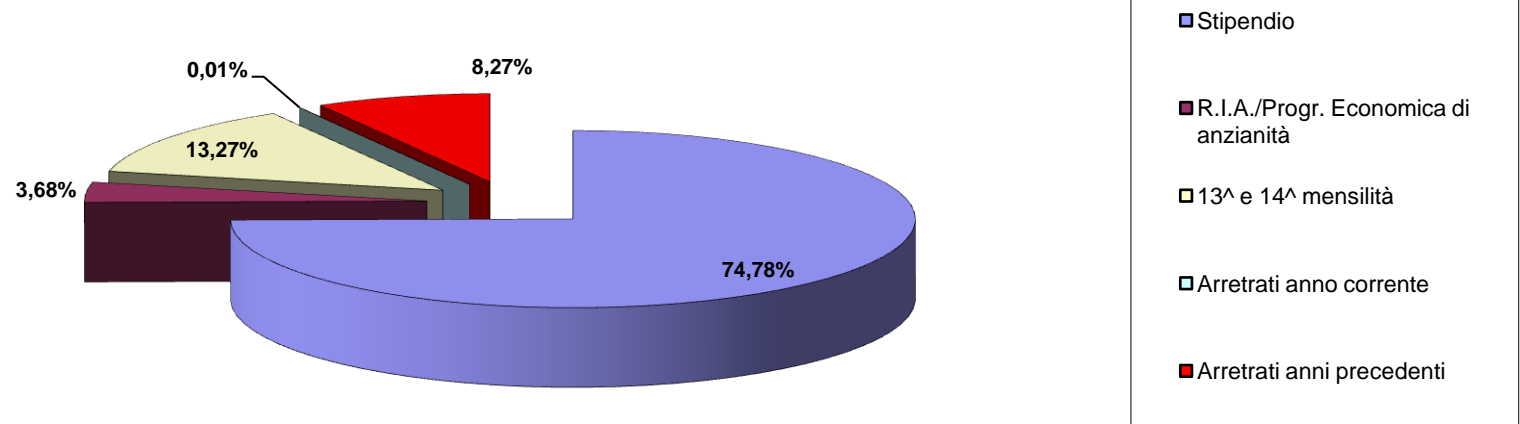
	costo mensile (costo annuo/12 mens)	costo annuo (totale/dip medi)	oneri mensili (40,5% del costo mensile)	oneri annui (oneri mensili*12 mens)	costo mensile con oneri	Costo annuo con oneri
CRP	€ 11.388	€ 136.653	€ 4.612	€ 55.345	€ 16.000	€ 191.998
GIORNALISTI T. IND.	€ 4.761	€ 57.133	€ 1.928	€ 23.139	€ 6.689	€ 80.272
GIORNALISTI T. D.	€ 4.097	€ 49.168	€ 1.659	€ 19.913	€ 5.757	€ 69.081
TOTALE GIORNALISTI	€ 4.429	€ 53.151	€ 1.794	€ 21.526	€ 6.223	€ 74.677

* Il personale CRP e i giornalisti con contratto a tempo indeterminato risultano, nelle tabelle di spesa, come personale contrattista



REGIONE AUTÒNOMA DE SARDIGNA
REGIONE AUTONOMA DELLA SARDEGNA

VOCI STIPENDIALI - Anno 2012

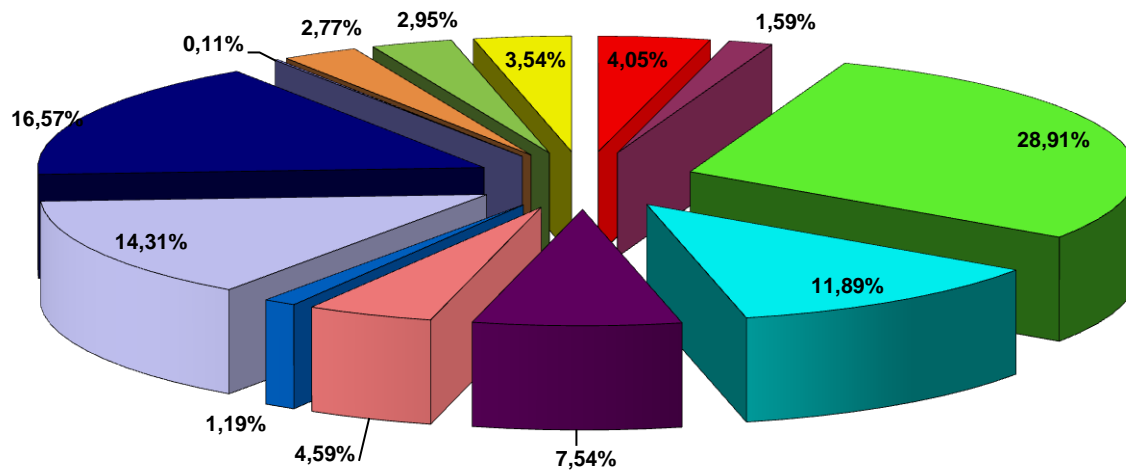


Stipendio	R.I.A./Progr. Economica di anzianità	13^ e 14^ mensilità	Arretrati anno corrente	Arretrati anni precedenti
108.434.024	5.333.440	19.241.258	7.478	11.992.574



REGIONE AUTÒNOMA DE SARDIGNA
REGIONE AUTONOMA DELLA SARDEGNA

INDENNITA' E COMPENSI ACCESSORI - Anno 2012



- IND. DI VACANZA CONTRATTUALE
- IND. DI GABINETTO
- RETRIBUZIONE DI POSIZIONE
- RETRIBUZIONE DI RISULTATO
- ASSEGNO DI FUNZIONE C.F.V.A.
- IND. DI AMMINISTRAZIONE
- IND. DI STAFF
- COMPENSO ONERI, RISCHI, DISAGIO
- COMPENSI PRODUTTIVITA'
- INCENTIVI EX-MERLONI
- ARRETRATI ANNI PRECEDENTI
- ALTRE INDENNITA'
- STRAORDINARIO

IND. DI VACANZA CONTRATTUALE	IND. DI GABINETTO	RETRIBUZIONE DI POSIZIONE	RETRIBUZIONE DI RISULTATO	ASSEGNO DI FUNZIONE C.F.V.A.	IND. DI AMMINISTRAZIONE	IND. DI STAFF	COMPENSO ONERI, RISCHI, DISAGIO	COMPENSI PRODUTTIVITA'	INCENTIVI EX-MERLONI	ARRETRATI ANNI PRECEDENTI	ALTRE INDENNITA'	STRAORDINARIO
1.585.568	621.407	11.310.931	4.651.024	2.950.100	1.797.488	465.917	5.598.968	6.484.320	44.660	1.082.260	1.154.351	1.383.761



REGIONE AUTÒNOMA DE SARDIGNA
REGIONE AUTONOMA DELLA SARDEGNA

Contributi e altri oneri che concorrono a formare il costo del lavoro (personale a tempo indeterminato e dirigente)	
DESCRIZIONE	IMPORTO
ASSEGNI PER IL NUCLEO FAMILIARE	€ 814.341,00
EROGAZIONE BUONI PASTO	€ 2.597.001,00
FORMAZIONE DEL PERSONALE	€ 179.683,00
BENESSERE DEL PERSONALE	€ 2.260,00
EQUO INDENNIZZO AL PERSONALE	€ 29.728,00
COPERTURE ASSICURATIVE	€ 95.928,00
INDENNITA' DI MISSIONE E TRASFERIMENTO	€ 852.754,00
CONTRIBUTI A CARICO DELL'AMMINISTRAZIONE SU COMPETENZE FISSE ED ACCESSORIE	€ 56.606.448,00
IRAP	€ 15.729.707,00
TOTALE	€ 76.907.850,00

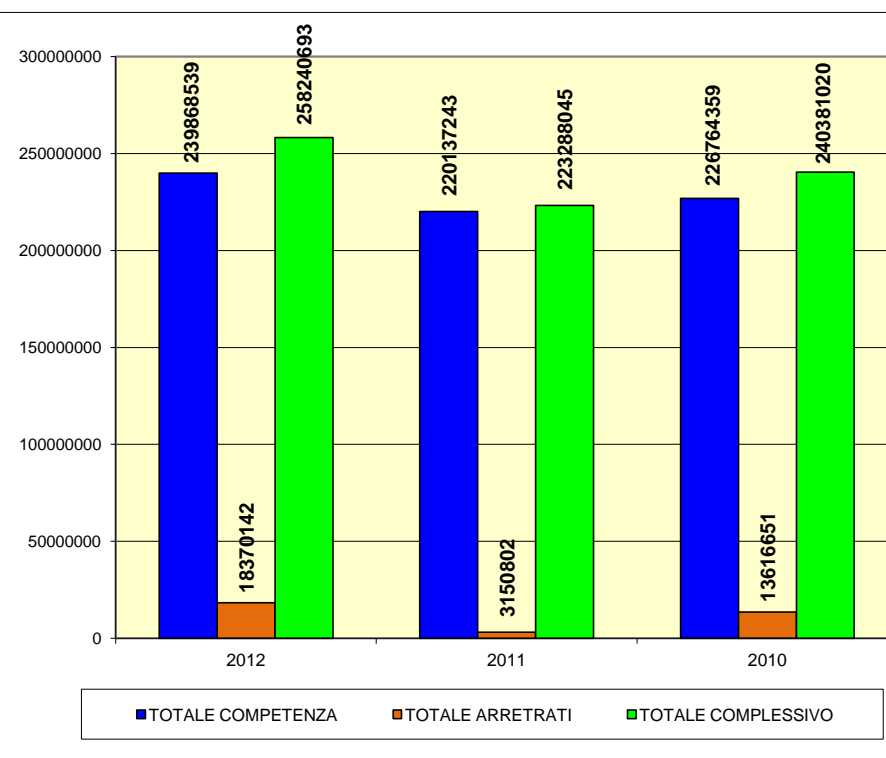


REGIONE AUTONOMA DE SARDIGNA
REGIONE AUTONOMA DELLA SARDEGNA

Costo del lavoro personale Amministrazione regionale
(Dati estratti dal conto annuale presentato al Ministero dell'Economia - rilevazioni SICO)

Triennio 2010-2012

TIPOLOGIA DELLA SPESA	2012	2011	2010
SPESA IN CONTO COMPETENZA			
Voci retributive a carattere stipendiale al netto arretrati anni precedenti	132.676.444	120.443.685	125.075.590
Voci retributive relative ad indennità e compensi accessori al netto arretrati anni precedenti	38.048.495	37.078.227	32.969.786
Contributi ed altri oneri che concorrono a formare il costo del lavoro al netto oneri su arretrati anni precedenti (Tab. G5 - quota calcolata arretrati)	69.143.600	62.615.331	68.718.983
TOTALE COMPETENZA	239.868.539	220.137.243	226.764.359
SPESA IN CONTO ARRETRATI			
Arretrati voci retributive a carattere stipendiale	11.992.574	415.786	6.636.792
Arretrati voci retributive relative ad indennità e compensi accessori	1.082.260	1.826.778	3.151.820
Contributi ed altri oneri su arretrati (calcolati al 40,5%)	5.295.308	908.238	3.828.039
TOTALE ARRETRATI	18.370.142	3.150.802	13.616.651
SPESA COMPLESSIVA			
Voci retributive a carattere stipendiale	144.669.018	120.859.471	131.712.382
Voci retributive relative ad indennità e compensi accessori	39.130.755	38.905.005	36.121.606
Contributi ed altri oneri che concorrono a formare il costo del lavoro	74.438.908	63.523.569	72.547.022
TOTALE COMPLESSIVO	258.238.681	223.288.045	240.381.010





REGIONE AUTONOMA DE SARDIGNA
REGIONE AUTONOMA DELLA SARDEGNA

**RELAZIONE SULLO STATO E I COSTI
DELL'ORGANIZZAZIONE REGIONALE
- ENTI ed AGENZIE REGIONALI -**

Relazione annuale sullo stato e i costi dell'organizzazione dell'amministrazione regionale

(art. 19 L. R. 13/11/1998 n. 31)

PARTE SECONDA

Enti ed Agenzie regionali

La Seconda parte della Relazione prende in esame gli Enti e le Agenzie del comparto regionale citati nell'art. 69 della L. R. n. 31/1998 di seguito elencati. Per quanto riguarda gli ENTI STRUMENTALI: Ente acque della Sardegna (ENAS), Ente Regionale per il diritto allo Studio Universitario (ERSU) di Cagliari, Ente Regionale per il diritto allo Studio Universitario (ERSU) di Sassari ed Istituto Superiore Regionale Etnografico (ISRE). Per quel che attiene le Agenzie regionali: Agenzia per la ricerca in Agricoltura (AGRIS Sardegna), Agenzia Regionale per la gestione e l'erogazione degli aiuti in agricoltura (ARGEA), Agenzia per l'attuazione dei programmi regionali in campo agricolo e per lo sviluppo rurale (LAORE), Agenzia Governativa regionale Sardegna Promozione, Agenzia Conservatoria delle coste della Sardegna, Agenzie del Lavoro ed Agenzia Regionale per l'Edilizia Abitativa (AREA). Nel corso del 2010 con la L. R. 1/2011 (artt. 11 e 12) sono state soppresse due Agenzie regionali, l'Agenzia delle Entrate ed l'Osservatorio economico, il cui personale è stato assorbito dall'Amministrazione regionale. Sono stati inseriti, inoltre, i dati relativi all'Ente Foreste della Sardegna, per consentire una visione il più completa possibile della realtà degli Enti riconducibili alle attività e competenze dell'Amministrazione regionale. Va comunque precisato che il personale di tale Ente, non fa parte dell'Area contrattuale del comparto regione ma aderisce al Contratto collettivo nazionale di lavoro degli operai forestali e degli impiegati agricoli. Del totale dei dipendenti dell'Ente 4580 unità è costituito da personale di ruolo con contratto di lavoro a tempo indeterminato e ben 2071 unità da personale con contratto a tempo determinato .

Questa Seconda parte è articolata in due sezioni

Prima sezione. Questa sezione è di carattere riepilogativo ed è relativa ai dati sul personale sia dirigente che non dirigente per i quali si rappresentano sia la dotazione organica che le presenze riferite ad un lasso di tempo pari ad un quinquennio (2007-2011). Relativamente all'anno 2011, detto personale di ruolo è suddiviso in categorie e livelli economici; sono inoltre riportati sia i dati relativi al personale comandato, all'esterno e all'interno della struttura di riferimento, sia dati riferiti alle quote di part-time al fine di conoscere la forza-lavoro effettiva. E' stato inoltre rappresentato il raffronto tra dirigenti e personale con lo scopo di individuare quante unità di personale sono mediamente previste per ogni dirigente, per valutare, eventualmente, i costi medi di organizzazione.

Seconda sezione. E' relativa ai costi del personale, così come vengono rappresentati nei Conti Annuali trasmessi alla Ragioneria generale dello Stato, articolati in tre tabelle per ciascun Ente/agenzie ossia **tabella n. 12** relativa ad ONERI per COMPETENZE STIPENDIALI, **tabella n. 13** che riguarda gli ONERI per INDENNITA' E COMPENSI ACCESSORI e la **tabella n. 14** che comprende gli altri ONERI che CONCORRONO A FORMARE IL COSTO DEL LAVORO, l'AGENZIA del LAVORO ed AREA per quel che riguarda le Agenzie ed Aziende. Si è scelto di inserire anche i dati relativi ai costi dell'Ente Foreste benché non faccia parte del comparto regionale. E' stata inoltre inserita una tabella riepilogativa che dà conto dell'andamento del costo del personale nel triennio 2009/2011.



ENTI/AGENZIE DEL COMPARTO REGIONALE - L.R. 31/1998

Tabella n. 1

Raffronto Dotazione organica e presenze personale dirigente negli Enti/Agenzie regionali

Enti/Agenzie	Dotazione organica Personale dirigente						
	01/08/2007*	31/12/2007	31/12/2008	31/12/2009	31/12/2010	31/12/2011	31/12/2012
ENAS	14	14	14	16	16	16	16
ERSU-CA	3	3	3	4	4	4	4
ERSU-SS	3	3	3	3	3	3	3
ISRE	3	3	3	4	4	4	4
LAORE	20	20	20	20	17	17	17
AGRIS	18	18	18	21	21	21	21
ARGEA	14	14	14	14	14	14	15
Sardegna promozione			8	8	8	8	8
AREA	20	20	20	20	20	20	20
Agenzia del lavoro	1	1	1	1	1	1	1
Conservatoria delle Coste			3	3	3	3	3
Totale	96	96	107	114	111	111	112

* Data di costituzione delle Agenzie agricole (AGRIS, LAORE, ARGEA)

Enti/Agenzie	Personale dirigente						
	01/08/2007	31/12/2007	31/12/2008	31/12/2009	31/12/2010	31/12/2011	31/12/2012
ENAS	4	4	4	3	5	6	5
ERSU-CA	1	1	1	2	1	1	1
ERSU-SS	2	2	2	2	2	0	1
ISRE	2	2	2	2	2	2	2
LAORE*	24	24	14	11	12	13	11
AGRIS	15	15	14	14	12	12	12
ARGEA	12	12	12	11	11	9	9
Sardegna promozione			1	1	1	1	2
AREA	8	8	8	18	18	20	20
Agenzia del lavoro	1	1	1	0	1	1	1
Conservatoria delle Coste			1	1	1	1	1
Totale	69	69	60	65	66	66	65



ENTI/AGENZIE DEL COMPARTO REGIONALE - L. R. 31/1998

Tabella n. 2

Raffronto Dotazione organica/presenze personale dipendente negli Enti/Agenzie regionali

Enti/Agenzie	Dotazione organica Personale dipendente						
	01/08/2007	31/12/2007	31/12/2008	31/12/2009	31/12/2010	31/12/2011	31/12/2012
ENAS	303	303	315	310	310	310	310
ERSU-CA	169	169	169	169	127	127	127
ERSU-SS	80	80	80	80	80	80	80
ISRE	72	72	72	72	44	44	44
LAORE	744	744	981	866	866	866	866
AGRIS	459	459	515	540	540	540	540
ARGEA	533	533	580	544	580	580	580
Sardegna promozione			60	65	65	65	65
AREA		183	183	155	155	159	183
Agenzia del lavoro	86	86	86	86	86	86	86
Conservatoria delle Coste			13	13	10	13	13
Totale	2446	2629	3054	2900	2863	2870	2894

Enti/Agenzie	Presenze personale dipendente						
	01/08/2007	31/12/2007	31/12/2008	31/12/2009	31/12/2010	31/12/2011	31/12/2012
ENAS	195	195	197	304	298	298	295
ERSU-CA	115	115	109	102	97	96	94
ERSU-SS	72	72	67	68	72	68	64
ISRE	32	32	34	34	34	31	31
LAORE	891	885	641	579	586	577	571
AGRIS	430	430	428	493	494	488	484
ARGEA	524	523	511	544	559	300	298
Sardegna promozione			16	20	20	18	18
AREA		116	114	155	160	154	155
Agenzia del lavoro	33	33	33	57	70	99	94
Conservatoria delle Coste			9	5	9	9	9
Totale	2292	2401	2159	2361	2399	2138	2113



PERSONALE A TEMPO INDETERMINATO ENTI/AGENZIE REGIONALI al 31/12/2012
Dirigenti e dipendenti

Enti/Agenzie	Dotazione organica Personale Dirigente	Dirigenti	Dotazione organica Personale dipendente	Personale dipendente
ENAS	16	5	310	295
ERSU-CA	4	1	127	94
ERSU-SS	3	1	80	64
ISRE	4	2	44	31
LAORE	17	11	866	571
AGRIS	21	12	540	484
ARGEA	15	9	580	298
Sardegna promozione	8	2	65	18
AREA	20	20	183	155
Agenzia del lavoro	1	1	86	94
Conservatoria delle Coste	3	1	13	9
Totale	112	65	2894	2113

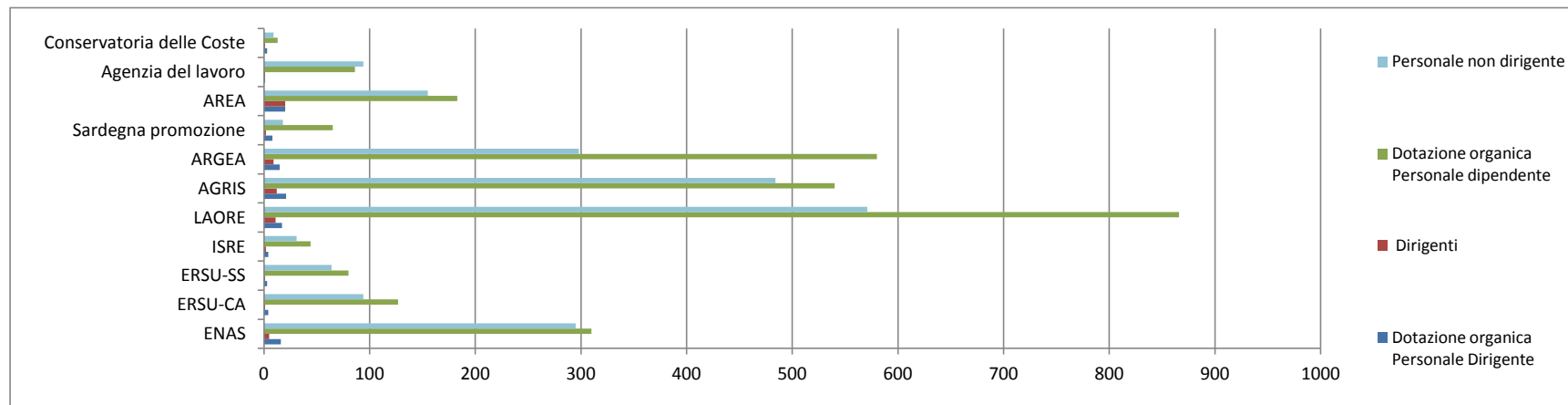




Tabella n. 4

POSIZIONI DIRIGENZIALI DISTRIBUITE NEGLI ENTI/AGENZIE REGIONALI

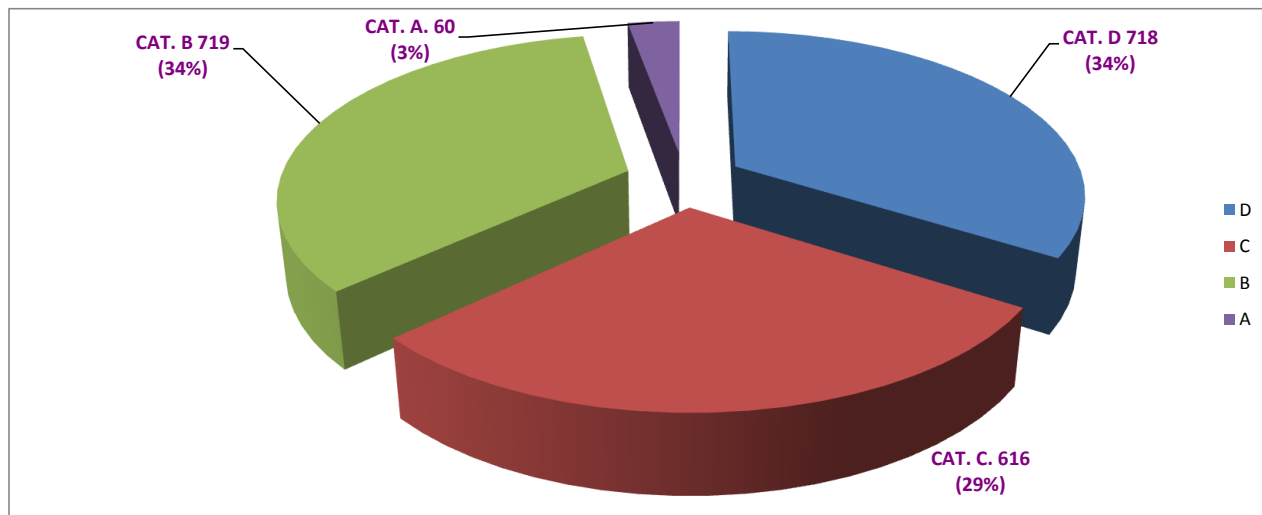
ENTI ed AGENZIE	Dir. Centrale	Dir. Gen.	Staff	Dipartimenti	Aree	Servizi	Uffici (alle dirette dipendenze del D.G.)	Distretti	Totale
ERSU Cagliari		1	1			2			4
ERSU Sassari		1				2			3
ISRE Nuoro		1	1			2			4
AGRIS (CRAS, SSS, IZC, Consorzi Frutticoltura)		1	1	6		13			21
LAORE (ERSAT, III)		1	1	4		11			17
ARGEA		1			4	9			14
Sardegna Promozione	1	2				5			8
Conservatoria delle Coste		1				2			3
AREA⁽¹⁾		1				7	7	5	20
ENAS⁽¹⁾		1	2			13			16
Agenzia del Lavoro		1							1
Totale complessivo	1	12	6	10	4	66	7	5	111

(1) Non gravano sul fondo contrattuale ma provvedono all'applicazione del contratto attingendo ai propri accontamenti in bilancio



Personale Enti/Agenzie regionali suddiviso per categoria

Dati al 31.12.2012



Presenze personale enti ed agenzie regionali suddivisi per categoria al 31.12.2012

Ente	D	C	B	A	TOTALE
ENAS	86	84	121	4	295
ERSU-CA	7	11	76	0	94
ERSU-SS	9	1	54	0	64
ISRE	5	6	16	4	31
AGRIS	134	82	264	4	484
ARGEA	104	111	67	16	298
LAORE	216	233	91	31	571
AREA	88	51	16	0	155
CONSERVATORIA COSTE	7	2	0	0	9
SARDEGNA PROMOZIONE	14	3	1	0	18
AGENZIA LAVORO	48	32	13	1	94
Totale	718	616	719	60	2.113



**Personale ENTI ed AGENZIE REGIONALI IN PART-TIME
suddiviso per categoria e livelli economici**

Personale in part-time al 31.12.2012												
qualifica / livello economico	ENTI/AGENZIE REGIONALI											TOTALI
	ENAS	ERSU CA	ERSU SS	ISRE	AGRIS	ARGEA	LAORE	Conservatori a delle Coste	Sardegna Promozione	Agenzia Lavoro	AREA	
Liv. Retr. D4					1		3				1	5
Liv. Retr. D3												0
Liv. Retr. D2	1						1					2
Liv. Retr. D1												0
Pos. Ec. C4	1				3	3	7					14
Pos. Ec. C3	1											1
Liv. Retr. C2					1		3					4
Liv. Retr. C1						1						1
Liv. Retr. B5			1		5	1	1					8
Liv. Retr. B4							1					1
Liv. Retr. B3												0
Liv. Retr. B2	1											1
Liv. Retr. B1												0
Liv. Retr. A3												0
Liv. Retr. A2												0
Pos. Ec. A1												0
Totale	4	0	1	0	10	5	16	0	0	0	1	37

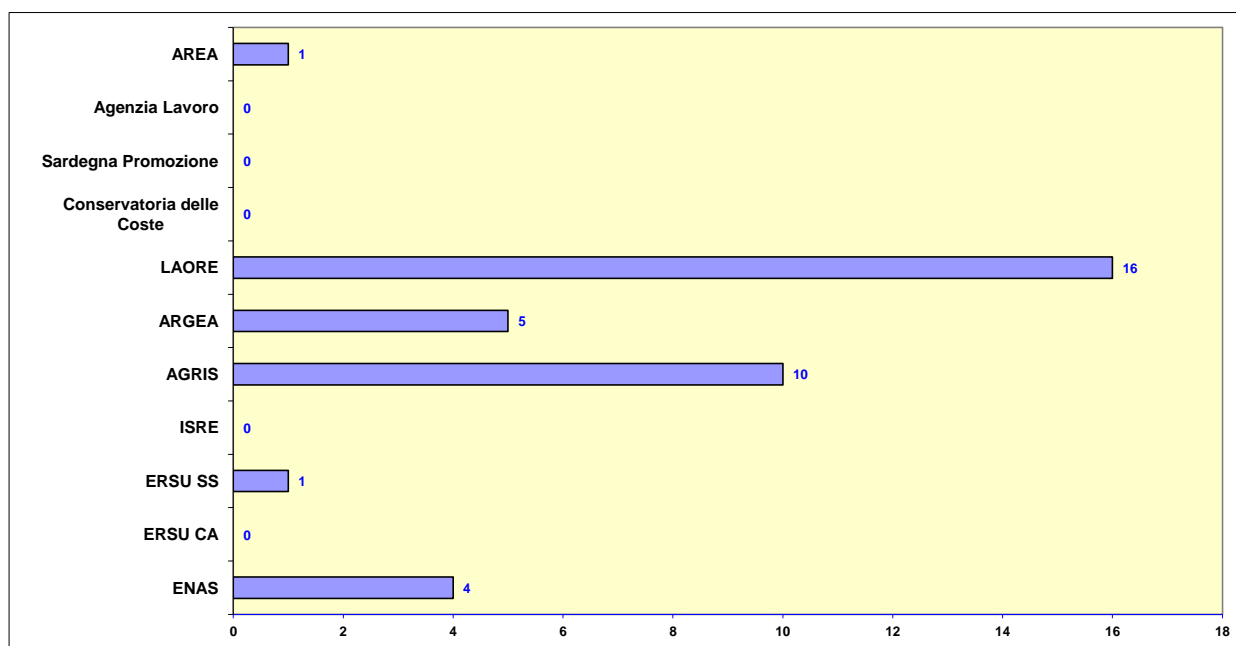
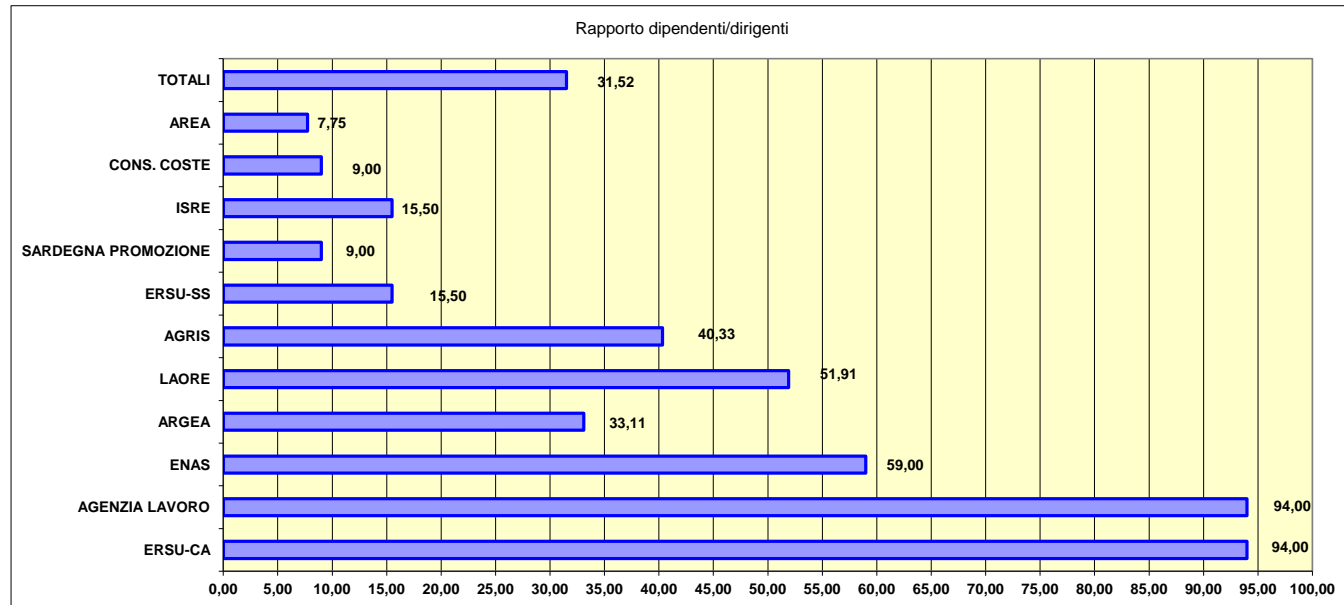




Tabella n. 7

Personale comandato al 31.12.2012																							
ENTI/AGENZIE REGIONALI																							
qualifica / posiz.economica	ENAS		ERSU-CA		ERSU-SS		ISRE		LAORE		AGRIS		ARGEA		Sardegna Promozione		Conservatoria Coste		AREA		Agenzia del Lavoro		
	COMANDI IN	COMANDI OUT	COMANDI IN	COMANDI OUT	COMANDI IN	COMANDI OUT	COMANDI IN	COMANDI OUT	COMANDI IN	COMANDI OUT	COMANDI IN	COMANDI OUT	COMANDI IN	COMANDI OUT	COMANDI IN	COMANDI OUT	COMANDI IN	COMANDI OUT	COMANDI IN	COMANDI OUT	COMANDI IN	COMANDI OUT	
Dirigente		1	1						2			1	3	1	1					1	2		
Liv. Retr. D5			1				1						1								2		
Liv. Retr. D4		1	1						2	2	1	1	81	1								3	
Liv. Retr. D3												2	2		1								
Liv. Retr. D2		2	4							2	2		16	1		1							2
Liv. Retr. D1																		1			2		
Liv. Retr. C4			1							4			61								2		
Liv. Retr. C3							1						2										
Liv. Retr. C2		2							1	1		2	34									1	
Liv. Retr. C1			1																			2	
Liv. Retr. B5		1				1					1	2	9	1									2
Liv. Retr. B4													11										
Liv. Retr. B3							2		1	1	5	33									1		
Liv. Retr. B2													5										
Liv. Retr. B1													6										
Liv. Retr. A3													2										
Liv. Retr. A2																							
Pos. Ec. A1																							
TOTALE	0	7	9	0	0	1	1	3	5	10	5	13	266	4	2	1	0	1	1	9	6	4	

Raffronto presenze Dirigenti e Personale dipendente
ENTI/AGENZIE REGIONALI
 Dati al 31.12.2012



	ERSU-CA	AGENZIA LAVORO	ENAS	ARGEA	LAORE	AGRIS	ERSU-SS	SARDEGNA PROMOZIONE	ISRE	CONS. COSTE	AREA	TOTALI
Dirigenti	1	1	5	9	11	12	2	2	2	1	20	66
Personale a tempo indeterminato	94	94	295	298	571	484	31	18	31	9	155	2080
Rapporto dipendenti/dirigenti	94,00	94,00	59,00	33,11	51,91	40,33	15,50	9,00	15,50	9,00	7,75	31,52

PROSPETTO RIEPILOGATIVO AGENZIE ed ENTI REGIONALI

Agenzie	Legge istitutiva	Operativa	Comparto	Gravanti sul FONDO CONTRATTUALE	Direttore generale	ORGANI	STATUTO	Struttura organizzativa	Dotazione organica di 1° impianto
1 AGRIS - Agenzia per la ricerca in agricoltura Sardegna	L.R. 13/2006	SI	REGIONE	SI	Dott. Efsio FLORIS (Commissario Straordinario)	Comitato scientifico (Del. 40/8 del 9.10.2007) Collegio dei revisori	Delibera di Giunta: n. 27/37 del 3 luglio 2007	Disciplinata dalla L.R. 13/2006 con inizialmente 5 Dipartimenti e 11 Servizi Attualmente 6 Dipartimenti con 13 Servizi ed 1 Dirigente in Staff	Delibera di Giunta: n. 27/13 del 17 luglio 2007
2 LAORE - Agenzia della Regione Sardegna per l'attuazione dei programmi e per lo sviluppo rurale in agricoltura	L.R. 13/2006	SI	REGIONE	SI	Dott. Salvatore LORIGA (Commissario Straordinario)	Comitato tecnico (Del. 40/9 del 9.10.2007) Collegio dei revisori	Delibera di Giunta: n. 27/37 del 3 luglio 2007	Disciplinata dalla L.R. 13/2006 con 5 Dipartimenti e 13 Servizi Attualmente ha 4 Dipartimenti, 11 Servizi ed 1 dirigente in staff	Delibera di Giunta: n. 27/13 del 17 luglio 2007
3 ARGEA - Agenzia per la Gestione e l'Erogazione degli Aiuti in Agricoltura della Regione Sardegna	L.R. 13/2006	SI	REGIONE	SI	Dott. Agr. Marcello ONORATO	Collegio dei revisori	Delibera di Giunta: n. 27/37 del 3 luglio 2007 modificato con Delibera di Giunta n. 45/31 del 21.12.2010	Disciplinata dalla L.R. 13/2006: 4 Aree di coordinamento 8 Servizi territoriali	Delibera di Giunta: n. 27/13 del 17 luglio 2007
4 Agenzia regionale per il lavoro	L.R. 20/2005	SI	REGIONE	NO	Dott. Stefano TUNIS	Collegio dei revisori dei conti (Composto da tre membri scelti tra i revisori iscritti nel registro di cui all'articolo 1 del decreto legislativo 27 gennaio 1992, n. 88, di cui uno con funzioni di Presidente e dura in carica cinque anni)			
5 "Sardegna promozione" Agenzia regionale di promozione economica	L.R.4/2006	SI	REGIONE	SI	Dott. Adamo PILI f.f. (01/01 - 17/12/2012) Dott. Mariano MARIANI (18/12-31/12/2012)	Collegio dei revisori	Delibere Giunta: n. 52/2 del 21 dicembre 2007 n. 4/15 del 22 gennaio 2008	Delibera di Giunta: n. 36/38 del 1 luglio 2008	Delibera di Giunta: n. 36/38 del 1 luglio 2008
6 AREA - Azienda Regionale per l'Edilizia Abitativa	L.R. 12/2006	SI	REGIONE	NO	Dott. Giovanni Maria ACHENZA	a) Consiglio di Amministrazione b) Presidente c) Collegio sindacale	Delibera di Giunta: n. 7/12 del 20 febbraio 2007	Delibera Cons. Amministrazione n. 22/3A del	Delibera Cons. Amministrazione n. 22/3B
7 Conservatoria delle Coste della Sardegna	L.R. 2/2007	SI	REGIONE	SI	Dott. Alessio SATTA	Comitato scientifico Direttore esecutivo Collegio dei revisori	Delibera di Giunta: n. 49/34 del 5 dicembre 2007 n. 13/24 del 4 marzo 2008	Delibera di Giunta: n. 36/24 del 1 luglio 2008	Delibera di Giunta: n. 36/24 del 1 luglio 2008
8 ARPAS - Agenzia regionale per la protezione dell'ambiente della Sardegna	L.R. 6/2006	SI	SANITA'	NO	Dott. Antonio Nicolò CORRAINE (Commissario straordinario)	Comitato Regionale di Coordinamento Direttore generale Collegio dei revisori dei conti		La L. R. 6/2006 prevede: 1 Struttura centrale comprendente la Direzione generale e due Direzioni di area (Tecnico-scientifica e Amministrativa), 8 Dipartimenti provinciali e in Dipartimenti specialistici a valenza regionale (Art. 12).	Delibera di Giunta: n. 25/30 del 3 luglio 2007



REGIONE AUTONOMA DE SARDIGNA
REGIONE AUTONOMA DELLA SARDEGNA

Enti		Comparto		Direttore generale	ORGANI			
1	ENAS - Ente acque della Sardegna		REGIONE	NO	Dott. Davide GALANTUOMO (Commissario straordinario)	Consiglio di Amministrazione	Delibera C.d.A. n. 51/08 del 7 luglio 2008	Delibera C.d.A. n. 51/08 del 7 luglio 2008
2	ERSU Cagliari - Ente regionale per il diritto allo studio universitario		REGIONE	SI	Dott.ssa Michela MANCUSO	Consiglio di Amministrazione Presidente: Dott.ssa Daniela NOLI Componenti: Prof. Gianmario DEMURO, Dott.ssa Alice MARRAS, Dott. Alessio MEREU, Dott. Roberto MURRU		
3	ERSU Sassari - Ente regionale per il diritto allo studio universitario		REGIONE	SI	Dott.ssa Maria Assunta SERRA (decreto P.R. n. 77 del 2011)	Consiglio di Amministrazione Presidente: Dott. Giovanni POGGIU Componenti: Avv. Giuseppe MASALA, Prof. Ciriaco CARRU, Sig. Giosuè CUCCURAZZU, Sig. Ottaviano CANALIS	Delibera C.d.A. n. 41 del 2.08.2007	Delibera C.d.A. n. 40 del 2.08.2007
4	ISRE - Istituto superiore regionale etnografico		REGIONE	SI	Dott. Paolo PIQUEREDDU	Consiglio di Amministrazione Presidente: Dott. Salvatore LIORI Componenti: geom. Gian Paolo Salvatore MELE, Dott. Alessandro BIANCHI sindaco di Nuoro		Delibera C.d.A. n. 16/14 del 6.04.2004



REGIONE AUTÓNOMA DE SARDIGNA
REGIONE AUTONOMA DELLA SARDEGNA

SEZIONE

COSTI DEL PERSONALE

AGENZIA DEL LAVORO

Tabelle estratte dal Conto Annuale 2012

AGENZIA DEL LAVORO

Tabella riepilogativa

Dati riepilogativi del personale a tempo indeterminato e del costo complessivo sostenuto negli Enti/Agenzie regionali Triennio 2010/2012											
PERSONALE				SPESE/COSTI ANNUI PER RETRIBUZIONI LORDE (in euro)							
Personale a tempo Indeterminato al 31.12	2010	2011	2012	Spese per retribuzioni lorde (Tabb. 12+13)	2010	2011	2012	di cui arretrati anni precedenti (Tabb. 12 +13)	2010	2011	2012
Dirigente	1	1	1	Dirigente	87.153	100.000	99.999	Dirigente	0	0	0
Categoria D	45	48	48	Categoria D	1.816.620	1.822.479	1.947.489	Categoria D	74.572	2.828	119.768
Categoria C	18	34	32	Categoria C	542.407	1.109.473	1.125.167	Categoria C	11.696	11.312	29.572
Categoria B	6	16	13	Categoria B	256.939	439.765	450.913	Categoria B	1.674	7.070	7.735
Categoria A	1	1	1	Categoria A	24.134	22.590	26.310	Categoria A	773	0	1.782
Personale contrattista	0	0	0	Personale contrattista	0	0	0	Personale contrattista	0	0	0
TOTALE	71	100	95	TOTALE	2.727.253	3.494.307	3.649.878	TOTALE	88.715	21.210	158.857
				Tabella 14	1.362.326	2.746.843	2.878.092				
				Totale costo annuo del lavoro (Tabb. 12+13+14)	4.089.579	6.241.150	6.527.970				

AGENZIA DEL LAVORO

Estratto dalla Tabella n. 12 del
Conto Annuale

Oneri per competenze stipendiali (Importi in Euro)								
Qualifica	Mensilità	Stipendio	R.I.A./Progr. Economica di Anzianità	Tredicesima mensilità	Arretrati per anni precedenti	Recuperi per ritardi assenze etc.	Arretrati anno corrente	Importo totale
Dirigente con incarico di direttore generale	12	33.158	0	5.526				38.684
Liv. Retr. D5	12	32.844	5.595	5.474	2.914			46.827
Liv. Retr. D4	108	284.472	19.550	47.412	39.155	94		390.495
Liv. Retr. D2	421	922.320	16.594	153.720	77.699	5.602		1.164.731
Liv. Retr. D1	24	50.640		8.440				59.080
Liv. Retr. C4	36	78.552	6.181	13.092	1.552	119		99.258
Liv. Retr. C2	361	703.080	10.097	117.239	28.020	10.097		848.339
Liv. Retr. B5	60	115.320	9.405	19.220	3.831	731		147.045
Liv. Retr. B2	123	203.442		34.529	3.904	1.250		240.625
Liv. Retr. A2	12	18.228		3.038	1.782			23.048
TOTALE	1.169,00	2.442.056	67.422	407.690	158.857	17.893	0	3.058.132



REGIONE AUTONOMA DE SARDIGNA
REGIONE AUTONOMA DELLA SARDEGNA

AGENZIA DEL LAVORO

Estratto dalla Tabella n. 13 del Conto Annuale

Oneri per indennità e compensi accessori personale Enti/agenzie regionali (Importi in Euro)											Totale
Personale	Straordinario	Indennità di vacanza contrattuale	Indennità di gabinetto	Retribuzione di Posizione	Retribuzione di risultato	Indennità di amministrazione	Competenze personale com/dist presso l'amministrazione	Compensi produttività	Altre spese accessorie ed indennità varie	Arretrati anni precedenti	
Dirigente con incarico di direttore generale				45.555	15.760						61.315
Liv. Retr. D5	1.143	575		5.418		646		1.470			9.252
Liv. Retr. D4	6.771	4.978		29.412		5.810	11.203	14.712			72.886
Liv. Retr. D2	26.140	16.141	9.946	60.372		22.596		55.729	670		191.594
Liv. Retr. D1	3.987	886		3.096		1.291		3.364	0		12.624
Liv. Retr. C4	4.745	1.375		3.300		1.937		4.653	3.986		19.996
Liv. Retr. C2	35.025	12.247		26.960		19.368	4.795	45.228	5.246		148.869
Liv. Retr. C1	0	0		0		0	8.705	0	0		8.705
Liv. Retr. B5	235	2.018		3.300		3.228		5.246	1.736		15.763
Liv. Retr. B2	15.437	3.498		4.400		6.617		13.494	4.034		47.480
Liv. Retr. A2	175	319		1.100		646		1.022	0		3.262
TOTALE	93.658	42.037	9.946	182.913	15.760	62.139	24.703	144.918	15.672	0	591.746



AGENZIA DEL LAVORO

Estratto dalla Tabella n. 14
del Conto Annuale

Altri oneri che concorrono a formare il costo del lavoro (Importi in Euro)	
Voci di spesa	Importo
Assegni per il nucleo familiare	16.378
Erogazione buoni pasto	54.596
Formazione del personale	100.393
Benessere del personale	8.184
Somme corrisposte ad agenzia di somministrazione (interinali)	5.230
Contratti di collaborazione coordinata e continuativa	133.704
Incarichi libero professionali/studio/ricerca/consulenza	683.340
Contratti per resa servizi/adempimenti obbligatori per legge	68.838
Altre spese	7.362
Indennità di missione e trasferimento	53.090
Contributi a carico dell'Amministrazione su comp. fisse e accessorie	1.052.671
IRAP	302.072
Oneri per i contratti di somministrazione (interinali)	440.322
Compensi per personale addetto ai lavori socialmente utili	11.990
Somme rimborsate per personale comandato/fuori ruolo	67.992
Rimborsi ricevuti per personale comdato/fuori ruolo/in convenzione (in riduzione)	113.016
Somme ricevute da U.E. e/o privati (in riduzione)	15.054
TOTALE	2.878.092



REGIONE AUTÓNOMA DE SARDIGNA
REGIONE AUTONOMA DELLA SARDEGNA

SEZIONE
COSTI DEL PERSONALE

AREA

Tabelle estratte dal Conto Annuale 2012



AREA

Tabella riepilogativa

Dati riepilogativi del personale a tempo indeterminato e del costo complessivo sostenuto negli Enti/Agenzie regionali Triennio 2010/2012											
PERSONALE				SPESE/COSTI ANNUI PER RETRIBUZIONI LORDE (in euro)							
Personale a tempo indeterminato al 31.12	2010	2011	2012	Spese per retribuzioni lorde (Tabb. 12+13)	2010	2011	2012	di cui arretrati anni precedenti (Tabb. 12 +13)	2010	2011	2012
Dirigente	18	20	20	Dirigente	1.077.598	2.085.983	1.435.875	Dirigente	62.073	55.538	26.142
Categoria D	91	89	88	Categoria D	4.450.768	6.575.898	4.065.790	Categoria D	333.278	0	339.222
Categoria C	52	48	51	Categoria C	1.904.811	2.816.664	1.794.174	Categoria C	122.680	0	87.304
Categoria B	17	17	16	Categoria B	604.980	464.321	507.395	Categoria B	58.640	1.313	37.406
Categoria A				Categoria A	0			Categoria A	0		
Personale contrattista				Personale contrattista				Personale contrattista	0		
TOTALE	178	174	175	TOTALE	8.038.157	11.942.866	7.803.234	TOTALE	576.671	56.851	490.074
				Tabella 14	3.243.356	159.850	3.150.473				
				Totale costo annuo del lavoro (Tabb. 12+13+14)	11.281.513	12.102.716	10.953.707				



REGIONE AUTONOMA DE SARDIGNA
REGIONE AUTONOMA DELLA SARDEGNA

AREA

Estratto dalla Tabella n. 12 del
Conto Annuale

Oneri per competenze stipendiali (Importi in Euro)								
Qualifica	Mensilità	Stipendio	R.I.A./Progr. Economica di Anzianità	Tredicesima mensilità	Arretrati per anni precedenti	Recuperi per ritardi assenze etc.	Arretrati anno corrente	Importo totale
Dirigente con incarico di direttore generale	12	34.411		23.495				57.906
Dirigente	228	653.820	8.951	108.970	26.142			797.883
Liv. Retr. D5	108	295.596	8.878	47.894	43.622		14.352	410.342
Liv. Retr. D4	331	872.381	58.676	142.427	214.685		41.325	1.329.494
Liv. Retr. D3	84	207.732	14.424	33.869	58.170		13.922	328.117
Liv. Retr. D2	12	26.352		4.284	2.408	841	433	32.636
Liv. Retr. D1	504	1.063.440	11.441	172.721	19.609		6.000	1.273.211
Liv. Retr. C4	192	418.944	28.964	68.102	63.784		6.358	586.152
Liv. Retr. C3	12	25.140		4.082	9.971		716	39.909
Liv. Retr. C2	24	46.872		7.597	4.200		756	59.425
Liv. Retr. C1	384	721.152	7.198	116.749	8.783	220	0	853.662
Liv. Retr. B5	12	23.064	1.692	3.736	4.415		323	33.230
Liv. Retr. B4	60	111.480	6.700	18.042	19.138		2.167	157.527
Liv. Retr. B3	48	85.056		13.746	13.216		2.379	114.397
Liv. Retr. B1	72	114.120		18.374	637		0	133.131
TOTALE	2.083	4.699.560	146.924	784.088	488.780	1.061	88.731	6.207.022

AREA

Estratto dalla Tabella n. 13 del Conto Annuale

Oneri per indennità e compensi accessori personale Enti/agenzie regionali (Importi in Euro)													Totale
Personale	Straordinario	Indennità di vacanza contrattuale	Indennità di amministrazione	Indennità art. 42, comma 5 ter, D. LGS. 151/2001	Indennità di gabinetto	Retribuzione di posizione	Retribuzione di risultato	Compensi produttività	Assegno funzionale	Altre spese accessorie ed indennità varie	Incentivi alla progettazione ex legge Merloni	Arretrati anni precedenti	
Dirigente con incarico di direttore generale		516	0	0		69186		0	59977	1254			130.933
Dirigente		9809	12266	0		0	404547	0	7539	11155	3837		449.153
Liv. Retr. D5		4434	5810	324		46248		20402		84			77.302
Liv. Retr. D4	2075	13275	18077	1229		126218		81031		1311			243.216
Liv. Retr. D3	427	3116	4519	495		30100		20402		1529			60.588
Liv. Retr. D2	1578	395	646	0		0		2914		5798			11.331
Liv. Retr. D1	2864	15952	27115	3446		114062		122482		10433	2471	728	299.553
Liv. Retr. C4	43	6284	10330	509		12068		40089		470		81	69.874
Liv. Retr. C3	0	377	646	0		2970		5119		416			9.528
Liv. Retr. C2	0	703	1291	0		0		5353		119			7.466
Liv. Retr. C1	2.058	10817	20659	2817		41624		85.654		4.044		485	168.158
Liv. Retr. B5	0	346	646	0		1260		2.280		0			4.532
Liv. Retr. B4	493	1.672	3.228	0	8.640	1.260		8.939		0			24.232
Liv. Retr. B3	0	1.276	2.582	0		1.400		9.120		27			14.405
Liv. Retr. B1	2.835	1.712	3.874	976		2.460		13.681		403			25.941
TOTALE	12.373	70.684	111.689	9.796	8.640	448.856	404.547	417.466	67.516	37.043	6.308	1.294	1.596.212

AREA

**Estratto dalla Tabella n. 14
del Conto Annuale**

Altri onerici concorrono a formare il costo del lavoro (Importi in Euro)	
Voci di spesa	Importo
Assegni per il nucleo familiare	19.192
Erogazione buoni pasto	115.858
Formazione del personale	63.245
Somme corrisposte ad Agenzia di somministrazione (interinali)	43.473
Retribuzione personale a tempo determinato	1.877
Contributi a carico dell'Amministrazione su comp. fisse e accessorie	2.057.339
Quote annue accantonamento TFR o altra indennità fine servizio	531.635
Oneri per i contratti di somministrazione (interinali)	244.202
Compensi per personale addetto ai lavori socialmente utili	73.652
TOTALE	3.150.473



REGIONE AUTÓNOMA DE SARDIGNA
REGIONE AUTONOMA DELLA SARDEGNA

SEZIONE
COSTI DEL PERSONALE
ENAS

Tabelle estratte dal Conto Annuale 2012

ENAS

Tabella riepilogativa

Dati riepilogativi del personale a tempo indeterminato e del costo complessivo sostenuto negli Enti/Agenzie regionali Triennio 2010/2012											
PERSONALE				SPESE/COSTI ANNUI PER RETRIBUZIONI LORDE (in euro)							
Personale a tempo indeterminato al 31.12	2010	2011	2012	Spese per retribuzioni lorde (Tabb. 12+13)	2010	2011	2012	di cui arretrati anni precedenti (Tabb. 12 +13)	2010	2011	2012
Dirigente	5	6	5	Dirigente	382.878	388.221	405.183	Dirigente	10.790	1.992	12.811
Categoria D	87	86	86	Categoria D	4.229.415	4.253.328	4.453.375	Categoria D	156.450	172.041	330.144
Categoria C	87	86	84	Categoria C	3.209.667	3.132.076	3.332.383	Categoria C	125.790	94.666	207.198
Categoria B	122	122	121	Categoria B	4.008.757	3.939.198	4.010.985	Categoria B	73.856	56.663	121.559
Categoria A	2	4	4	Categoria A	69.587	95.183	122.048	Categoria A	8.465	3.194	5.096
TOTALE	303	304	300	TOTALE	11.900.304	11.808.006	12.323.974	TOTALE	375.351	328.556	676.808
				Tabella 14	5.642.102	6.723.903	5.781.254				
				Totale costo annuo del lavoro (Tabb. 12+13+14)	17.542.406	18.531.909	18.105.228				

ENAS

Estratto dalla Tabella n. 12 del Conto Annuale

Oneri per competenze stipendiali (Importi in Euro)								
Qualifica	Mensilità	Stipendio	R.I.A./Progr. Economica di Anzianità	Tredicesima mensilità	Arretrati per anni precedenti	Recuperi per ritardi assenze etc.	Arretrati anno corrente	Importo totale
Dirigente con incarico di direttore generale	10,00	28.677	3.005	6.341				38.023
Dirigente	50,00	143.381	8.785	24.300	12.811	196		189.081
Liv. Retr. D4	451,86	1.188.279	90.674	216.108	190.930	8.383		1.677.608
Liv. Retr. D3	146,66	362.694	476	60.213	69.735	993		492.125
Liv. Retr. D2	395,01	867.358	34.750	150.993	68.490	5.063		1.116.528
Liv. Retr. D1	36,00	75.960	0	13.126	0	765		88.321
Liv. Retr. C4	210,00	458.038	27.153	80.895	49.211	2.808		612.489
Liv. Retr. C3	295,92	619.837	0	108.586	56.298	7.280		777.441
Liv. Retr. C2	490,77	958.601	61.793	170.512	98.840	6.583		1.283.163
Liv. Retr. C1	24,00	45.034	0	7.517	0	765		51.786
Liv. Retr. B5	324,00	622.843	23.850	107.650	62.979	251		817.071
Liv. Retr. B4	144,00	267.552	9.344	46.587	23.852	2.265		345.070
Liv. Retr. B3	60,00	106.320	0	17.956	3.097	2.088		125.285
Liv. Retr. B2	425,93	704.464	0	120.216	30.076	14.860		839.896
Liv. Retr. B1	504,00	798.934	0	133.383	0	10.592		921.725
Liv. Retr. A3	24,00	38.640	0	6.440	5.096			50.176
Liv. Retr. A1	24,00	34.944	0	5.824	0			40.768
TOTALE	3.616,15	7.321.556	259.830	1.276.647	671.415	62.892	0	9.466.556

ENAS

Estratto dalla Tabella n. 13 del Conto
Annuale

Oneri per indennità e compensi accessori personale Enti/agenzie regionali (Importi in Euro)												
Personale	Straordinario	Indennità di vacanza contrattuale	Indennità di gabinetto	Indennità di amministrazione	Retribuzione di Posizione	Retribuzione di risultato	Compensi oneri rischi e disagi	Altre spese accessorie ed indennità varie	Compensi produttività	Incentivi progettazione ex legge Merloni	Arretrati anni precedenti	Totale generale
Dirigente con incarico di direttore generale		502			26.851	5.764						33.117
Dirigente		2.510			129.298	13.124		20		10		144.962
Liv. Retr. D4	22.722	20.140	299	18.071	462.903	26.645	10.891	12.402	49.332	3.995		627.400
Liv. Retr. D3	8.033	5.582		7.909	63.027		5.562	9.570	20.472	11.766		131.921
Liv. Retr. D2	63.284	14.606		21.251	94.651		14.870	16.339	53.230	16.858	989	296.078
Liv. Retr. D1	10.424	886		1.937	0		2.316	3.580	4.189	62	0	23.394
Liv. Retr. C4	42.502	7.828		11.298	6.025		3.513	7.025	25.906	1.605	1.775	107.477
Liv. Retr. C3	38.882	6.423		16.032	9.385		18.270	38.937	38.125	4.837	0	170.891
Liv. Retr. C2	129.536	15.702	10.640	26.403	9.070		33.304	31.922	62.014	1.335	1.074	321.000
Liv. Retr. C1	1.676	394		1.291	1.500		0	36	3.185	54	0	8.136
Liv. Retr. B5	93.739	10.805		17.431	5.355		32.804	24.326	32.236	947	1.555	219.198
Liv. Retr. B4	21.157	3.471		7.747	2.535		10.107	10.898	16.181	367	0	72.463
Liv. Retr. B3	13.849	366		3.228	0		6.654	7.354	6.774	122	0	38.347
Liv. Retr. B2	78.863	4.985		22.925	1.035		74.043	48.338	45.263	858	0	276.310
Liv. Retr. B1	56.234	10.652		27.115	1.250		158.110	45.538	55.805	916	0	355.620
Liv. Retr. A3	13.185	667		1.291	0		2.742	2.788	2.359	57	0	23.089
Liv. Retr. A1	1.573	611		1.291	0		1.779	1.038	1.719	4	0	8.015
TOTALE	595.659	106.130	10.939	185.220	812.885	45.533	374.965	260.111	416.790	43.793	5.393	2.857.418

ENAS

**Estratto dalla Tabella n. 14
del Conto Annuale**

Altri oneriche concorrono a formare il costo del lavoro (Importi in Euro)	
Voci di spesa	Importo
Assegni per il nucleo familiare	62.693
Erogazione buoni pasto	189.730
Formazione del personale	27.509
Incarichi libero professionali/studio/ricerca/consulenza	112.483
Altre spese	48.658
Contratti per resa servizi/adempimenti obbligatori per legge	317.584
Retribuzioni personale a tempo determinato	219.645
Indennità di missione e trasferimento	361.848
Contributi a carico dell'Amministrazione su comp. fisse e accessorie	3.385.784
Quote annue accantonamento TFR o altra ind. fine servizio	1.786.672
Rimborsi ricevuti dalle Amm. per il personale comandato/fuori ruolo/in conv. (a riduzione)	272.744
Somme ricevute dalla U.E. e/o privati (a riduzione)	435.944
Altri rimborsi ricevuti dalle amministrazioni (a riduzione)	22.664
TOTALE	5.781.254



REGIONE AUTÓNOMA DE SARDIGNA
REGIONE AUTONOMA DELLA SARDEGNA

SEZIONE
COSTI DEL PERSONALE

ERSU Cagliari

Tabelle estratte dal Conto Annuale 2012

ERSU di CAGLIARI

Tabella riepilogativa

Dati riepilogativi del personale a tempo indeterminato e del costo complessivo sostenuto negli Enti/Agenzie regionali Triennio 2010/2012											
PERSONALE				SPESE/COSTI ANNUI PER RETRIBUZIONI LORDE (in euro)							
Personale a tempo indeterminato al 31.12	2010	2011	2012	Spese per retribuzioni lorde (Tabb. 12+13)	2010	2011	2012	di cui arretrati anni precedenti (Tabb. 12 +13)	2010	2011	2012
Dirigente	1	1	1	Dirigente	125.502	82.606	91.211	Dirigente	5.189	429	0
Categoria D	8	8	7	Categoria D	388.657	386.277	450.117	Categoria D	13.447	0	58.041
Categoria C	11	11	11	Categoria C	426.337	398.348	469.907	Categoria C	20.685	4.730	62.833
Categoria B	78	77	76	Categoria B	2.671.097	2.546.444	2.954.980	Categoria B	94.193	19.386	379.474
Categoria A				Categoria A				Categoria A			
TOTALE	98	97	95	TOTALE	3.611.593	3.413.675	3.966.215	TOTALE	133.514	24.545	500.348
				Tabella 14	1.568.691	1.618.804	1.855.411				
				Totale costo annuo del lavoro (Tabb. 12+13+14)	5.180.284	5.032.479	5.821.626				



REGIONE AUTONOMA DE SARDIGNA
REGIONE AUTONOMA DELLA SARDEGNA

ERSU di CAGLIARI

Estratto dalla Tabella n.
12 del Conto Annuale

Oneri per competenze stipendiali (Importi in Euro)								
Qualifica	Mensilità	Stipendio	R.I.A./Progr. Economica di Anzianità	Tredicesima mensilità	Arretrati per anni precedenti	Recuperi per ritardi assenze etc.	Arretrati anno corrente	Importo totale
Dirigente	12	34.412	1.784	6.033				42.229
Liv. Retr. D5	36	98.532	3.987	17.087	17.216			136.822
Liv. Retr. D4	33	86.306	7.498	17.273	31.256	95		142.238
Liv. Retr. D2	24	52.704	2.732	9.239	9.569			74.244
Liv. Retr. C4	84	181.819	12.717	32.667	40.960	53		268.110
Liv. Retr. C2	48	93.744	8.581	17.054	17.590			136.969
Liv. Retr. B5	635	1.219.963	79.915	217.757	232.260	264		1.749.631
Liv. Retr. B4	120	222.072	7.120	38.199	65.532	90		332.833
Liv. Retr. B3	108	192.426		31.896	59.018	322		283.018
Liv. Retr. B2	48	79.392		13.232	18.227	92		110.759
TOTALE	1.148	2.261.370	124.334	400.437	491.628	916	0	3.276.853

ERSU di CAGLIARI

Estratto dalla Tabella n. 13 del
Conto Annuale

Oneri per indennità e compensi accessori personale Enti/agenzie regionali (Importi in Euro)											Totale
Personale	Straordinario	Indennità di vacanza contrattuale	Retribuzione di Posizione	Retribuzione di risultato	Indennità di amministrazione	Indennità art. 42, c. 5 ter, D.LGS. 151/2001	Compensi oneri rischi e disagi	Compensi produttività	Altre spese accessorie ed indennità varie	Arretrati anni precedenti	
Dirigente		602	32.221	16.159							48.982
Liv. Retr. D5		1.725	25.200		1.937			7.430	1.679		37.971
Liv. Retr. D4		1.600	22.890		1.775			7.484	17		33.766
Liv. Retr. D2		922	16.800		1.291			5.010	1.053		25.076
Liv. Retr. C4	2.287	3.208	12.250		4.519	1.469		15.804	55	3.111	42.703
Liv. Retr. C2	2.419	1.641	5.175		2.582			9.136		1.172	22.125
Liv. Retr. B5	61.829	21.291	23.520		34.163		75.159	102.558	2.849	1.961	323.330
Liv. Retr. B4	13.510	4.292	5.040		6.456	27.694	6.276	21.324	1.275	1.496	87.363
Liv. Retr. B3	8.284	3.349	800		5.810		14.090	15.896		189	48.418
Liv. Retr. B2	2.504	1.389	2.800		2.582		1.799	7.763		791	19.628
TOTALE	90.833	40.019	146.696	16.159	61.115	29.163	97.324	192.405	6.928	8.720	689.362

ERSU di CAGLIARI

**Estratto dalla Tabella n. 14
del Conto Annuale**

Altri oneri che concorrono a formare il costo del lavoro (Importi in Euro)	
Voci di spesa	Importo
Assegni per il nucleo familiare	22.975
Erogazione buoni pasto	80.854
Formazione del personale	27.762
Contratti di collaborazione coordinata e continuativa	19.200
Incarichi libero professionali/studio/ricerca/consulenza	46.286
Altre spese	57.984
Contratti per resa servizi/adempimenti obbligatori per legge	27.435
Retribuzione personale a tempo determinato	4.748
Contributi a carico dell'Amministrazione su comp. fisse e accessorie	1.071.007
IRAP	336.768
Somme rimborsate per personale comandato/fuori ruolo/in conv.	160.392
TOTALE	1.855.411



REGIONE AUTÓNOMA DE SARDIGNA
REGIONE AUTONOMA DELLA SARDEGNA

SEZIONE
COSTI DEL PERSONALE

ERSU Sassari

Tabelle estratte dal Conto Annuale 2012



REGIONE AUTONOMA DE SARDIGNA
REGIONE AUTONOMA DELLA SARDEGNA

ERSU di SASSARI

Tabella riepilogativa

Dati riepilogativi del personale a tempo indeterminato e del costo complessivo sostenuto negli Enti/Agenzie regionali Triennio 2010/2012											
PERSONALE				SPESE/COSTI ANNUI PER RETRIBUZIONI LORDE (in euro)							
Personale a tempo indeterminato al 31.12	2010	2011	2012	Spese per retribuzioni lorde (Tabb. 12+13)	2010	2011	2012	di cui arretrati anni precedenti (Tabb. 12 +13)	2010	2011	2012
Dirigente	0	0	1	Dirigente	0	74.717	168.129	Dirigente	0	0	0
Categoria D	0	9	9	Categoria D	0	355.874	496.913	Categoria D	0	0	60.841
Categoria C	0	1	1	Categoria C	0	32.047	35.640	Categoria C	0	0	1.488
Categoria B	0	58	54	Categoria B	0	1.819.363	1.985.715	Categoria B	0	4.760	248.596
Categoria A	0			Categoria A	0			Categoria A	0	0	0
TOTALE	0	68	65	TOTALE	0	2.282.001	2.686.397	TOTALE	0	4.760	310.925
				Tabella 14	0	951.997	1.248.749				
				Totale costo annuo del lavoro (Tabb. 12+13+14)	0	3.233.998	3.935.146				



REGIONE AUTONOMA DE SARDIGNA
REGIONE AUTONOMA DELLA SARDEGNA

ERSU di SASSARI

Estratto dalla Tabella n. 12
del Conto Annuale

Oneri per competenze stipendiali (Importi in Euro)								
Qualifica	Mensilità	Stipendio	R.I.A./Progr. Economica di Anzianità	Tredicesima mensilità	Arretrati per anni precedenti	Recuperi per ritardi assenze etc.	Arretrati anno corrente	Importo totale
Dirigente con incarico di direttore generale	12,00	34.412	3.208	5.735				43.355
Liv. Retr. D5	48,00	131.376	6.440	21.896	40.842	382		200.172
Liv. Retr. D3	12,00	29.676		4.946	17.591	193		52.020
Liv. Retr. D2	12,00	26.352		4.392	2.408			33.152
Liv. Retr. D1	36,00	75.960		12.660		708		87.912
Liv. Retr. C4	12,00	26.184	734	4.364	1.488			32.770
Liv. Retr. B5	471,00	905.261	88.432	150.877	232.464	2.917		1.374.117
Liv. Retr. B4	12,00	22.296		3.716	8.975			34.987
Liv. Retr. B3	12,00	21.264		3.544	7.157			31.965
Liv. Retr. B1	168,00	266.280		44.380		445		310.215
TOTALE	795,00	1.539.061	98.814	256.510	310.925	4.645	0	2.200.665

ERSU di SASSARI

Estratto dalla Tabella n. 13 del
Conto Annuale

Oneri per indennità e compensi accessori personale Enti/agenzie regionali (Importi in Euro)									Totale
Personale	Straordinario	Indennità di vacanza contrattuale	Retribuzione di posizione	Retribuzione di risultato	Indennità di amministrazione	Compensi oneri rischi e disagi	Altre spese accessorie ed indennità varie	Arretrati anni precedenti	
Dirigente con incarico di direttore generale		602	47.319	18.996		0	57857		124.774
Liv. Retr. D5	126	2.299	49.141	7.113	2.582	0	0		61.261
Liv. Retr. D3	1470	519	0	1.756	646	0	0		4.391
Liv. Retr. D2		461	32.221	1.773	646	0	0		35.101
Liv. Retr. D1	440	1.329	12.990	5.320	1.937	888	0		22.904
Liv. Retr. C4	133	458	0	1.633	646	0	0		2.870
Liv. Retr. B5	9976	16.144	14.718	57.806	25.802	30532	0		154.978
Liv. Retr. B4	137	390	650	1.391	646	1778	0		4.992
Liv. Retr. B3	218	372	400	1.387	646	489	0		3.512
Liv. Retr. B1	1.803	4.661	18.460	19.389	9.038	17598	0		70.949
TOTALE	14.303	27.235	175.899	116.564	42.589	51.285	57.857	0	485.732

ERSU di SASSARI

*Estratto dalla Tabella n. 14
del Conto Annuale*

Altri onerliche concorrono a formare il costo del lavoro (Importi in Euro)	
Voci di spesa	Importo
Assegni per il nucleo familiare	8.109
Erogazione buoni pasto	35.469
Formazione del personale	10.381
Incarichi libero professionali/studio/ricerca/consulenza	146.455
Contratti per resa servizi/adempimenti obbligatori per legge	61.036
Altre spese	56.197
Indennità di missione e trasferimento	2.283
Retribuzioni personale a tempo determinato	81.238
Contributi a carico dell'Amministrazione su comp. fisse e accessorie	794.559
IRAP	94.282
Altri rimborsi ricevuti dalle amministrazioni (-)	41.260
TOTALE	1.248.749



REGIONE AUTÓNOMA DE SARDIGNA
REGIONE AUTONOMA DELLA SARDEGNA

SEZIONE
COSTI DEL PERSONALE

ISRE

Tabelle estratte dal Conto Annuale 2012

ISRE

Tabella riepilogativa

Dati riepilogativi del personale a tempo indeterminato e del costo complessivo sostenuto negli Enti/Agenzie regionali Triennio 2010/2012											
PERSONALE				SPESE/COSTI ANNUI PER RETRIBUZIONI LORDE (in euro)							
Personale a tempo indeterminato al 31.12	2010	2011	2012	Spese per retribuzioni lorde (Tabb. 12+13)	2010	2011	2012	di cui arretrati anni precedenti (Tabb. 12 +13)	2010	2011	2012
Dirigente	2	2	2	Dirigente	254.324	210.040	235.381	Dirigente	7.903	39.185	0
Categoria D	7	5	5	Categoria D	268.041	252.064	247.263	Categoria D	6.857	3.729	25.233
Categoria C	6	6	6	Categoria C	185.832	204.775	241.930	Categoria C	5.284	3.306	32.632
Categoria B	17	16	16	Categoria B	523.790	453.276	528.665	Categoria B	59.796	6.525	59.479
Categoria A	4	4	4	Categoria A	111.322	98.298	111.799	Categoria A	15.509	1.661	10.474
TOTALE	36	33	33	TOTALE	1.343.309	1.218.453	1.365.038	TOTALE	95.349	54.406	127.818
				Tabella 14	852.835	772.311	727.720				
				Totale costo annuo del lavoro (Tabb. 12+13+14)	2.196.144	1.990.764	2.092.758				



REGIONE AUTONOMA DE SARDIGNA
REGIONE AUTONOMA DELLA SARDEGNA

ISRE

Estratto dalla Tabella n. 12
del Conto Annuale

Oneri per competenze stipendiali (Importi in Euro)								
Qualifica	Mensilità	Stipendio	R.I.A./Progr. Economica di Anzianità	Tredicesima mensilità	Arretrati per anni precedenti	Recuperi per ritardi assenze etc.	Arretrati anno corrente	Importo totale
Dirigente con incarico di direttore generale	12,00	34.412	5.196	6.687				46.295
Dirigente con incarico di direttore di dipartimento	12,00	34.412	3.218	6.358				43.988
Liv. Retr. D4	12,00	31.608	3.181	5.877	4.555			45.221
Liv. Retr. D3	24,00	59.352	6.264	11.084	15.674			92.374
Liv. Retr. D2	24,00	52.704		8.916	4.866			66.486
Liv. Retr. C4	12,00	26.184	2.799	4.896	2.461			36.340
Liv. Retr. C3	48,00	100.560	5.594	17.944	27.733			151.831
Liv. Retr. C2	12,00	23.436	1.315	4.184	2.122			31.057
Liv. Retr. B4	24,00	44.592	3.895	8.193	11.965			68.645
Liv. Retr. B3	168,00	297.696	1.621	50.630	46.738			396.685
Liv. Retr. A3	48,00	77.280		13.073	10.299	587		100.065
TOTALE	396,00	782.236	33.083	137.842	126.413	587	0	1.078.987



REGIONE AUTONOMA DE SARDIGNA
REGIONE AUTONOMA DELLA SARDEGNA

ISRE

Estratto dalla Tabella n. 13 del Conto Annuale

Oneri per indennità e compensi accessori personale Enti/agenzie regionali (Importi in Euro)										Totale
Personale	Straordinario	Indennità di vacanza contrattuale	Indennità di amministrazione	Posizione/ Funzione	Retribuzione di risultato	Compensi oneri rischi e disagi	Compensi produttività	Arretrati anni precedenti	Indennità staff/collaborazioni	
Dirigente con incarico di direttore generale		516		47.319	38.408					86.243
Dirigente con incarico di direttore di dipartimento		516		32.221	26.118					58.855
Liv. Retr. D4		474	646	9.288		14	2.081			12.503
Liv. Retr. D3		890	1.291	9.288		75	4.152	93		15.789
Liv. Retr. D2		791	1.291	9.288			3.475	45		14.890
Liv. Retr. C4	2.251	393	646			80	1.911	83		5.364
Liv. Retr. C3	1.770	1.509	2.582			23	7.565	201		13.650
Liv. Retr. C2	754	352	646			3	1.901	32		3.688
Liv. Retr. B4	16	669	1.291				2.750	34		4.760
Liv. Retr. B3	7.131	4.465	9.038			55	19.864	742	17.280	58.575
Liv. Retr. A3	2.494	1.159	2.582			7	5.317	175		11.734
TOTALE	14.416	11.734	20.013	107.404	64.526	257	49.016	1.405		286.051

ISRE

Estratto dalla Tabella n. 14
del Conto Annuale

Altri onerichi concorrono a formare il costo del lavoro (Importi in Euro)	
Voci di spesa	Importo
Assegni per il nucleo familiare	10.086
Erogazione buoni pasto	20.431
Formazione del personale	1.390
Coperture assicurative	7.350
Contratti di collaborazione coordinata e continuativa	12.065
Incarichi libero professionali/studio/ricerca/consulenza	2.550
Altre spese	68.264
Contratti per resa servizi/adempimenti obbligatori per legge	8.635
Retribuzione personale a tempo determinato	44.164
Indennità di missione e trasferimento	3.128
Contributi a carico dell'Amministrazione su comp. fisse e accessorie	379.682
IRAP	125.936
Somme rimborsate per personale comandato/fuori ruolo/in convenzione	132.903
Rimborsi ricevuti per personale comandato/fuori ruolo/in convenzione	88.864
TOTALE	727.720



REGIONE AUTÓNOMA DE SARDIGNA
REGIONE AUTONOMA DELLA SARDEGNA

SEZIONE
COSTI DEL PERSONALE
LAORE

Tabelle estratte dal Conto Annuale 2012

AGENZIA LAORE

Tabella riepilogativa

Dati riepilogativi del personale a tempo indeterminato e del costo complessivo sostenuto negli Enti/Agenzie regionali
Triennio 2010/2012

PERSONALE				SPESE/COSTI ANNUI PER RETRIBUZIONI LORDE (in euro)							
Personale a tempo indeterminato al 31.12	2010	2011	2012	Spese per retribuzioni lorde (Tabb. 12+13)	2010	2011	2012	di cui arretrati anni precedenti (Tabb. 12 +13)	2010	2011	2012
Dirigente	12	11	11	Dirigente	1.080.884	1.176.871	950.462	Dirigente	126.674	0	3.337
Categoria D	227	222	216	Categoria D	9.709.162	9.479.860	10.825.404	Categoria D	259.798	0	987.288
Categoria C	236	234	233	Categoria C	8.325.791	8.027.612	8.893.133	Categoria C	242.703	0	766.607
Categoria B	90	89	91	Categoria B	2.651.753	2.569.760	2.975.653	Categoria B	86.305	5.917	285.635
Categoria A	33	32	31	Categoria A	868.590	786.463	888.662	Categoria A	81.294	11.167	74.224
TOTALE	598	588	582	TOTALE	22.636.180	22.040.566	24.533.314	TOTALE	796.774	17.084	2.117.091
				Tabella 14	14.729.764	11.049.058	12.367.274				
				Totale costo annuo del lavoro (Tabb. 12+13+14)	37.365.944	33.089.624	36.900.588				



REGIONE AUTONOMA DE SARDIGNA
REGIONE AUTONOMA DELLA SARDEGNA

AGENZIA LAORE

Estratto dalla Tabella n. 12 del
Conto Annuale

Oneri per competenze stipendiali (Importi in Euro)								
Qualifica	Mensilità	Stipendio	R.I.A./Progr. Economica di Anzianità	Tredicesima mensilità	Arretrati per anni precedenti	Recuperi per ritardi assenze etc.	Arretrati anno corrente	Importo totale
Dirigente con incarico di direttore di dipartimento	48,00	137.646	9.299	24.835	1.618			173.398
Dirigente	84,00	240.881	11.392	42.648	1.719	254		296.386
Liv. Retr. D5	120,00	328.440	41.774	62.523	37.358	123		469.972
Liv. Retr. D4	1.714,37	4.515.659	335.417	819.041	813.321	7.711		6.475.727
Liv. Retr. D3	196,20	485.203	51.338	92.396	7.756	12.829		623.864
Liv. Retr. D2	571,18	1.254.311	52.908	221.386	118.175	1.635		1.645.145
Liv. Retr. D1	12,74	26.882	96	4.198	0	0		31.176
Liv. Retr. C4	2.399,11	5.234.858	280.318	932.065	694.882	16.256		7.125.867
Liv. Retr. C3	24,00	50.280	0	8.509	3.577	0		62.366
Liv. Retr. C2	330,72	645.903	23.352	113.157	60.536	1.661		841.287
Liv. Retr. C1	12,00	22.536	1.074	3.991	0	83		27.518
Liv. Retr. B5	285,65	549.019	21.060	96.386	64.480	3.429		727.516
Liv. Retr. B4	428,43	796.029	27.149	139.513	122.792	7.352		1.078.131
Liv. Retr. B3	252,00	446.544	0	75.540	83.920	653		605.351
Liv. Retr. B2	84,00	138.936	4.276	24.216	11.592	0		179.020
Liv. Retr. B1	41,55	65.860	0	11.036	0	38		76.858
Liv. Retr. A3	368,50	593.285	2.530	101.022	72.553	2.033		767.357
Liv. Retr. A1	20,58	29.964	0	5.032	0	0		34.996
TOTALE	6.993,03	15.562.236	861.983	2.777.494	2.094.279	54.057		21.241.935

AGENZIA LAORE

Estratto dalla Tabella n. 13 del Conto Annuale

Oneri per indennità e compensi accessori personale Enti/agenzie regionali (Importi in Euro)											Totale
Personale	Straordinario	Indennità di vacanza contrattuale	Indennità di amministrazioni e	Retribuzione di posizione	Retribuzione di risultato	Compensi oneri rischi e disagi	Altre spese accessorie ed indennità varie	Indennità art.42, c.5 ter, D. LGS. 151/2001	Indennità staff/collaborazio ne	Arretrati anni precedenti	
Dirigente con incarico di direttore di dipartimento		2065		139510	59994						201.569
Dirigente		3614		225549	42282		7664				279.109
Liv. Retr. D5	1578	4927	5.810	52857	24483	916	0			302	90.873
Liv. Retr. D4	52953	67693	92.177	458398	256418	27267	6099	8673	12096	9.051	990.825
Liv. Retr. D3	5434	7194	10.431	5040	29575	1393	7864			81	67.012
Liv. Retr. D2	12404	18830	30.757	141820	84491	5618	0		12096	1.244	307.260
Liv. Retr. D1	113780	372	633	6817	1843	105	0			0	123.550
Liv. Retr. C4	2062	78457	128.963	75555	321168	47468	5607	31565		6.914	697.759
Liv. Retr. C3	9349	754	1.291	1032	3364	210	22			83	16.105
Liv. Retr. C2	0	9679	17.773	12433	44878	3163	0		10260	615	98.801
Liv. Retr. C1	20964	338	646	0	1431	51	0			0	23.430
Liv. Retr. B5	13777	8232	15.363	10307	34010	2768	0	2477		849	87.783
Liv. Retr. B4	18732	11915	23.001	11816	48416	7738	0	744		1.157	123.519
Liv. Retr. B3	2501	6689	13.540	7692	29248	4660	0			724	65.054
Liv. Retr. B2	1594	2084	4.519	2580	9881	159	0			121	20.938
Liv. Retr. B1	5972	988	2.235	516	1417	355	0			0	11.483
Liv. Retr. A3	0	8894	19.814	6744	38232	2505	0	6598		1.671	84.458
Liv. Retr. A1	0	225	1.107	516	0	3	0			0	1.851
TOTALE	261.100	232.950	368.060	1.159.182	1.031.131	104.379	27.256	50.057	34.452	22.812	3.291.379

AGENZIA LAORE

Estratto dalla Tabella n. 14
del Conto Annuale

Altri onerichi concorrono a formare il costo del lavoro (Importi in Euro)	
Voci di spesa	Importo
Assegni per il nucleo familiare	114.225,00
Erogazione buoni pasto	300.662,00
Formazione del personale	99.259,00
Equo indennizzo al personale	970,00
Contratti di collaborazione coordinata e continuativa	52.169,00
Incarichi libero professionali/studio/ricerca/consulenza	266.886,00
Altre spese	168.045,00
Contratti per resa servizi/adempimenti obbligatori per legge	22.755,00
Indennità di missione e trasferimento	327.424,00
Contributi a carico dell'Amministrazione su comp. fisse e accessorie	7.335.518,00
Quote annue accantonamento TFR o altra ind. fine servizio	2.287.000,00
IRAP	1.804.796,00
Somme rimborsate per personale comandato/fuori ruolo/in conv.	337.803,00
Rimborsi ricevuti per pers. comand./fuori ruolo (a riduzione)	664.511,00
Altri rimborsi ricevuti dalle Amministrazioni (a riduzione)	85.727,00
TOTALE	12.367.274



REGIONE AUTÓNOMA DE SARDIGNA
REGIONE AUTONOMA DELLA SARDEGNA

SEZIONE
COSTI DEL PERSONALE
AGRIS

Tabelle estratte dal Conto Annuale 2012

AGENZIA AGRIS

Tabella riepilogativa

Dati riepilogativi del personale a tempo indeterminato e del costo complessivo sostenuto negli Enti/Agenzie regionali Triennio 2010/2012											
PERSONALE				SPESE/COSTI ANNUI PER RETRIBUZIONI LORDE (in euro)							
Personale a tempo indeterminato al 31.12	2010	2011	2012	Spese per retribuzioni lorde (Tabb. 12+13)	2010	2011	2012	di cui arretrati anni precedenti (Tabb. 12 +13)	2010	2011	2012
Dirigente	12	12	12	Dirigente	1.290.140	1.080.245	1.102.937	Dirigente	44.890	0	0
Categoria D	136	135	134	Categoria D	5.828.707	5.678.649	6.390.814	Categoria D	260.545	13.317	657.736
Categoria C	83	83	82	Categoria C	2.907.002	2.779.743	3.114.007	Categoria C	92.768	8.173	302.965
Categoria B	270	266	264	Categoria B	8.248.905	7.646.804	8.714.704	Categoria B	342.316	50.628	912.520
Categoria A	5	4	4	Categoria A	133.460	111.312	114.296	Categoria A	7.627	315	10.556
TOTALE	506	500	496	TOTALE	18.408.214	17.296.753	19.436.758	TOTALE	748.146	72.433	1.883.777
				Tabella 14	8.980.969	8.157.977	8.174.575				
				Totale costo annuo del lavoro (Tabb. 12+13+14)	27.389.183	25.454.730	27.611.333				

AGENZIA AGRIS

Estratto dalla Tabella n. 12 del Conto
Annuale

Oneri per competenze stipendiali (Importi in Euro)								
Qualifica	Mensilità	Stipendio	R.I.A./Progr. Economica di Anzianità	Tredicesima mensilità	Arretrati per anni precedenti	Recuperi per ritardi assenze etc.	Arretrati anno corrente	Importo totale
Dirigente con incarico di direttore di dipartimento	72,00	206.472	18.589	38.028	0	0		263.089
Dirigente	72,00	206.472	15.594	37.530	0	0		259.596
Liv. Retr. D5	35,58	97.392	10.750	18.268	18.725	0		145.135
Liv. Retr. D4	611,02	1.604.763	91.767	288.978	341.027	417		2.326.118
Liv. Retr. D3	228,75	565.658	16.273	100.813	136.810	200		819.354
Liv. Retr. D2	574,00	1.260.504	61.328	219.431	152.476	186		1.693.553
Liv. Retr. D1	116,00	244.760	0	41.412	0	85		286.087
Liv. Retr. C4	364,32	795.119	43.504	141.774	145.186	1		1.125.582
Liv. Retr. C3	120,00	251.400	13.387	44.754	38.122	0		347.663
Liv. Retr. C2	334,68	651.743	31.351	115.458	101.196	166		899.582
Liv. Retr. C1	156,00	292.968	0	49.556	0	94		342.430
Liv. Retr. B5	482,15	926.716	53.695	165.731	141.587	211		1.287.518
Liv. Retr. B4	372,00	691.176	35.605	122.864	132.119	0		981.764
Liv. Retr. B3	1.726,91	3.060.067	980	517.958	495.546	3.230		4.071.321
Liv. Retr. B2	357,74	594.635	0	100.671	65.114	705		759.715
Liv. Retr. B1	191,87	304.072	0	51.445	0	143		355.374
Liv. Retr. A3	48,00	77.280	0	13.072	10.300	11		100.641
TOTALE	5.863,02	11.831.197	392.823	2.067.743	1.778.208	5.449	0	16.064.522

AGENZIA AGRIS

Estratto dalla Tabella n. 13 del Conto Annuale

Oneri per indennità e compensi accessori personale Enti/agenzie regionali (Importi in Euro)									Totale
Personale	Straordinario	Indennità di vacanza contrattuale	Retribuzione di Posizione	Retribuzione di risultato	Indennità di amministrazione	Compensi oneri rischi e disagi	Altre spese accessorie ed indennità varie	Arretrati anni precedenti	
Dirigente con incarico di direttore di dipartimento		3.096,00	209.049,00	80.160,00	-				292.305
Dirigente		3.096,00	193.326,00	91.525,00	-				287.947
Liv. Retr. D5	-	1.462,00	35.796,00	13.101,00	1.915,00	1.155,00	-	91,00	53.520
Liv. Retr. D4	27.781,00	24.066,00	266.484,00	128.065,00	32.798,00	39.534,00	-	3.287,00	522.015
Liv. Retr. D3	10.016,00	8.482,00	59.820,00	34.749,00	12.313,00	15.892,00	81,00	1.183,00	142.536
Liv. Retr. D2	19.905,00	18.894,00	153.642,00	82.518,00	30.900,00	43.762,00	1.861,00	3.665,00	355.147
Liv. Retr. D1	6.058,00	3.673,00	7.400,00	15.336,00	6.244,00	8.166,00	-	472,00	47.349
Liv. Retr. C4	24.434,00	11.933,00	11.350,00	47.250,00	19.616,00	32.819,00	1.942,00	8.833,00	158.177
Liv. Retr. C3	3.039,00	3.393,00	12.050,00	15.748,00	6.460,00	20.362,00	1.370,00	3.521,00	65.943
Liv. Retr. C2	15.530,00	9.787,00	4.966,00	42.561,00	17.964,00	18.537,00	2.447,00	4.437,00	116.229
Liv. Retr. C1	6.587,00	4.394,00	4.500,00	19.734,00	8.398,00	13.118,00	-	1.670,00	58.401
Liv. Retr. B5	31.963,00	13.901,00	7.600,00	54.152,00	25.955,00	56.330,00	-	12.443,00	202.344
Liv. Retr. B4	36.812,00	10.354,00	1.500,00	41.947,00	20.026,00	72.182,00	2.360,00	21.247,00	206.428
Liv. Retr. B3	55.900,00	45.906,00	13.200,00	191.087,00	92.963,00	185.810,00	-	22.916,00	607.782
Liv. Retr. B2	15.591,00	8.927,00	1.750,00	38.230,00	19.353,00	57.702,00	-	14.494,00	156.047
Liv. Retr. B1	12.335,00	4.557,00	250,00	20.243,00	10.327,00	31.645,00	-	7.054,00	86.411
Liv. Retr. A3	1.533,00	1.160,00	1.000,00	4.735,00	2.584,00	2.387,00	-	256,00	13.655
TOTALE	267.484	177.081	983.683	921.141	307.816	599.401	10.061	105.569	3.372.236

AGENZIA AGRIS

Estratto dalla Tabella n. 14
del Conto Annuale

Altri oneriche concorrono a formare il costo del lavoro (Importi in Euro)	Importo
Voci di spesa	
Assegni per il nucleo familiare	170.246
Erogazione buoni pasto	279.447
Formazione del personale	28.507
Contratti di collaborazione coordinata e continuativa	416.604
Incarichi libero professionali/studio/ricerca/consulenza	98.100
Altre spese	118.900
Contratti per resa servizi/adempimenti obbligatori per legge	78.646
Retribuzioni personale a tempo determinato	114.629
Indennità di missione e trasferimento	135.896
Contributi a carico dell'Amministrazione su comp. fisse e accessorie	5.682.045
IRAP	1.590.644
Somme rimborsate alle Amm. per spese di personale	49.188
Rimborsi ricevuti dalle Amm. per il personale (in riduzione)	588.277
TOTALE	8.174.575



REGIONE AUTÓNOMA DE SARDIGNA
REGIONE AUTONOMA DELLA SARDEGNA

SEZIONE
COSTI DEL PERSONALE
ARGEA

Tabelle estratte dal Conto Annuale 2012

AGENZIA ARGEA

Tabella riepilogativa

Dati riepilogativi del personale a tempo indeterminato e del costo complessivo sostenuto negli Enti/Agenzie regionali Triennio 2010/2012											
PERSONALE				SPESE/COSTI ANNUI PER RETRIBUZIONI LORDE (in euro)							
Personale a tempo Indeterminato al 31.12	2010	2011	2012	Spese per retribuzioni lorde (Tabb. 12+13)	2010	2011	2012	di cui arretrati anni precedenti (Tabb. 12 +13)	2010	2011	2012
Dirigente	11	9	9	Dirigente	919.241	883.111	786.038	Dirigente	46.679	715	0
Categoria D	203	104	104	Categoria D	8.568.059	8.222.776	5.235.899	Categoria D	220.210	0	451.828
Categoria C	203	111	111	Categoria C	6.456.202	6.426.396	4.259.884	Categoria C	181.843	0	314.215
Categoria B	118	69	67	Categoria B	3.272.154	3.198.957	2.242.654	Categoria B	158.425	0	199.209
Categoria A	35	16	16	Categoria A	935.171	731.874	434.376	Categoria A	80.796	0	23.175
TOTALE	570	309	307	TOTALE	20.150.827	19.463.114	12.958.851	TOTALE	687.953	715	988.427
				Tabella 14	10.242.853	9.604.366	7.370.864				
				Totale costo annuo del lavoro (Tabb. 12+13+14)	30.393.680	29.067.480	20.329.715				

AGENZIA ARGEA

Estratto dalla Tabella n. 12 del
Conto Annuale

Oneri per competenze stipendiali (Importi in Euro)								
Qualifica	Mensilità	Stipendio	R.I.A./Progr. Economica di Anzianità	Tredicesima mensilità	Arretrati per anni precedenti	Recuperi per ritardi assenze etc.	Arretrati anno corrente	Importo totale
Dirigente con incarico di direttore generale	12,00	34.412	1.663	5.736				41.811
Dirigente con incarico di direttore di dipartimento	31,00	88.897	5.178	14.340				108.415
Dirigente	65,00	186.398	11.627	31.548				229.573
Liv. Retr. D5	12,00	32.844	5.765	5.474	2.884			46.967
Liv. Retr. D4	849,55	2.238.740	211.341	373.999	364.223	972	976	3.188.307
Liv. Retr. D3	13,00	32.149	681	4.946	7.756		281	45.813
Liv. Retr. D2	347,67	763.184	48.355	126.836	72.820	482	1.350	1.012.063
Liv. Retr. D1	12,00	25.320	0	4.220				29.540
Liv. Retr. C4	1.053,42	2.309.840	150.296	386.783	267.379	4.155	442	3.110.585
Liv. Retr. C3	29,00	60.685	351	8.370	3.810	1		73.215
Liv. Retr. C2	229,51	452.045	24.895	76.960	40.372	3.584	381	591.069
Liv. Retr. C1	5,00	9.390	642					10.032
Liv. Retr. B5	177,08	340.321	19.970	56.724	30.979	829		447.165
Liv. Retr. B4	340,84	633.454	22.749	105.586	85.232	1.821		845.200
Liv. Retr. B3	184,90	327.584	0	54.620	62.554	48		444.710
Liv. Retr. B2	84,00	138.936	2.399	23.156	14.490	190		178.791
Liv. Retr. B1	24,00	38.040	700	6.340	4.246	221	250	49.355
Liv. Retr. A3	192,00	307.526	2.924	51.385	22.932	1		384.766
Liv. Retr. A2	1,00	1.519	0	127				1.646
TOTALE	3.662,97	8.021.284	509.536	1.337.150	979.677	12.304	3.680	10.839.023

AGENZIA ARGEA

Estratto dalla Tabella n. 13 del Conto
Annuale

Oneri per indennità e compensi accessori personale Enti/agenzie regionali (Importi in Euro)										
Personale	Straordinario	Indennità di vacanza contrattuale	Indennità di amministrazione	Retribuzione di posizione	Retribuzione di risultato	Compensi produttività	Indennità di staff/collaborazione	Altre spese accessorie ed indennità varie	Arretrati anni precedenti	Totale generale
Dirigente con incarico di direttore generale		602		47.319	11.983					59.904
Dirigente con incarico di direttore di dipartimento		1.548		90.099	26.496					118.143
Dirigente		3.268		174.538	50.386					228.192
Liv. Retr. D5		575	646	7.200		1.893		85	30	10.429
Liv. Retr. D4	55.488	39.227	45.727	350.429		149.028	12.544	3.569	3.336	659.348
Liv. Retr. D3	556	556	700	1.200		1.996		135	81	5.224
Liv. Retr. D2	9.230	13.350	18.708	133.719		56.816		259	698	232.780
Liv. Retr. D1	1.755	444	646	600		1.980		3		5.428
Liv. Retr. C4	80.774	40.322	56.697	41.099		157.904		6.543	2.207	385.546
Liv. Retr. C3	3.158	1.034	1.559	500		5.008		118	41	11.418
Liv. Retr. C2	8.038	7.864	12.345	11.590		34.008		675	406	74.926
Liv. Retr. C1	850	141	269	0		1.833		0	0	3.093
Liv. Retr. B5	3.790	5.961	9.530	7.600		21.823	9.413	27	259	58.403
Liv. Retr. B4	26.288	11.082	18.353	7.100		44.852		7.535	725	115.935
Liv. Retr. B3	15.988	5.746	9.951	4.900		24.910		2.523	544	64.562
Liv. Retr. B2	8.148	2.436	4.522	900		10.834		3.790	140	30.770
Liv. Retr. B1	1.588	666	1292	1000		3099		78	40	7.763
Liv. Retr. A3	6.344	5407	10334	3500		20760		1376	243	47.964
TOTALE	221.995	140.229	191.279	883.293	88.865	536.744	21.957	26.716	8.750	2.119.828

AGENZIA ARGEA

**Estratto dalla Tabella n. 14
del Conto Annuale**

Altri onerici concorrono a formare il costo del lavoro (Importi in Euro)	
Voci di spesa	Importo
Assegni per il nucleo familiare	83.277
Erogazione buoni pasto	203.229
Formazione del personale	166.885
Incarichi libero professionali/studio/ricerca/consulenza	23.515
Altre spese	18.170
Contratti per resa servizi/adempimenti obbligatori per legge	10.000
Indennità di missione e trasferimento	182.960
Contributi a carico dell'Amministrazione su comp. fisse e accessorie	4.073.314
Quote annue accantonamento TFR o altra ind. fine servizio	1.278.432
IRAP	1.103.570
Somme rimborsate alle Amm. per spese di personale	757.184
Rimborsi ricevuti dalle Amm. per il personale (a riduzione)	529.672
TOTALE	7.370.864



REGIONE AUTÓNOMA DE SARDIGNA
REGIONE AUTONOMA DELLA SARDEGNA

SEZIONE

COSTI DEL PERSONALE

SARDEGNA PROMOZIONE

Tabelle estratte dal Conto Annuale 2012

SARDEGNA PROMOZIONE

Tabella riepilogativa

Dati riepilogativi del personale a tempo indeterminato e del costo complessivo sostenuto negli Enti/Agenzie regionali Triennio 2010/2012											
PERSONALE				SPESE/COSTI ANNUI PER RETRIBUZIONI LORDE (in euro)							
Personale a tempo indeterminato al 31.12	2010	2011	2012	Spese per retribuzioni lorde (Tabb. 12+13)	2010	2011	2012	di cui arretrati anni precedenti (Tabb. 12 +13)	2010	2011	2012
Dirigente	1	1	2	Dirigente	126.889	182.282	127.196	Dirigente	1.155	0	3.368
Categoria D	16	14	14	Categoria D	613.225	607.471	595.836	Categoria D	12.989	0	24.908
Categoria C	3	3	3	Categoria C	102.551	107.717	109.090	Categoria C	2.160	0	4.566
Categoria B	0	1	1	Categoria B	0	5.137	32.656	Categoria B	0	0	2.519
Categoria A	1	0	0	Categoria A	29.295	23.505	0	Categoria A	1.474	0	0
TOTALE	21	19	20	TOTALE	871.960	926.112	864.778	TOTALE	17.778	0	35.361
				Tabella 14	487.322	458.423	435.786				
				Totale costo annuo del lavoro (Tabb. 12+13+14)	1.359.282	1.384.535	1.300.564				



REGIONE AUTONOMA DE SARDIGNA
REGIONE AUTONOMA DELLA SARDEGNA

SARDEGNA PROMOZIONE

Estratto dalla Tabella n. 12 del
Conto Annuale

Oneri per competenze stipendiali (Importi in Euro)								
Qualifica	Mensilità	Stipendio	R.I.A./Progr. Economica di Anzianità	Tredicesima mensilità	Arretrati per anni precedenti	Recuperi per ritardi assenze etc.	Arretrati anno corrente	Importo totale
Dirigente con incarico di direttore generale	12	34.412		5.735	3.368			43.515
Liv. Retr. D4	24	63.216	3.748	11.161	11.076			89.201
Liv. Retr. D3	12	29.676		4.946	7.202			41.824
Liv. Retr. D2	36	79.056		13.176	5.676	73		97.835
Liv. Retr. D1	96	202.560		33.760		280		236.040
Liv. Retr. C4	12	26.184	629	4.469	2.262			33.544
Liv. Retr. C2	12	23.436	1.204	4.107	1.950	68		30.629
Liv. Retr. C1	12	22.536	1.186	3.954		66		27.610
Liv. Retr. B1	12	19.020		3.170	2.324			24.514
TOTALE	228,0	500.096	6.767	84.478	33.858	487	0	624.712

SARDEGNA PROMOZIONE

Estratto dalla Tabella n. 13 del Conto Annuale

Oneri per indennità e compensi accessori personale Enti/agenzie regionali (Importi in Euro)										
Personale	Straordinario	Indennità di vacanza contrattuale	Indennità di amministrazione	Retribuzione di posizione	Retribuzione di risultato	Compensi produttività	Assegno funzionale	Arretrati anni precedenti	Altre spese accessorie ed indennità varie	Totale
Dirigente con incarico di direttore generale		602	0	47.319			35.760			83.681
Liv. Retr. D4	860	1.106	1.291	11.190	11.404	3.960		84		29.895
Liv. Retr. D3	1.145	519	646	5.220	11.404	1.125		73		20.132
Liv. Retr. D2	721	922	1.937	10.440	11.404	4.067		175	4.956	34.622
Liv. Retr. D1	5.804	3.545	5.165	10.838	0	20.313		622		46.287
Liv. Retr. C4	1.699	458	646	617	0	2.731		301		6.452
Liv. Retr. C2	389	410	646	617	0	2.724		53		4.839
Liv. Retr. C1	1.643	394	646	617	0	2.716		0		6.016
Liv. Retr. B1	2.967	333	646	850	0	2.046		195	1.105	8.142
TOTALE	15.228	8.289	11.623	87.708	34.212	39.682	35.760	1.503	6.061	240.066

SARDEGNA PROMOZIONE

*Estratto dalla Tabella n. 14
del Conto Annuale*

Altri onerliche concorrono a formare il costo del lavoro (Importi in Euro)	
Voci di spesa	Importo
Assegni per il nucleo familiare	798
Erogazione buoni pasto	12.358
Formazione del personale	7.318
Contratti di collaborazione coordinata e continuativa	77.917
Incarichi libero professionali/studio/ricerca/consulenza	16.558
Contratti per resa servizi/adempimenti obbligatori per legge	21.542
Indennità di missione e trasferimento	3.517
Contributi a carico dell'Amministrazione su comp. fisse e accessorie	251.175
IRAP	80.603
Altri rimborsi ricevuti dalle Amministrazioni (a riduzione)	36.000
TOTALE	435.786



REGIONE AUTÓNOMA DE SARDIGNA
REGIONE AUTONOMA DELLA SARDEGNA

SEZIONE

COSTI DEL PERSONALE

CONSERVATORIA COSTE

Tabelle estratte dal Conto Annuale 2012

CONSERVATORIA DELLE COSTE

Tabella riepilogativa

**Dati riepilogativi del personale a tempo indeterminato e del costo complessivo sostenuto negli Enti/Agenzie regionali
Triennio 2010/2012**

PERSONALE				SPESE/COSTI ANNUI PER RETRIBUZIONI LORDE (in euro)							
Personale a tempo indeterminato al 31.12	2010	2011	2012	Spese per retribuzioni lorde (Tabb. 12+13)	2010	2011	2012	di cui arretrati anni precedenti (Tabb. 12 +13)	2010	2011	2012
Dirigente	1	1	1	Dirigente	127.691	125.697	129.686	Dirigente	0	0	1.995
Categoria D	7	7	7	Categoria D	221.889	235.041	257.151	Categoria D	3.675	0	1.262
Categoria C	2	2	2	Categoria C	53.901	65.563	74.765	Categoria C	0	0	5.673
Categoria B				Categoria B				Categoria B			
Categoria A				Categoria A				Categoria A			
TOTALE	10	10	10	TOTALE	403.481	426.301	461.602	TOTALE	3.675	0	8.930
				Tabella 14	402.564	236.159	237.881				
				Totale costo annuo del lavoro (Tabb. 12+13+14)	806.045	662.460	699.483				

CONSERVATORIA DELLE COSTE

Estratto dalla Tabella n. 12
del Conto Annuale

Oneri per competenze stipendiali (Importi in Euro)								
Qualifica	Mensilità	Stipendio	R.I.A./Progr. Economica di Anzianità	Tredicesima mensilità	Arretrati per anni precedenti	Recuperi per ritardi assenze etc.	Arretrati anno corrente	Importo totale
Dirigente	12,00	30.950		9.419	1.995			42.364
Liv. Retr. D2	12,00	26.352	3.071	4.970	1.237			35.630
Liv. Retr. D1	72,00	149.388		25.272		146		174.514
Liv. Retr. C3	12,00	25.140		4.253	3.735			33.128
Liv. Retr. C2	12,00	22.968		4.441	1.876			29.285
TOTALE	120,00	254.798	3.071	48.355	8.843	146	0	314.921

CONSERVATORIA DELLE COSTE

Estratto dalla Tabella n. 13 del Conto
Annuale

Oneri per indennità e compensi accessori personale Enti/agenzie regionali (Importi in Euro)										
Personale	Straordinario	Indennità di vacanza contrattuale	Retribuzione di posizione	Retribuzione di risultato	Assegno funzionale	Indennità di amministrazione	Compensi produttività	Arretrati anni precedenti	Altre spese accessorie ed indennità varie	Totale
Dirigente			41.866	19.891	25.565					87.322
Liv. Retr. D2	397	395				646	2.062	25	51	3.576
Liv. Retr. D1		2.272	27.864			3.809	8.248		1.238	43.431
Liv. Retr. C3		377	3.105			646	1.894	41	61	6.124
Liv. Retr. C2		345			3.335	633	1.894	21		6.228
TOTALE	397	3.389	72.835	19.891	28.900	5.734	14.098	87	1.350	146.681



REGIONE AUTONOMA DE SARDIGNA
REGIONE AUTONOMA DELLA SARDEGNA

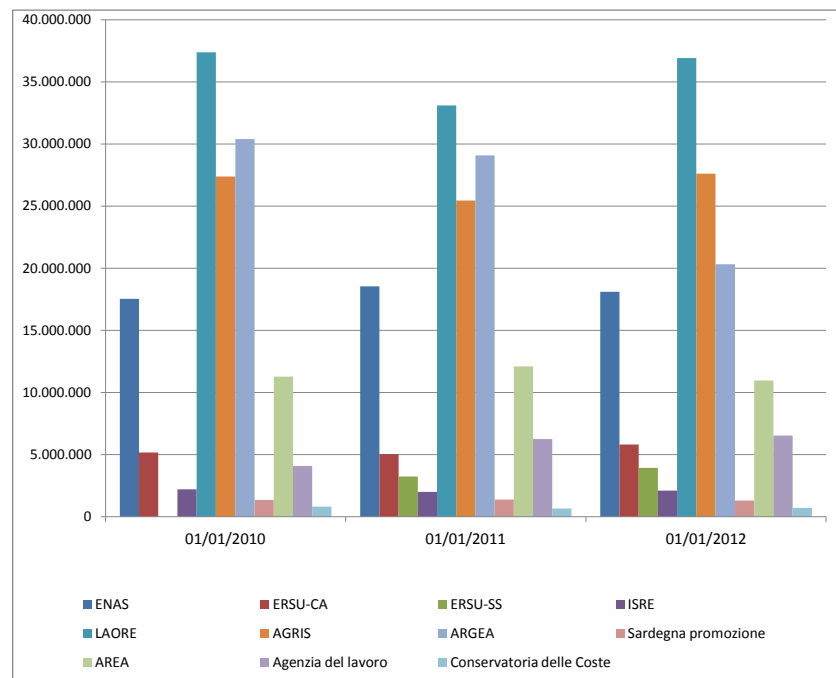
CONSERVATORIA DELLE COSTE

Estratto dalla Tabella n. 14
del Conto Annuale

Altri onerici concorrono a formare il costo del lavoro (Importi in Euro)	
Voci di spesa	Importo
Erogazione buoni pasto	3.731
Formazione del personale	10.677
Contratti di collaborazione coordinata e continuativa	106.402
Incarichi libero professionali/studio/ricerca/consulenza	22.150
Indennità di missione e trasferimento	6.121
Contributi a carico dell'Amministrazione su comp. fisse e accessorie	125.299
IRAP	36.248
Somme ricevute da U.E. e/o privati (in riduzione)	72.747
TOTALE	237.881

COSTO ANNUO DEL LAVORO PER RETRIBUZIONE LORDE
Dati del triennio 2010-2012

Enti/Agenzie	Costo annuo del lavoro per retribuzioni lorde (in euro)		
	31/12/2010	31/12/2011	31/12/2012
ENAS	17.542.406	18.531.909	18.105.228
ERSU-CA	5.180.284	5.032.479	5.821.626
ERSU-SS	0	3.233.998	3.935.146
ISRE	2.196.144	1.990.764	2.092.758
LAORE	37.365.944	33.089.624	36.900.588
AGRIS	27.389.183	25.454.730	27.611.333
ARGEA	30.393.680	29.067.480	20.329.715
Sardegna promozione	1.359.282	1.384.535	1.300.564
AREA	11.281.513	12.102.716	10.953.707
Agenzia del lavoro	4.089.579	6.241.150	6.527.970
Conservatoria delle Coste	806.045	662.460	699.483
Totale	137.604.060	136.791.845	134.278.118





REGIONE AUTÓNOMA DE SARDIGNA
REGIONE AUTONOMA DELLA SARDEGNA

SEZIONE

COSTI DEL PERSONALE

ENTE FORESTE

Tabelle estratte dal Conto Annuale 2012

ENTE FORESTE

Tabella riepilogativa

Dati riepilogativi del personale a tempo indeterminato e del costo complessivo sostenuto negli Enti/Agenzie regionali Triennio 2010/2012											
PERSONALE				SPESE/COSTI ANNUI PER RETRIBUZIONI LORDE (in euro)							
Personale a tempo indeterminato al 31.12	2010	2011	2012	Spese per retribuzioni lorde (Tabb. 12+13)	2010	2011	2012	di cui arretrati anni precedenti (Tabb. 12 +13)	2010	2011	2012
Dirigenti	0	10	9	Dirigenti	0	802.097	1.206.472	Dirigenti	0	0	316.185
Personale livelli	0	4.558	4.452	Personale livelli	0	110.392.078	103.017.128	Personale livelli	0	4.017.809	736.452
TOTALE	0	4.568	4.461	TOTALE	0	111.194.175	104.223.600	TOTALE	0	4.017.809	1.052.637
				Tabella 14	0	54.709.234	54.942.312				
				Totale costo annuo del lavoro (Tabb. 12+13+14)	0	165.903.409	159.165.912				



REGIONE AUTÒNOMA DE SARDIGNA
REGIONE AUTONOMA DELLA SARDEGNA

ENTE FORESTE

Tabella n. 2

Personale con rapporto di lavoro flessibile Dati aggiornati al 31.12.2012		
	Unità/n. contratti	Costo del lavoro
Personale a tempo determinato	955,75	23.204.256
N. contratti co.co.co.	0	0
N. incarichi di studio/ricerca e di consulenza	3	0
N. contratti per prestazioni professionali	93	432.754
TOTALE	1.052	23.637.010



REGIONE AUTONOMA DE SARDIGNA
REGIONE AUTONOMA DELLA SARDEGNA

ENTE FORESTE

Estratto dalla Tabella n. 12 del Conto
Annuale

Oneri per competenze stipendiali (Importi in Euro)								
Qualifica	Mensilità	Stipendio	R.I.A./Progr. Economica di Anzianità	Tredicesima mensilità	Arretrati per anni precedenti	Recuperi per ritardi assenze etc.	Arretrati anno corrente	Importo totale
Dirigente	118,00	424.072	7.932	66.132	139.353		20.552	658.041
Personale non dirigente	54.020,00	76.028.359	4.348.760	13.285.047	712.692	1.335.786	13.197	93.052.269
TOTALE	54.138,00	76.452.431	4.356.692	13.351.179	852.045	1.335.786	33.749	93.710.310



REGIONE AUTONOMA DE SARDIGNA
REGIONE AUTONOMA DELLA SARDEGNA

ENTE FORESTE

*Estratto dalla Tabella n. 13 del Conto
Annuale*

Oneri per indennità e compensi accessori personale Enti/agenzie regionali (Importi in Euro)						
Personale	Straordinario	Indennità di vacanza contrattuale	Indennità fisse	Compensi accessori	Arretrati anni precedenti	Totale
Personale Dirigente	0	1.798	272.418	97.383	176.832	548.431
Personale non dirigente	773.667	0	391.678	8.775.754	23.760	9.964.859
TOTALE	773.667	1.798	664.096	8.873.137	200.592	10.513.290



REGIONE AUTONOMA DE SARDIGNA
REGIONE AUTONOMA DELLA SARDEGNA

ENTE FORESTE

Estratto dalla Tabella n. 14
del Conto Annuale

Altri onerichi concorrono a formare il costo del lavoro (Importi in Euro)	
Voci di spesa	Importo
Assegni per il nucleo familiare	2.700.452
Erogazione buoni pasto	69.920
Formazione del personale	164.044
Benessere del personale	118.818
Altre spese	105.332
Contratti per resa servizi/adempimenti obbligatori per legge	432.754
Retribuzioni personale a tempo determinato	23.204.256
Indennità di missione e trasferimento	13.459
Contributi a carico dell'Amministrazione su comp. fisse e accessorie	11.564.581
Quote annue accontamento TFR o altra indennità fine servizio	6.000.000
IRAP	10.546.298
Somme rimborsate per personale comand./fuori ruolo/in conv.	22.398
TOTALE	54.942.312

INDICE

INTRODUZIONE

AMMINISTRAZIONE REGIONALE

Sezione 1

ORGANIZZAZIONE - Strutture dirigenziali e loro articolazioni

Posizioni dirigenziali totali e per tipologia - Triennio 2010-2012
Articolazione delle strutture amministrative – Triennio 2010-2012

Sezione 2 Dirigenti

ORGANICO - Dotazioni e presenze

Dirigenti – Andamento nel triennio 2010-2012
Dirigenti – Andamento nel triennio 2010-2012e previsioni
Dirigenti per tipologia
Dirigenti triennio 2010-2012– Rapporto dipendenti/dirigenti
Dirigenti dell'Amministrazione regionale al 31.12.2012 distinti per tipologia di incarico
Grado di copertura delle posizioni dirigenziali istituite al 31.12.2012
Distribuzione per età
Distribuzione per anzianità di servizio regionale

Personale regionale

Confronto dotazioni organiche personale Amministrazione regionale
Personale dell'Amministrazione regionale al 31.12.2012
Dirigenti e personale a tempo indeterminato al 31.12.2012
Consistenza del personale a tempo indeterminato effettivamente in forza alle strutture al 31.12.2012
Consistenza del personale a tempo indeterminato formalmente assegnato alle strutture al 31.12.2012
Personale in servizio al 31.12.2012 suddiviso per categoria e sesso
Personale in servizio al 31.12.2012 suddiviso per età e sesso
Personale in servizio (Categoria D) al 31.12.2012 suddiviso per titoli di studio
Personale in servizio al 31.12.2012 suddiviso per titoli di studio
Personale in servizio al 31.12.2012 suddiviso per anzianità di servizio e sesso
Personale comandato e personale con rapporto di lavoro “flessibile” al 31.12.2012
Personale che ha usufruito degli esoneri al 50%
Andamento del personale dell'Amministrazione regionale – Triennio 2010-2012
Andamento del personale femminile dell'Amministrazione regionale – Triennio 2010-2012
Andamento età media e percentuale tasso di “giovinezza”
Andamento del personale dell'Amministrazione regionale – Triennio 2010-2012-
Personale per classi d'età
Andamento del personale dell'Amministrazione regionale – Triennio 2010-2012-
Personale per classi di anzianità di servizio
Andamento del personale dell'Amministrazione regionale – Triennio 2010-2012e previsioni

Corpo Forestale

Personale in servizio per area -31.12.2012
Personale in servizio per area e sesso - 31.12.2012
Personale in servizio per classi di età e sesso - 31.12.2012
Personale del C.F.V.A. al 31.12.2012
Andamento del personale del C.F.V.A. – Triennio 2010-2012
Personale del C.F.V.A. suddiviso per anzianità di servizio al 31.12.2012
Andamento del personale femminile del C.F.V.A. – Triennio 2008-2010
Andamento del personale del C.F.V.A. suddiviso per classi di età – Triennio 2010-2012
Andamento del personale del C.F.V.A. suddiviso per classi di anzianità - Triennio 2010-2012

Andamento indice di "giovinezza"
Personale del C.F.V.A. – Triennio 2010-2012 e previsioni

Sezione 3

PROGRAMMI di FORMAZIONE

Percorsi formativi – Anno 2012
Formazione – Andamento nel triennio 2010-2012

Sezione 4

ANDAMENTO DEI COSTI PER ACQUISTO, COSTRUZIONE, LOCAZIONE E MANUTENZIONE SEDI E UFFICI REGIONALI

Superfici delle sedi e degli uffici dell'Amministrazione (in mq) – Anno 2012
Spese per le sedi e gli uffici dell'Amministrazione – Anno 2012
Andamento complessivo della spesa nel triennio 2010-2012

Sezione 5

INIZIATIVE PER LA DIFFUSIONE ED APPLICAZIONE DELLE NUOVE TECNOLOGIE

Spese per l'informatizzazione - Anno 2010

Sezione 6

COSTI DEL PERSONALE

Retribuzioni contrattuali tabellari lorde personale regionale
Retribuzioni contrattuali tabellari lorde per posizione dirigenziale – Anno 2012
Retribuzioni contrattuali tabellari lorde per il personale non dirigente – Anno 2012
Dipendenti a tempo indeterminato e dirigenti – Voci retributive a carattere stipendiale per livello economico – Anno 2012
Dipendenti a tempo indeterminato e dirigenti – Voci retributive relative ad indennità e compensi accessori per livello economico – Anno 2012
Dipendenti a tempo indeterminato e dirigenti – Voci retributive a carattere stipendiale per livello economico – Anno 2012
Personale CRP e giornalisti – Voci retributive a carattere stipendiale per livello economico e per indennità e compensi accessori per livello economico – Anno 2012
Costo medio per dirigenti, categoria e area – Anno 2012
Costo medio per esperti CRP e giornalisti – Anno 2012
Voci stipendiali, indennità e compensi accessori – Anno 2012
Contributi e altri oneri che concorrono a formare il costo del lavoro (personale a tempo indeterminato e dirigente)
Costo del lavoro personale amministrazione regionale

ENTI/AGENZIE

INTRODUZIONE

Parte 1

Dati sul personale dirigente e non dirigente

Tabella n. 1

Raffronto Dotazione organica/presenze personale dirigente negli Enti/Agenzie regionali

Tabella n. 2

Raffronto Dotazione organica/presenze personale non dirigente negli Enti/Agenzie regionali

Tabella n. 3

Personale a tempo indeterminato ENTI/AGENZIE regionali al 31/12/2010 - Dirigenti e dipendenti

Tabella n. 4

Posizioni dirigenziali distribuite negli ENTI/AGENZIE regionali

Tabella n. 5

Personale Enti/Agenzie regionali suddiviso per categoria (dati al 31.12.2010)

Tabella n. 6

Personale ENTI ed AGENZIE REGIONALI in PART-TIME suddiviso per categoria e livelli economici

Tabella n. 7

Personale comandato al 31.12.2012 - ENTI/AGENZIE REGIONALI

Tabella n. 8

Raffronto presenze negli ENTI/AGENZIE REGIONALI tra Dirigenti e Personale dipendente – Dati al 31.12.2012

Tabella n. 9

Prospetto riepilogativo Agenzie ed Enti regionali

Parte 2

Costi del personale ENAS

Tabella riepilogativa

Dati riepilogativi del personale a tempo indeterminato e del costo complessivo sostenuto nel triennio 2010/2012

Tabella n. 12

Oneri per competenze stipendiali

Tabella n. 13

Oneri per indennità e compensi accessori del personale

Tabella n. 14

Altri oneri che concorrono a formare il costo del lavoro

ERSU di Cagliari

Tabella riepilogativa

Dati riepilogativi del personale a tempo indeterminato e del costo complessivo sostenuto nel triennio 2010/2012

Tabella n. 12

Oneri per competenze stipendiali

Tabella n. 13

Oneri per indennità e compensi accessori del personale

Tabella n. 14

Altri oneri che concorrono a formare il costo del lavoro

ERSU di Sassari

Tabella riepilogativa

Dati riepilogativi del personale a tempo indeterminato e del costo complessivo sostenuto nel triennio 2010/2012

Tabella n. 12

Oneri per competenze stipendiali

Tabella n. 13 Oneri per indennità e compensi accessori del personale

Tabella n. 14 Altri oneri che concorrono a formare il costo del lavoro

ISRE

**Tabella
riepilogativa** Dati riepilogativi del personale a tempo indeterminato e del costo complessivo sostenuto nel triennio 2010/2012

Tabella n. 12 Oneri per competenze stipendiali

Tabella n. 13 Oneri per indennità e compensi accessori del personale

Tabella n. 14 Altri oneri che concorrono a formare il costo del lavoro

Agenzia AGRIS

**Tabella
riepilogativa** Dati riepilogativi del personale a tempo indeterminato e del costo complessivo sostenuto nel triennio 2010/2012

Tabella n. 12 Oneri per competenze stipendiali

Tabella n. 13 Oneri per indennità e compensi accessori del personale

Tabella n. 14 Altri oneri che concorrono a formare il costo del lavoro

Agenzia LAORE

**Tabella
riepilogativa** Dati riepilogativi del personale a tempo indeterminato e del costo complessivo sostenuto nel triennio 2010/2012

Tabella n. 12 Oneri per competenze stipendiali

Tabella n. 13 Oneri per indennità e compensi accessori del personale

Tabella n. 14 Altri oneri che concorrono a formare il costo del lavoro

Agenzia ARGEA

**Tabella
riepilogativa** Dati riepilogativi del personale a tempo indeterminato e del costo complessivo sostenuto nel triennio 2010/2012

Tabella n. 12 Oneri per competenze stipendiali

Tabella n. 13 Oneri per indennità e compensi accessori del personale

Tabella n. 14: Altri oneri che concorrono a formare il costo del lavoro

Agenzia SARDEGNA PROMOZIONE

**Tabella
riepilogativa** Dati riepilogativi del personale a tempo indeterminato e del costo complessivo sostenuto nel triennio 2010/2012

Tabella n. 12 Oneri per competenze stipendiali

Tabella n. 13 Oneri per indennità e compensi accessori del personale

Tabella n. 14 Altri oneri che concorrono a formare il costo del lavoro

Agenzia CONSERVATORIA delle COSTE

**Tabella
riepilogativa** Dati riepilogativi del personale a tempo indeterminato e del costo complessivo sostenuto nel triennio 2010/2012

Tabella n. 12: Oneri per competenze stipendiali

Tabella n. 13 Oneri per indennità e compensi accessori del personale

Tabella n. 14 Altri oneri che concorrono a formare il costo del lavoro

Agenzia del LAVORO

**Tabella
riepilogativa** Dati riepilogativi del personale a tempo indeterminato e del costo complessivo sostenuto nel triennio 2010/2012

Tabella n. 12 Oneri per competenze stipendiali

Tabella n. 13 Oneri per indennità e compensi accessori del personale

Tabella n. 14 Altri oneri che concorrono a formare il costo del lavoro

AREA

**Tabella
riepilogativa** Dati riepilogativi del personale a tempo indeterminato e del costo complessivo sostenuto nel triennio 2010/2012

Tabella n. 12: Oneri per competenze stipendiali

Tabella n. 13 Oneri per indennità e compensi accessori del personale

Tabella n. 14 Altri oneri che concorrono a formare il costo del lavoro

ENTE FORESTE

**Tabella
riepilogativa** Dati riepilogativi del personale a tempo indeterminato e del costo complessivo sostenuto nel triennio 2010/2012

Tabella n. 2 Personale con rapporto di lavoro flessibile

Tabella n. 12: Oneri per competenze stipendiali

Tabella n. 13 Oneri per indennità e compensi accessori del personale

Tabella n. 14 Altri oneri che concorrono a formare il costo del lavoro