



REGIONE AUTÒNOMA DE SARDIGNA
REGIONE AUTONOMA DELLA SARDEGNA

Ufficio del Controllo Interno di Gestione

Rapporto di Gestione
Dati Finanziari Esercizio 2019
(Sintesi per Assessorato e Direzione Generale)
Allegato A



ALLEGATO A

INDICE ALLEGATO A

	Introduzione		
I	Riepilogo Entrate e Spese	Pag.	1
II	Entrate per Assessorato e Direzione Generale	pag.	1-15
III	Spese per Assessorato e Direzione Generale	pag.	1-16

INTRODUZIONE

L'art. 2 della L.R. n. 5 del 9 marzo 2015 "Disposizioni per la formazione del bilancio annuale e pluriennale della Regione (legge finanziaria 2015)", ha disposto l'applicazione nella Regione Sardegna della normativa contabile prevista dal D.Lgs. 118/2011 "Disposizioni in materia di armonizzazione dei sistemi contabili e degli schemi di bilancio delle Regioni, degli enti locali e dei loro organismi cosiddetta "Armonizzazione dei Sistemi Contabili". L'adozione della suddetta normativa contabile ha determinato importanti modifiche strutturali sul sistema, sulla rilevazione e sulla relativa rappresentazione dei fenomeni contabili.

Il documento è strutturato in maniera tale da fornire, in un unico allegato, una sintesi delle Entrate e delle Spese dell'intera Amministrazione, degli Assessorati e delle Direzioni Generali, consentendo un'agevole comparazione dei dati registrati a consuntivo. I valori contabili, ivi riportati, sono al netto dell'Avanzo o Disavanzo di Amministrazione e delle Partite di Giro.

L'Allegato A è posto a corredo dell'Allegato B (Rapporti delle Direzioni Generali) per la parte relativa ai dati finanziari inerenti le Entrate e le Spese di ciascuna struttura amministrativa.

Rapporto di Gestione 2019
I – Riepilogo Entrate e Spese

Riepilogo Entrate e Spese



La Sardegna
cresce con
l'Europa



REGIONE AUTONOMA DE SARDIGNA
REGIONE AUTONOMA DELLA SARDEGNA

Esercizio

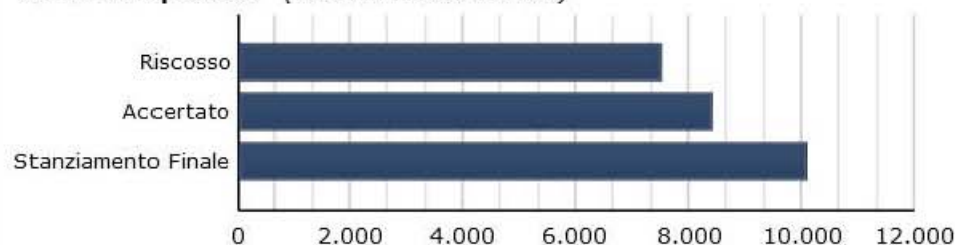
2019

Intera Amministrazione




ENTRATE

Conto Competenza (valori in Milioni di Euro)



Conto Residui (valori in Milioni di Euro)



Conto Competenza (valori in Euro)

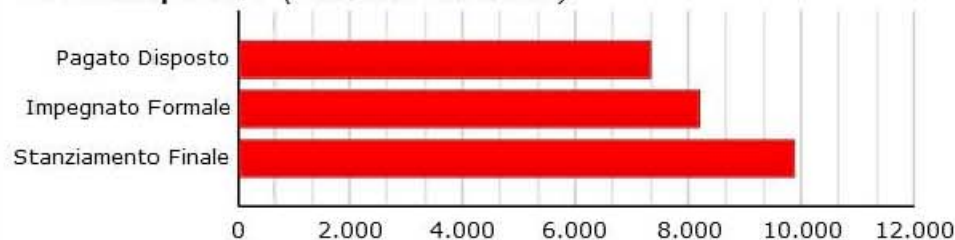
Stanziamento Finale	Accertato	Riscosso
10.106.166.973	8.435.505.576	7.526.588.441

Conto Residui (valori in Euro)

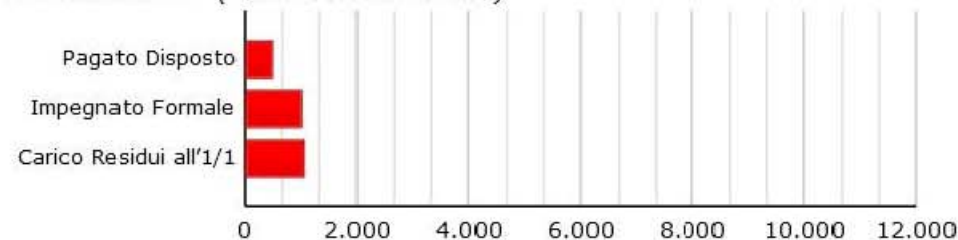
Residui all'1/1	Accertato	Riscosso
2.274.699.326	2.213.373.391	563.352.178

SPESE

Conto Competenza (valori in Milioni di Euro)



Conto Residui (valori in Milioni di Euro)



Conto Competenza (valori in Euro)

Stanziamento Finale	Impegnato Formale	Pagato Disposto
9.883.431.298	8.208.660.092	7.331.685.230

Conto Residui (valori in Euro)

Carico Residui all'1/1	Impegnato Formale	Pagato Disposto
1.074.588.957	1.031.994.687	504.670.620

Rapporto di Gestione 2019
II – Entrate per Assessorato e
Direzione Generale

Entrate per Assessorato e Direzione Generale



La Sardegna
cresce con
l'Europa



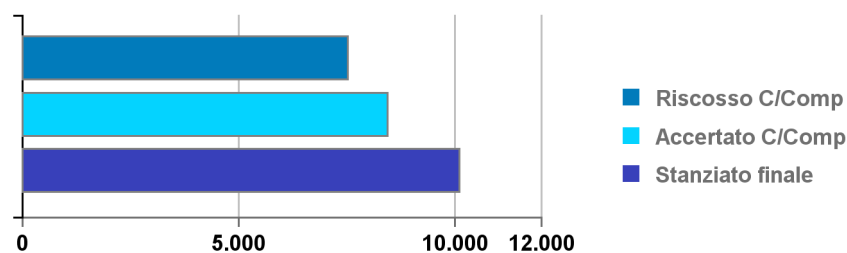
REGIONE AUTONOMA DE SARDIGNA
REGIONE AUTONOMA DELLA SARDEGNA

Filtri

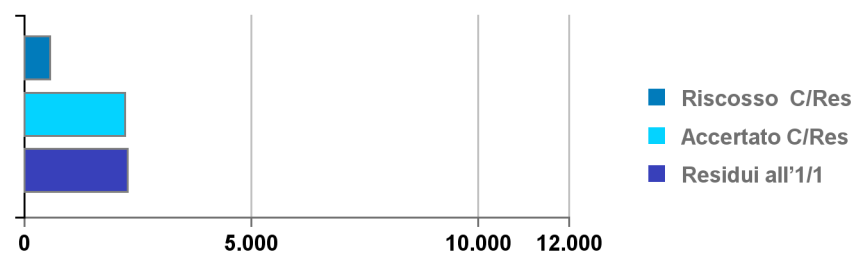
Esercizio: 2019

Intera Amministrazione

Conto Competenza (valori in Milioni di Euro)



Conto Residui (valori in Milioni di Euro)



Assessorato	Conto Competenza (valori in Euro)				Conto Residui (valori in Euro)			
	Stanziamento Finale	Accertato	Riscosso	Capacità di Riscossione	Residui all'1/1	Accertato	Riscosso	Capacità di Smaltimento Dei Residui Attivi (%)
00.01 - PRESIDENZA DELLA GIUNTA	481.355.061	219.843.426	6.766.093	3,08%	953.000.385	943.827.154	39.998.115	5,16%
00.02 - AFFARI GENERALI E DELLA SOCIETA' DELL'INFORMAZIONE	6.233.745	9.677.197	5.997.618	61,98%	1.126.382	998.589	217.799	30,68%
00.03 - PROGRAMMAZIONE, BILANCIO, CREDITO E ASSETTO DEL TERR	8.791.125.329	7.587.817.074	7.198.011.461	94,86%	939.970.243	902.242.238	457.165.205	52,65%
00.04 - ENTI LOCALI, FINANZE ED URBANISTICA	28.627.731	31.733.162	30.607.568	96,45%	4.109.560	4.003.631	1.185.414	31,42%
00.05 - DIFESA DELL'AMBIENTE	19.099.219	19.710.440	14.159.980	71,84%	6.937.270	6.835.091	2.578.525	38,64%
00.06 - AGRICOLTURA E RIFORMA AGRO-PASTORALE	14.389.691	12.898.632	6.097.203	47,27%	31.795.158	31.790.080	117.768	0,39%

Note metodologiche: I dati sono al netto delle anticipazioni di Tesoreria e sono stati esclusi l'Utilizzo dell'avanzo di amministrazione e il titolo IX (partite di giro). I valori riportati sono privi della parte decimale, eliminata mediante troncamento.

Entrate per Assessorato e Direzione Generale



La Sardegna
cresce con
l'Europa



REGIONE AUTONOMA DE SARDIGNA
REGIONE AUTONOMA DELLA SARDEGNA

Assessorato	Conto Competenza (valori in Euro)				Conto Residui (valori in Euro)			
	Stanziamiento Finale	Accertato	Riscosso	Capacità di Riscossione	Residui all'1/1	Accertato	Riscosso	Capacità di Smaltimento Dei Residui Attivi (%)
00.07 - TURISMO, ARTIGIANATO E COMMERCIO	13.821.024	3.057.665	1.400.409	45,80%	43.586.704	42.707.159	4.957.796	13,39%
00.08 - LAVORI PUBBLICI	265.025.022	245.489.821	21.108.422	8,60%	135.346.702	124.297.528	5.703.811	12,38%
00.09 - INDUSTRIA	7.571.402	8.042.564	5.137.598	63,88%	14.520.438	14.417.106	164.533	1,84%
00.10 - LAVORO, FORMAZIONE PROFESSIONALE, COOPERAZIONE E SIC	39.394.267	39.733.674	37.262.112	93,78%	44.887.998	44.234.208	716.752	3,05%
00.11 - PUBBLICA ISTRUZIONE, BENI CULTURALI, INFORMAZIONE, S	22.718.074	10.510.955	9.142.115	86,98%	9.165.112	9.126.094	5.777.388	63,46%
00.12 - IGIENE, SANITA' E ASSISTENZA SOCIALE	192.574.028	143.713.596	134.055.196	93,28%	50.481.138	49.122.276	43.920.958	89,70%
00.13 - TRASPORTI	224.232.380	103.277.369	56.842.667	55,04%	39.772.237	39.772.236	848.117	2,13%
TOTALE	10.106.166.973	8.435.505.576	7.526.588.441	89,23%	2.274.699.326	2.213.373.391	563.352.178	27,46%

Note metodologiche: I dati sono al netto delle anticipazioni di Tesoreria e sono stati esclusi l'Utilizzo dell'avanzo di amministrazione e il titolo IX (partite di giro). I valori riportati sono privi della parte decimale, eliminata mediante troncamento.

Entrate per Assessorato e Direzione Generale



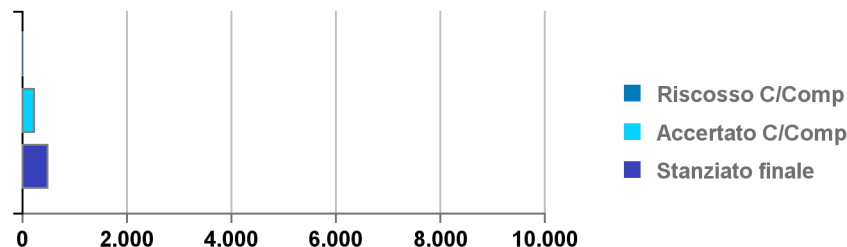
La Sardegna
cresce con
l'Europa



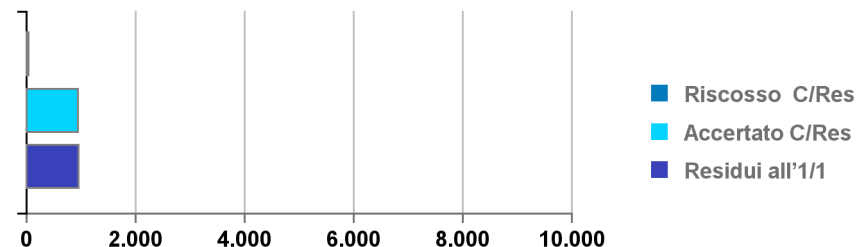
REGIONE AUTONOMA DE SARDIGNA
REGIONE AUTONOMA DELLA SARDEGNA

00.01 - PRESIDENZA DELLA GIUNTA

Conto Competenza (valori in Milioni di Euro)



Conto Residui (valori in Milioni di Euro)



Direzione Generale	Conto Competenza (valori in Euro)				Conto Residui (valori in Euro)			
	Stanziamento Finale	Accertato	Riscosso	Capacità di Riscossione	Residui all'1/1	Accertato	Riscosso	Capacità di Smaltimento Dei Residui Attivi (%)
00.01.01 - DIREZIONE GENERALE DELLA PRESIDENZA	473.155.904	212.852.885	3.893.070	1,83%	945.083.620	935.940.803	33.874.527	4,55%
00.01.02 - DIREZIONE GENERALE DELL'AREA LEGALE	1.077.364	2.336.995	418.252	17,90%	230.505	212.547	14.583	14,12%
00.01.05 - AGENZIA REGIONALE DEL DISTRETTO IDROGRAFICO DELLA	520.347	288.251	126.304	43,82%	704.238	691.782	640.000	92,65%
00.01.07 - PROTEZIONE CIVILE	4.551.990	2.684.269	1.869.266	69,64%	1.185.555	1.185.555	61.826	5,21%
00.01.09 - CENTRALE REGIONALE DI COMMITTENZA	161.960	509.934	395.599	77,58%	35.534	35.534	24.434	68,76%
00.01.61 - ENPI CBC	342.519	359.333	63.602	17,70%	4.748.383	4.748.383	4.419.885	93,08%
00.01.70 - AUTORITA' DI AUDIT DEI PROGRAMMI OPERATIVI FESR E	1.544.978	811.758	0	0,00%	1.012.550	1.012.550	962.860	95,09%
TOTALE	481.355.061	219.843.426	6.766.093	3,08%	953.000.385	943.827.154	39.998.115	5,16%

Note metodologiche: I dati sono al netto delle anticipazioni di Tesoreria e sono stati esclusi l'Utilizzo dell'avanzo di amministrazione e il titolo IX (partite di giro). I valori riportati sono privi della parte decimale, eliminata mediante troncamento.

Entrate per Assessorato e Direzione Generale



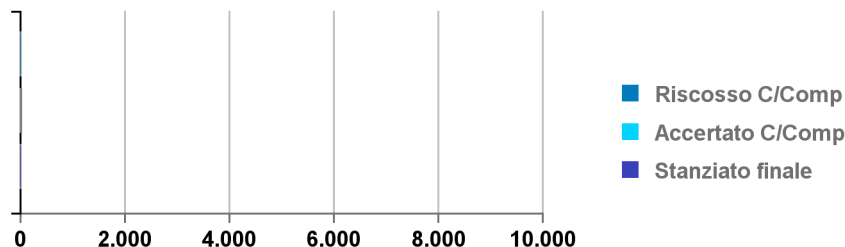
La Sardegna
cresce con
l'Europa



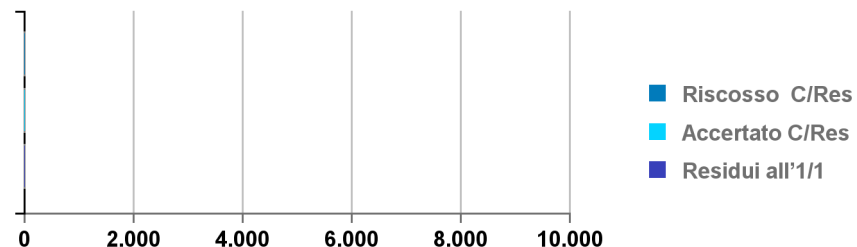
REGIONE AUTONOMA DE SARDIGNA
REGIONE AUTONOMA DELLA SARDEGNA

00.02 - AFFARI GENERALI E DELLA SOCIETA' DELL'INFORMAZIONE

Conto Competenza (valori in Milioni di Euro)



Conto Residui (valori in Milioni di Euro)



Direzione Generale	Conto Competenza (valori in Euro)				Conto Residui (valori in Euro)			
	Stanziamento Finale	Accertato	Riscosso	Capacità di Riscossione	Residui all'1/1	Accertato	Riscosso	Capacità di Smaltimento Dei Residui Attivi (%)
00.02.01 - DIREZIONE GENERALE DEGLI AFFARI GENERALI E DELLA	9.922	93.722	89.422	95,41%	505.153	505.153	0	0,00%
00.02.02 - DIREZIONE GENERALE DELL'ORGANIZZAZIONE E METODO E	5.587.375	9.031.128	5.908.196	65,42%	401.002	273.209	217.799	86,18%
00.02.71 -	636.448	552.348	0	0,00%	220.227	220.227	0	0,00%
TOTALE	6.233.745	9.677.197	5.997.618	61,98%	1.126.382	998.589	217.799	30,68%

Note metodologiche: I dati sono al netto delle anticipazioni di Tesoreria e sono stati esclusi l'Utilizzo dell'avanzo di amministrazione e il titolo IX (partite di giro). I valori riportati sono privi della parte decimale, eliminata mediante troncamento.

Entrate per Assessorato e Direzione Generale



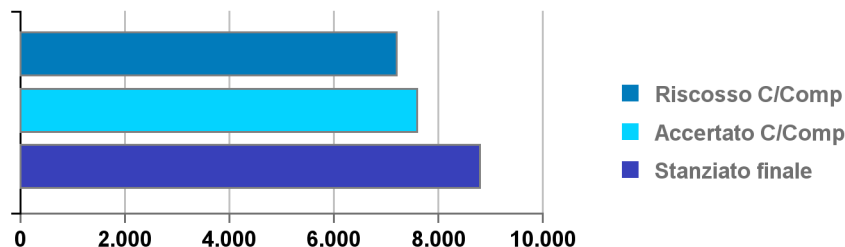
La Sardegna
cresce con
l'Europa



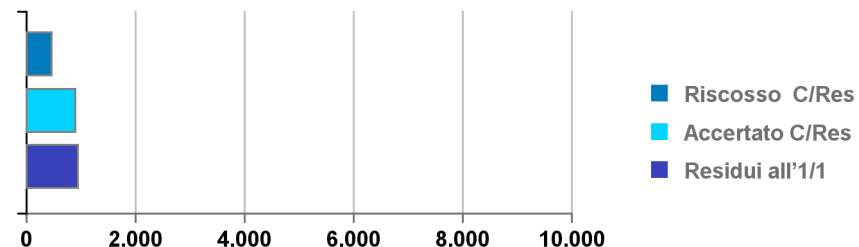
REGIONE AUTONOMA DE SARDIGNA
REGIONE AUTONOMA DELLA SARDEGNA

00.03 - PROGRAMMAZIONE, BILANCIO, CREDITO E ASSETTO DEL TERR

Conto Competenza (valori in Milioni di Euro)



Conto Residui (valori in Milioni di Euro)



Direzione Generale	Conto Competenza (valori in Euro)				Conto Residui (valori in Euro)			
	Stanziamento Finale	Accertato	Riscosso	Capacità di Riscossione	Residui all'1/1	Accertato	Riscosso	Capacità di Smaltimento Dei Residui Attivi (%)
00.03.01 - DIREZIONE GENERALE DEI SERVIZI FINANZIARI	8.784.741.635	7.581.761.516	7.197.293.521	94,93%	914.584.079	876.856.073	437.847.485	52,00%
00.03.60 - CENTRO REGIONALE DI PROGRAMMAZIONE	6.383.694	6.055.558	717.940	11,86%	25.386.165	25.386.165	19.317.721	76,10%
TOTALE	8.791.125.329	7.587.817.074	7.198.011.461	94,86%	939.970.243	902.242.238	457.165.205	52,65%

Note metodologiche: I dati sono al netto delle anticipazioni di Tesoreria e sono stati esclusi l'Utilizzo dell'avanzo di amministrazione e il titolo IX (partite di giro). I valori riportati sono privi della parte decimale, eliminata mediante troncamento.

Entrate per Assessorato e Direzione Generale



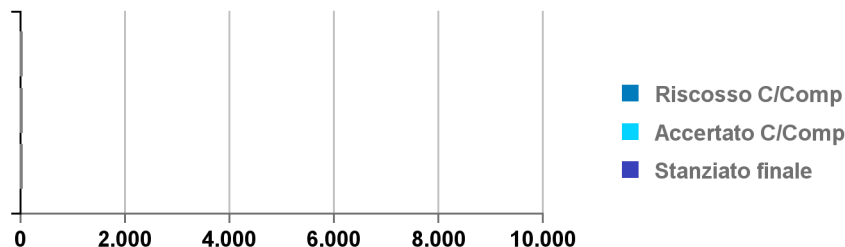
La Sardegna
cresce con
l'Europa



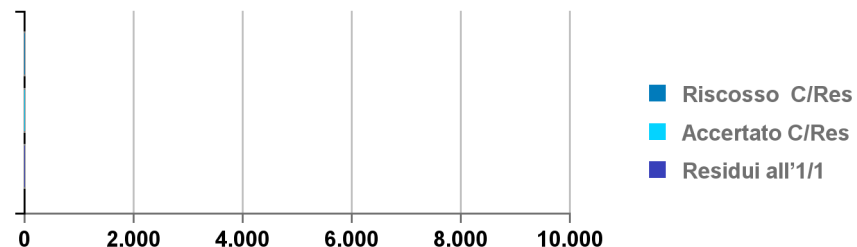
REGIONE AUTONOMA DE SARDIGNA
REGIONE AUTONOMA DELLA SARDEGNA

00.04 - ENTI LOCALI, FINANZE ED URBANISTICA

Conto Competenza (valori in Milioni di Euro)



Conto Residui (valori in Milioni di Euro)



Direzione Generale	Conto Competenza (valori in Euro)				Conto Residui (valori in Euro)			
	Stanziamento Finale	Accertato	Riscosso	Capacità di Riscossione	Residui all'1/1	Accertato	Riscosso	Capacità di Smaltimento Dei Residui Attivi (%)
00.04.01 - DIREZIONE GENERALE DEGLI ENTI LOCALI E FINANZE	27.004.415	30.609.589	29.765.440	97,24%	1.772.313	1.752.891	174.692	10,95%
00.04.02 - DIREZIONE GENERALE DELLA PIANIFICAZIONE URBANISTI	1.623.315	1.123.573	842.128	74,95%	2.337.247	2.250.739	1.010.722	46,95%
TOTALE	28.627.731	31.733.162	30.607.568	96,45%	4.109.560	4.003.631	1.185.414	31,42%

Note metodologiche: I dati sono al netto delle anticipazioni di Tesoreria e sono stati esclusi l'Utilizzo dell'avanzo di amministrazione e il titolo IX (partite di giro). I valori riportati sono privi della parte decimale, eliminata mediante troncamento.

Entrate per Assessorato e Direzione Generale



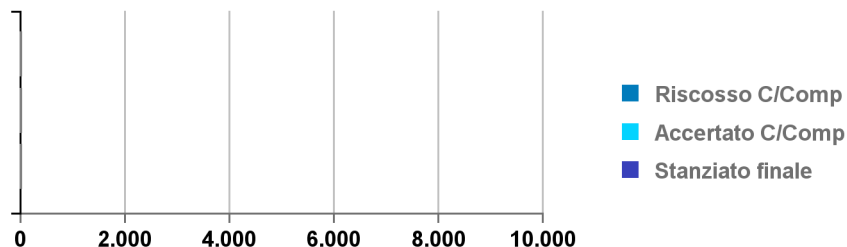
La Sardegna
cresce con
l'Europa



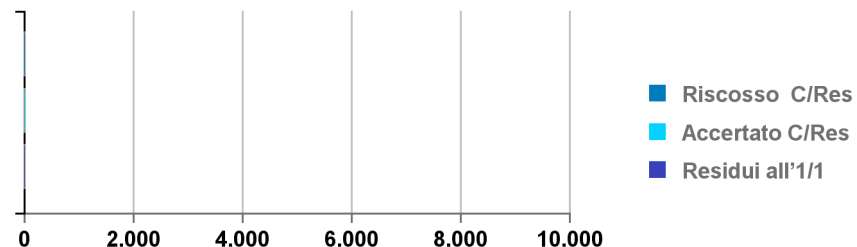
REGIONE AUTONOMA DE SARDIGNA
REGIONE AUTONOMA DELLA SARDEGNA

00.05 - DIFESA DELL'AMBIENTE

Conto Competenza (valori in Milioni di Euro)



Conto Residui (valori in Milioni di Euro)



Direzione Generale	Conto Competenza (valori in Euro)				Conto Residui (valori in Euro)			
	Stanziamento Finale	Accertato	Riscosso	Capacità di Riscossione	Residui all'1/1	Accertato	Riscosso	Capacità di Smaltimento Dei Residui Attivi (%)
00.05.01 - DIREZIONE GENERALE DELLA DIFESA DELL'AMBIENTE	18.063.028	18.007.809	13.640.112	75,75%	5.109.086	5.040.508	2.407.466	48,46%
00.05.02 - DIREZIONE GENERALE DEL CORPO FORESTALE E DI VIGIL	1.036.191	1.702.631	519.868	30,53%	1.828.185	1.794.582	171.059	11,19%
TOTALE	19.099.219	19.710.440	14.159.980	71,84%	6.937.270	6.835.091	2.578.525	38,64%

Note metodologiche: I dati sono al netto delle anticipazioni di Tesoreria e sono stati esclusi l'Utilizzo dell'avanzo di amministrazione e il titolo IX (partite di giro). I valori riportati sono privi della parte decimale, eliminata mediante troncamento.

Entrate per Assessorato e Direzione Generale



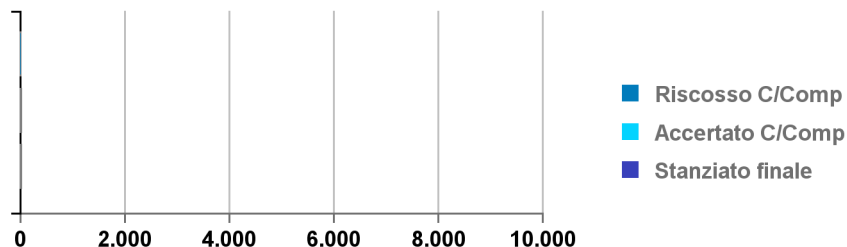
La Sardegna
cresce con
l'Europa



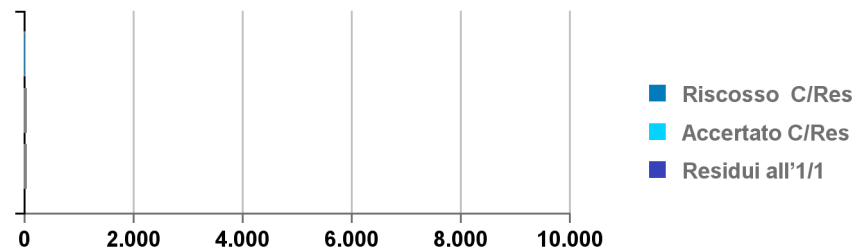
REGIONE AUTONOMA DE SARDIGNA
REGIONE AUTONOMA DELLA SARDEGNA

00.06 - AGRICOLTURA E RIFORMA AGRO-PASTORALE

Conto Competenza (valori in Milioni di Euro)



Conto Residui (valori in Milioni di Euro)



Direzione Generale	Conto Competenza (valori in Euro)				Conto Residui (valori in Euro)			
	Stanziamento Finale	Accertato	Riscosso	Capacità di Riscossione	Residui all'1/1	Accertato	Riscosso	Capacità di Smaltimento Dei Residui Attivi (%)
00.06.01 - DIREZIONE GENERALE DELL'AGRICOLTURA E RIFORMA AGR	14.389.691	12.898.632	6.097.203	47,27%	31.795.158	31.790.080	117.768	0,39%
TOTALE	14.389.691	12.898.632	6.097.203	47,27%	31.795.158	31.790.080	117.768	0,39%

Note metodologiche: I dati sono al netto delle anticipazioni di Tesoreria e sono stati esclusi l'Utilizzo dell'avanzo di amministrazione e il titolo IX (partite di giro). I valori riportati sono privi della parte decimale, eliminata mediante troncamento.

Entrate per Assessorato e Direzione Generale



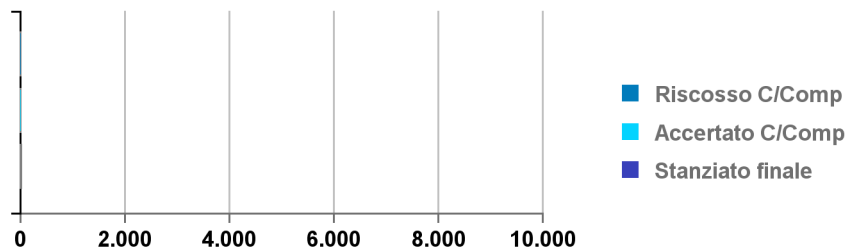
La Sardegna
cresce con
l'Europa



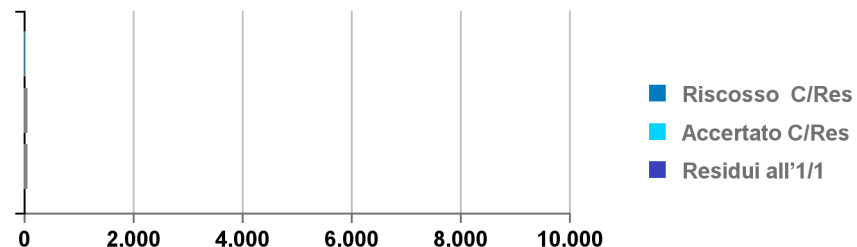
REGIONE AUTONOMA DE SARDIGNA
REGIONE AUTONOMA DELLA SARDEGNA

00.07 - TURISMO, ARTIGIANATO E COMMERCIO

Conto Competenza (valori in Milioni di Euro)



Conto Residui (valori in Milioni di Euro)



Direzione Generale	Conto Competenza (valori in Euro)				Conto Residui (valori in Euro)			
	Stanziamento Finale	Accertato	Riscosso	Capacità di Riscossione	Residui all'1/1	Accertato	Riscosso	Capacità di Smaltimento Dei Residui Attivi (%)
00.07.01 - DIREZIONE GENERALE DEL TURISMO, ARTIGIANATO E COM	13.821.024	3.057.665	1.400.409	45,80%	43.586.704	42.707.159	4.957.796	13,39%
TOTALE	13.821.024	3.057.665	1.400.409	45,80%	43.586.704	42.707.159	4.957.796	13,39%

Note metodologiche: I dati sono al netto delle anticipazioni di Tesoreria e sono stati esclusi l'Utilizzo dell'avanzo di amministrazione e il titolo IX (partite di giro). I valori riportati sono privi della parte decimale, eliminata mediante troncamento.

Entrate per Assessorato e Direzione Generale



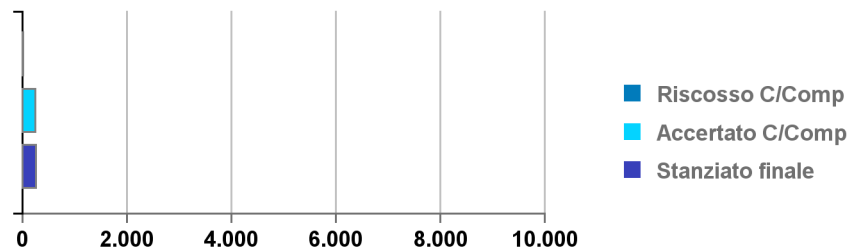
La Sardegna
cresce con
l'Europa



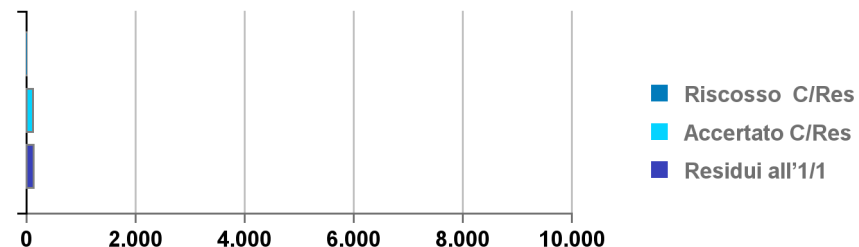
REGIONE AUTONOMA DE SARDIGNA
REGIONE AUTONOMA DELLA SARDEGNA

00.08 - LAVORI PUBBLICI

Conto Competenza (valori in Milioni di Euro)



Conto Residui (valori in Milioni di Euro)



Direzione Generale	Conto Competenza (valori in Euro)				Conto Residui (valori in Euro)			
	Stanziamento Finale	Accertato	Riscosso	Capacità di Riscossione	Residui all'1/1	Accertato	Riscosso	Capacità di Smaltimento Dei Residui Attivi (%)
00.08.01 - DIREZIONE GENERALE DEI LAVORI PUBBLICI	265.025.022	245.489.821	21.108.422	8,60%	135.346.702	124.297.528	5.703.811	12,38%
TOTALE	265.025.022	245.489.821	21.108.422	8,60%	135.346.702	124.297.528	5.703.811	12,38%

Note metodologiche: I dati sono al netto delle anticipazioni di Tesoreria e sono stati esclusi l'Utilizzo dell'avanzo di amministrazione e il titolo IX (partite di giro). I valori riportati sono privi della parte decimale, eliminata mediante troncamento.

Entrate per Assessorato e Direzione Generale



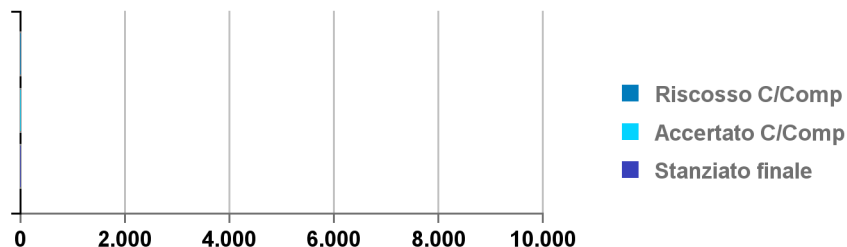
La Sardegna
cresce con
l'Europa



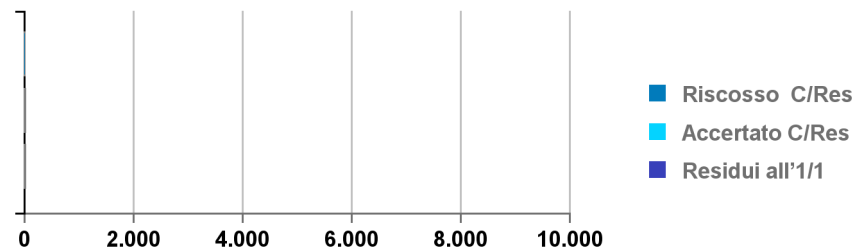
REGIONE AUTONOMA DE SARDIGNA
REGIONE AUTONOMA DELLA SARDEGNA

00.09 - INDUSTRIA

Conto Competenza (valori in Milioni di Euro)



Conto Residui (valori in Milioni di Euro)



Direzione Generale	Conto Competenza (valori in Euro)				Conto Residui (valori in Euro)			
	Stanziamento Finale	Accertato	Riscosso	Capacità di Riscossione	Residui all'1/1	Accertato	Riscosso	Capacità di Smaltimento Dei Residui Attivi (%)
00.09.01 - DIREZIONE GENERALE DELL'INDUSTRIA	7.571.402	8.042.564	5.137.598	63,88%	14.520.438	14.417.106	164.533	1,84%
TOTALE	7.571.402	8.042.564	5.137.598	63,88%	14.520.438	14.417.106	164.533	1,84%

Note metodologiche: I dati sono al netto delle anticipazioni di Tesoreria e sono stati esclusi l'Utilizzo dell'avanzo di amministrazione e il titolo IX (partite di giro). I valori riportati sono privi della parte decimale, eliminata mediante troncamento.

Entrate per Assessorato e Direzione Generale



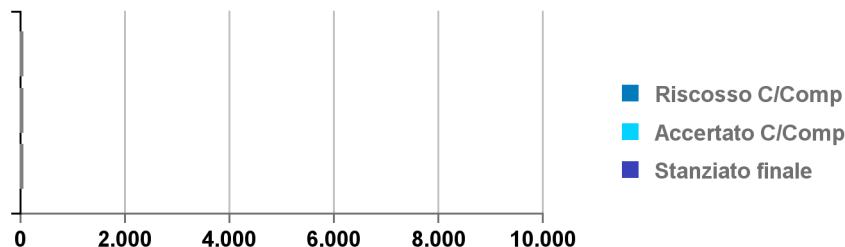
La Sardegna
cresce con
l'Europa



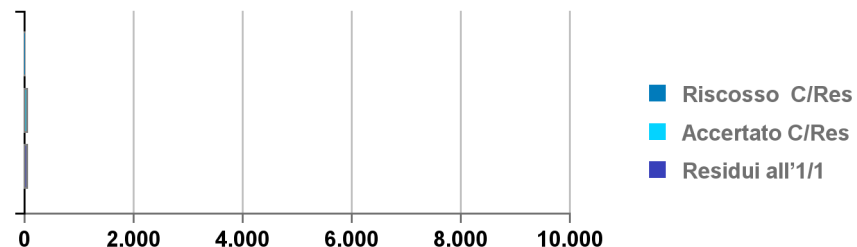
REGIONE AUTONOMA DE SARDIGNA
REGIONE AUTONOMA DELLA SARDEGNA

00.10 - LAVORO, FORMAZIONE PROFESSIONALE, COOPERAZIONE E SIC

Conto Competenza (valori in Milioni di Euro)



Conto Residui (valori in Milioni di Euro)



Direzione Generale	Conto Competenza (valori in Euro)				Conto Residui (valori in Euro)			
	Stanziamento Finale	Accertato	Riscosso	Capacità di Riscossione	Residui all'1/1	Accertato	Riscosso	Capacità di Smaltimento Dei Residui Attivi (%)
00.10.01 - DIREZIONE GENERALE DEL LAVORO, FORMAZIONE PROFESS	39.394.267	39.733.674	37.262.112	93,78%	44.887.998	44.234.208	716.752	3,05%
TOTALE	39.394.267	39.733.674	37.262.112	93,78%	44.887.998	44.234.208	716.752	3,05%

Note metodologiche: I dati sono al netto delle anticipazioni di Tesoreria e sono stati esclusi l'Utilizzo dell'avanzo di amministrazione e il titolo IX (partite di giro). I valori riportati sono privi della parte decimale, eliminata mediante troncamento.

Entrate per Assessorato e Direzione Generale



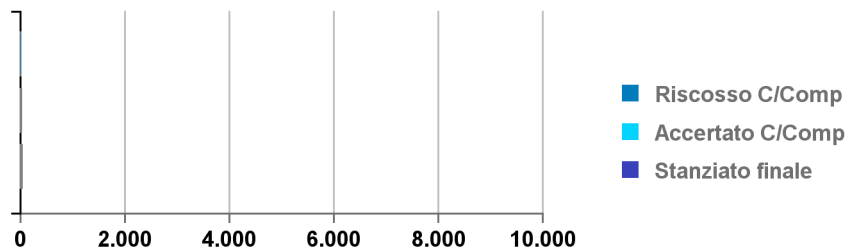
La Sardegna
cresce con
l'Europa



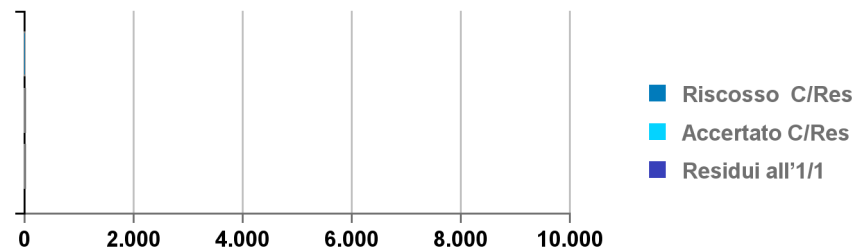
REGIONE AUTONOMA DE SARDIGNA
REGIONE AUTONOMA DELLA SARDEGNA

00.11 - PUBBLICA ISTRUZIONE, BENI CULTURALI, INFORMAZIONE, S

Conto Competenza (valori in Milioni di Euro)



Conto Residui (valori in Milioni di Euro)



Direzione Generale	Conto Competenza (valori in Euro)				Conto Residui (valori in Euro)			
	Stanziamento Finale	Accertato	Riscosso	Capacità di Riscossione	Residui all'1/1	Accertato	Riscosso	Capacità di Smaltimento Dei Residui Attivi (%)
00.11.01 - DIREZIONE GENERALE BENI CULTURALI, INFORMAZIONE,	2.313.084	2.277.266	1.146.652	50,35%	461.395	456.854	277.388	61,10%
00.11.02 - DIREZIONE GENERALE DELLA PUBBLICA ISTRUZIONE	20.404.991	8.233.689	7.995.463	97,11%	8.703.717	8.669.240	5.500.000	63,59%
TOTALE	22.718.074	10.510.955	9.142.115	86,98%	9.165.112	9.126.094	5.777.388	63,46%

Note metodologiche: I dati sono al netto delle anticipazioni di Tesoreria e sono stati esclusi l'Utilizzo dell'avanzo di amministrazione e il titolo IX (partite di giro). I valori riportati sono privi della parte decimale, eliminata mediante troncamento.

Entrate per Assessorato e Direzione Generale



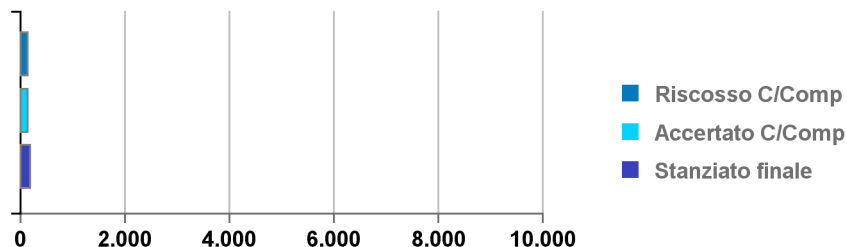
La Sardegna
cresce con
l'Europa



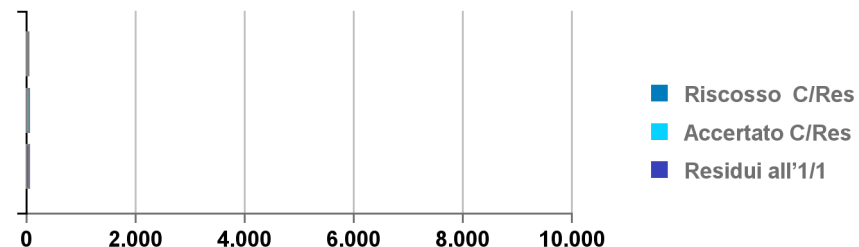
REGIONE AUTONOMA DE SARDIGNA
REGIONE AUTONOMA DELLA SARDEGNA

00.12 - IGIENE, SANITA' E ASSISTENZA SOCIALE

Conto Competenza (valori in Milioni di Euro)



Conto Residui (valori in Milioni di Euro)



Direzione Generale	Conto Competenza (valori in Euro)				Conto Residui (valori in Euro)			
	Stanziamento Finale	Accertato	Riscosso	Capacità di Riscossione	Residui all'1/1	Accertato	Riscosso	Capacità di Smaltimento Dei Residui Attivi (%)
00.12.01 - DIREZIONE GENERALE DELLA SANITA'	163.739.305	115.463.218	107.891.004	93,44%	46.434.501	45.595.638	43.802.106	96,14%
00.12.02 - DIREZIONE GENERALE DELLE POLITICHE SOCIALI	28.834.723	28.250.378	26.164.192	92,62%	4.046.637	3.526.637	118.853	15,79%
TOTALE	192.574.028	143.713.596	134.055.196	93,28%	50.481.138	49.122.276	43.920.958	89,70%

Note metodologiche: I dati sono al netto delle anticipazioni di Tesoreria e sono stati esclusi l'Utilizzo dell'avanzo di amministrazione e il titolo IX (partite di giro). I valori riportati sono privi della parte decimale, eliminata mediante troncamento.

Entrate per Assessorato e Direzione Generale



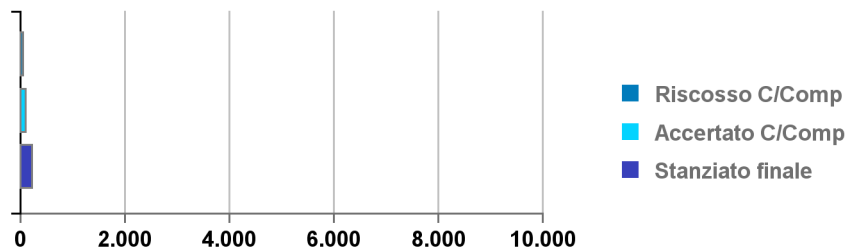
La Sardegna
cresce con
l'Europa



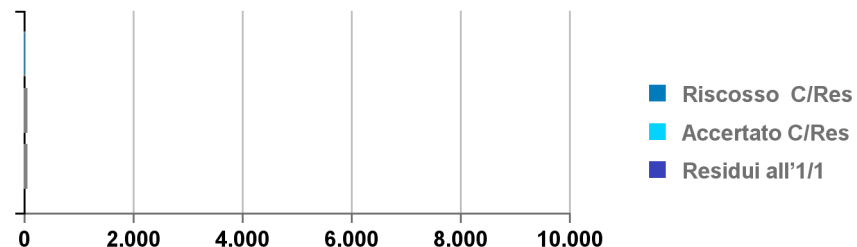
REGIONE AUTONOMA DE SARDIGNA
REGIONE AUTONOMA DELLA SARDEGNA

00.13 - TRASPORTI

Conto Competenza (valori in Milioni di Euro)



Conto Residui (valori in Milioni di Euro)



Direzione Generale	Conto Competenza (valori in Euro)				Conto Residui (valori in Euro)			
	Stanziamento Finale	Accertato	Riscosso	Capacità di Riscossione	Residui all'1/1	Accertato	Riscosso	Capacità di Smaltimento Dei Residui Attivi (%)
00.13.01 - DIREZIONE GENERALE DEI TRASPORTI	224.232.380	103.277.369	56.842.667	55,04%	39.772.237	39.772.236	848.117	2,13%
TOTALE	224.232.380	103.277.369	56.842.667	55,04%	39.772.237	39.772.236	848.117	2,13%

Note metodologiche: I dati sono al netto delle anticipazioni di Tesoreria e sono stati esclusi l'Utilizzo dell'avanzo di amministrazione e il titolo IX (partite di giro). I valori riportati sono privi della parte decimale, eliminata mediante troncamento.

Rapporto di Gestione 2019
III – Spese per Assessorato e
Direzione Generale

Spese per Assessorato e Direzione Generale



La Sardegna
cresce con
l'Europa



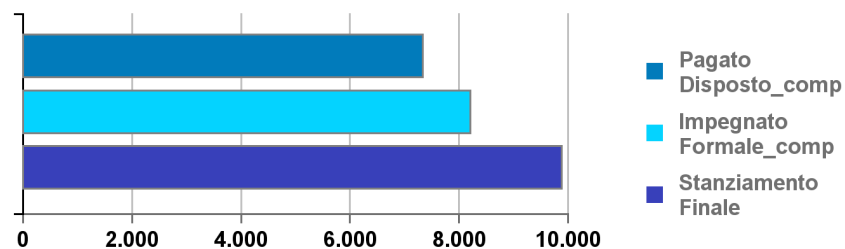
REGIONE AUTONOMA DE SARDIGNA
REGIONE AUTONOMA DELLA SARDEGNA

Filtri

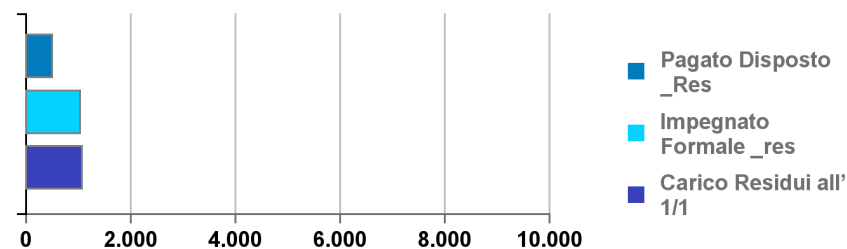
Esercizio: 2019

Intera Amministrazione

Conto Competenza (valori in Milioni di Euro)



Conto Residui (valori in Milioni di Euro)



Assessorato	Conto Competenza (valori in Euro)				Conto Residui (valori in Euro)			
	Stanziamento Finale	Impegnato Formale	Pagato Disposto	Capacità di Pagamento	Carico Residui all'1/1	Impegnato Formale	Pagato Disposto	Capacità di Pagamento
00.01 - PRESIDENZA DELLA GIUNTA	125.431.076	105.623.796	55.482.107	52,53%	168.412.552	167.987.782	14.183.038	8,44%
00.02 - AFFARI GENERALI E DELLA SOCIETA' DELL'INFORMAZIONE	315.574.143	273.830.291	253.102.421	92,43%	22.070.003	19.614.848	13.492.156	68,79%
00.03 - PROGRAMMAZIONE, BILANCIO, CREDITO E ASSETTO DEL TERRITORIO	1.996.420.467	1.109.747.442	1.030.723.809	92,88%	102.755.692	101.999.453	53.897.598	52,84%
00.04 - ENTI LOCALI, FINANZE ED URBANISTICA	761.273.480	746.561.731	681.594.707	91,30%	74.744.292	68.272.610	35.706.038	52,30%
00.05 - DIFESA DELL'AMBIENTE	309.832.887	284.883.310	257.163.717	90,27%	48.083.942	45.315.637	23.768.058	52,45%
00.06 - AGRICOLTURA E RIFORMA AGRO-PASTORALE	218.414.960	209.991.217	200.636.289	95,55%	79.509.928	77.429.725	75.277.509	97,22%
00.07 - TURISMO, ARTIGIANATO E COMMERCIO	104.278.246	71.489.189	30.802.757	43,09%	36.271.994	35.014.570	22.301.788	63,69%

Note metodologiche: I dati sono al netto delle anticipazioni di Tesoreria e sono stati esclusi il titolo 0 (Disavanzo) e il titolo VII (Spese per conto terzi e partite di giro). I valori riportati sono privi della parte decimale, eliminata mediante troncamento.

Spese per Assessorato e Direzione Generale



La Sardegna
cresce con
l'Europa



REGIONE AUTONOMA DE SARDIGNA
REGIONE AUTONOMA DELLA SARDEGNA

Assessorato	Conto Competenza (valori in Euro)				Conto Residui (valori in Euro)			
	Stanziamiento Finale	Impegnato Formale	Pagato Disposto	Capacità di Pagamento	Carico Residui all'1/1	Impegnato Formale	Pagato Disposto	Capacità di Pagamento
00.08 - LAVORI PUBBLICI	436.397.054	279.146.061	259.631.919	93,01%	87.440.607	86.062.650	28.691.823	33,34%
00.09 - INDUSTRIA	130.832.915	61.984.183	53.826.734	86,84%	20.341.283	17.425.922	12.091.689	69,39%
00.10 - LAVORO, FORMAZIONE PROFESSIONALE, COOPERAZIONE E SICUREZZA S	274.172.073	197.861.949	105.411.985	53,28%	96.894.964	92.878.298	37.960.235	40,87%
00.11 - PUBBLICA ISTRUZIONE, BENI CULTURALI, INFORMAZIONE, SPETTACOL	312.125.962	273.521.287	194.130.300	70,97%	146.796.547	137.146.523	60.024.177	43,77%
00.12 - IGIENE, SANITA' E ASSISTENZA SOCIALE	4.324.819.384	4.182.166.252	3.861.678.651	92,34%	87.736.922	86.288.357	67.150.405	77,82%
00.13 - TRASPORTI	573.858.644	411.853.377	347.499.826	84,37%	103.530.225	96.558.308	60.126.101	62,27%
	9.883.431.297	8.208.660.091	7.331.685.229	89,32%	1.074.588.956	1.031.994.686	504.670.620	48,90%

Note metodologiche: I dati sono al netto delle anticipazioni di Tesoreria e sono stati esclusi il titolo 0 (Disavanzo) e il titolo VII (Spese per conto terzi e partite di giro). I valori riportati sono privi della parte decimale, eliminata mediante troncamento.

Spese per Assessorato e Direzione Generale



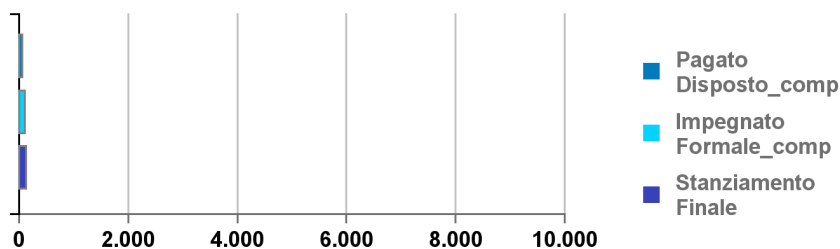
La Sardegna
cresce con
l'Europa



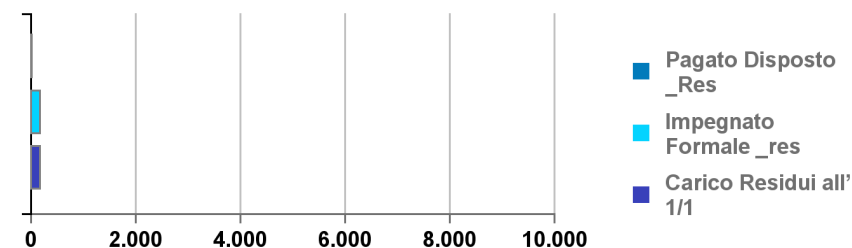
REGIONE AUTONOMA DE SARDIGNA
REGIONE AUTONOMA DELLA SARDEGNA

00.01 - PRESIDENZA DELLA GIUNTA

Conto Competenza (valori in Milioni di Euro)



Conto Residui (valori in Milioni di Euro)



Direzione generale	Conto Competenza (valori in Euro)				Conto Residui (valori in Euro)			
	Stanziamento Finale	Impegnato Formale	Pagato Disposto	Capacità di Pagamento	Carico Residui all'1/1	Impegnato Formale	Pagato Disposto	Capacità di Pagamento
00.01.00 - DIREZIONE POLITICA	120.000	23.313	13.101	56,20%	14.442	12.492	10.855	86,90%
00.01.01 - DIREZIONE GENERALE DELLA PRESIDENZA	12.819.921	9.396.895	8.187.480	87,13%	1.835.694	1.698.287	1.303.897	76,78%
00.01.02 - DIREZIONE GENERALE DELL'AREA LEGALE	2.938.751	2.550.396	1.580.729	61,98%	557.070	549.883	409.824	74,53%
00.01.05 - AGENZIA REGIONALE DEL DISTRETTO IDROGRAFICO DELLA SARDEGNA	48.919.826	48.249.083	19.772.367	40,98%	123.410.566	123.409.159	4.262.916	3,45%
00.01.07 - PROTEZIONE CIVILE	40.514.213	29.135.926	11.324.163	38,87%	4.646.889	4.406.118	2.391.201	54,27%
00.01.08 - COMUNICAZIONE	0	0	0		5.528	5.528	5.069	91,70%
00.01.09 - CENTRALE REGIONALE DI COMMITTENZA	1.714.027	1.543.087	918.449	59,52%	188.220	187.988	173.030	92,04%
00.01.61 - ENPI CBC	1.050.518	621.401	518.869	83,50%	90.466	87.441	87.441	100,00%

Note metodologiche: I dati sono al netto delle anticipazioni di Tesoreria e sono stati esclusi il titolo 0 (Disavanzo) e il titolo VII (Spese per conto terzi e partite di giro). I valori riportati sono privi della parte decimale, eliminata mediante troncamento.

Spese per Assessorato e Direzione Generale



La Sardegna
cresce con
l'Europa



REGIONE AUTONOMA DE SARDIGNA
REGIONE AUTONOMA DELLA SARDEGNA

Direzione generale	Conto Competenza (valori in Euro)				Conto Residui (valori in Euro)			
	Stanziamiento Finale	Impegnato Formale	Pagato Disposto	Capacità di Pagamento	Carico Residui all'1/1	Impegnato Formale	Pagato Disposto	Capacità di Pagamento
00.01.70 - AUTORITA' DI AUDIT DEI PROGRAMMI OPERATIVI FESR E FSE	1.538.676	804.560	804.096	99,94%	132.889	132.889	131.780	99,17%
00.01.71 - UFFICIO DI COORDINAMENTO REGIONALE PER L'ATTUAZIONE DEL PIA	12.463	11.755	11.755	100,00%	0	0	0	
00.01.73 - UNITA' DI PROGETTO "ISCOL@"	14.576.019	12.170.033	11.236.927	92,33%	37.529.404	37.496.613	5.405.639	14,42%
00.01.77 - UNITA' DI PROGETTO TRASPARENZA E PREVENZIONE DELLA CURRUZION	14.305	9.094	5.919	65,08%	1.380	1.380	1.380	100,00%
00.01.78 - RAS0/00.01.78	18.351	18.246	18.246	100,00%	0	0	0	
00.01.80 - UNITA' DI PROGETTO PER L'ERADICAZIONE DELLA PESTE SUINA	1.194.000	1.090.000	1.090.000	100,00%	0	0	0	
	125.431.076	105.623.796	55.482.107	52,53%	168.412.552	167.987.782	14.183.038	8,44%

Note metodologiche: I dati sono al netto delle anticipazioni di Tesoreria e sono stati esclusi il titolo 0 (Disavanzo) e il titolo VII (Spese per conto terzi e partite di giro). I valori riportati sono privi della parte decimale, eliminata mediante troncamento.

Spese per Assessorato e Direzione Generale



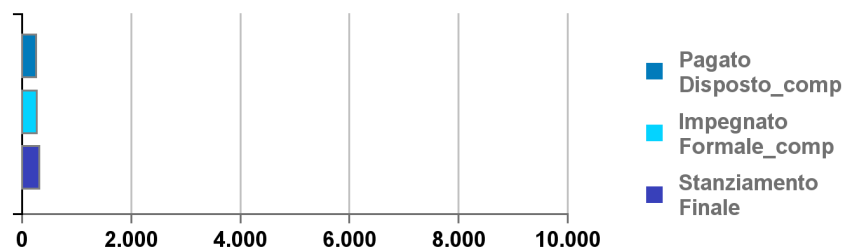
La Sardegna
cresce con
l'Europa



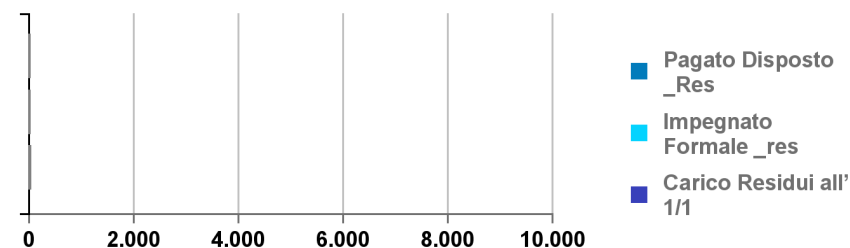
REGIONE AUTONOMA DE SARDIGNA
REGIONE AUTONOMA DELLA SARDEGNA

00.02 - AFFARI GENERALI E DELLA SOCIETA' DELL'INFORMAZIONE

Conto Competenza (valori in Milioni di Euro)



Conto Residui (valori in Milioni di Euro)



Direzione generale	Conto Competenza (valori in Euro)				Conto Residui (valori in Euro)			
	Stanziamento Finale	Impegnato Formale	Pagato Disposto	Capacità di Pagamento	Carico Residui all' 1/1	Impegnato Formale	Pagato Disposto	Capacità di Pagamento
00.02.00 - DIREZIONE POLITICA	6.966.134	0	0		0	0	0	
00.02.01 - DIREZIONE GENERALE DEGLI AFFARI GENERALI E DELLA SOCIETA' D	44.859.128	33.530.305	24.446.993	72,91%	6.211.434	5.586.488	4.032.326	72,18%
00.02.02 - DIREZIONE GENERALE DELL'ORGANIZZAZIONE E METODO E DEL PERSON	262.477.525	239.179.661	228.223.733	95,42%	15.806.088	13.975.878	9.459.829	67,69%
00.02.71 - RAS0/00.02.71	1.271.355	1.120.324	431.694	38,53%	52.481	52.481	0	0,00%
	315.574.143	273.830.291	253.102.421	92,43%	22.070.003	19.614.848	13.492.156	68,79%

Note metodologiche: I dati sono al netto delle anticipazioni di Tesoreria e sono stati esclusi il titolo 0 (Disavanzo) e il titolo VII (Spese per conto terzi e partite di giro). I valori riportati sono privi della parte decimale, eliminata mediante troncamento.

Spese per Assessorato e Direzione Generale



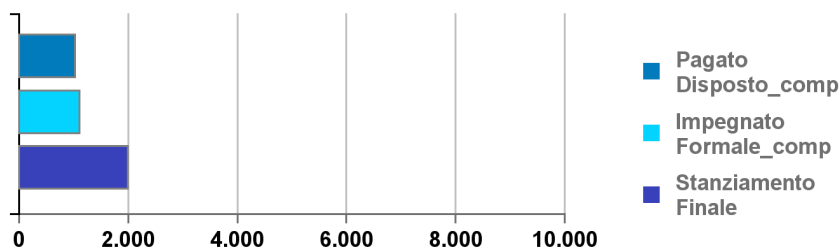
La Sardegna
cresce con
l'Europa



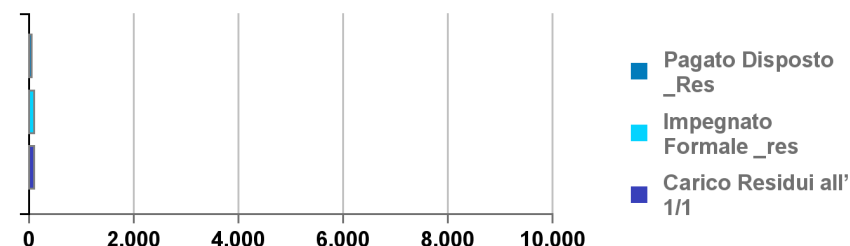
REGIONE AUTONOMA DE SARDIGNA
REGIONE AUTONOMA DELLA SARDEGNA

00.03 - PROGRAMMAZIONE, BILANCIO, CREDITO E ASSETTO DEL T

Conto Competenza (valori in Milioni di Euro)



Conto Residui (valori in Milioni di Euro)



Direzione generale	Conto Competenza (valori in Euro)				Conto Residui (valori in Euro)			
	Stanziamiento Finale	Impegnato Formale	Pagato Disposto	Capacità di Pagamento	Carico Residui all' 1/1	Impegnato Formale	Pagato Disposto	Capacità di Pagamento
00.03.00 - DIREZIONE POLITICA	424.848.933	0	0		0	0	0	
00.03.01 - DIREZIONE GENERALE DEI SERVIZI FINANZIARI	1.332.051.267	962.070.543	954.349.890	99,20%	6.825.818	6.719.236	6.658.143	99,09%
00.03.60 - CENTRO REGIONALE DI PROGRAMMAZIONE	239.520.266	147.676.899	76.373.918	51,72%	95.929.874	95.280.216	47.239.454	49,58%
	1.996.420.467	1.109.747.442	1.030.723.809	92,88%	102.755.692	101.999.453	53.897.598	52,84%

Note metodologiche: I dati sono al netto delle anticipazioni di Tesoreria e sono stati esclusi il titolo 0 (Disavanzo) e il titolo VII (Spese per conto terzi e partite di giro). I valori riportati sono privi della parte decimale, eliminata mediante troncamento.

Spese per Assessorato e Direzione Generale



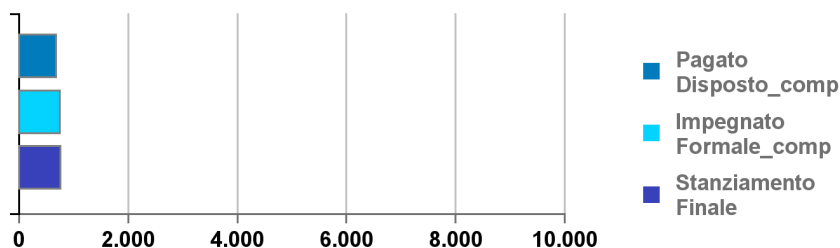
La Sardegna
cresce con
l'Europa



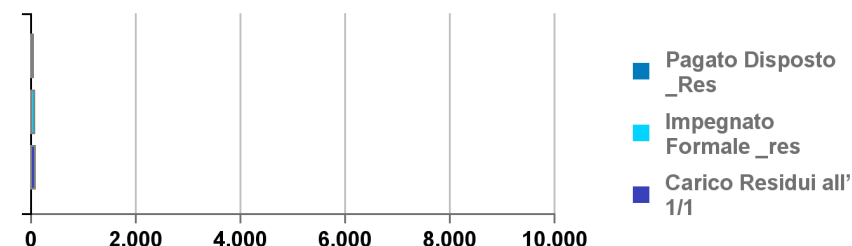
REGIONE AUTONOMA DE SARDIGNA
REGIONE AUTONOMA DELLA SARDEGNA

00.04 - ENTI LOCALI, FINANZE ED URBANISTICA

Conto Competenza (valori in Milioni di Euro)



Conto Residui (valori in Milioni di Euro)



Direzione generale	Conto Competenza (valori in Euro)				Conto Residui (valori in Euro)			
	Stanziamiento Finale	Impegnato Formale	Pagato Disposto	Capacità di Pagamento	Carico Residui all' 1/1	Impegnato Formale	Pagato Disposto	Capacità di Pagamento
00.04.00 - DIREZIONE POLITICA	2.000	0	0		0	0	0	
00.04.01 - DIREZIONE GENERALE DEGLI ENTI LOCALI E FINANZE	712.271.999	704.714.039	667.717.440	94,75%	50.459.924	46.657.166	34.193.759	73,29%
00.04.02 - DIREZIONE GENERALE DELLA PIANIFICAZIONE URBANISTICA TERRITOR	48.999.480	41.847.692	13.877.267	33,16%	24.284.367	21.615.443	1.512.279	7,00%
	761.273.480	746.561.731	681.594.707	91,30%	74.744.292	68.272.610	35.706.038	52,30%

Note metodologiche: I dati sono al netto delle anticipazioni di Tesoreria e sono stati esclusi il titolo 0 (Disavanzo) e il titolo VII (Spese per conto terzi e partite di giro). I valori riportati sono privi della parte decimale, eliminata mediante troncamento.

Spese per Assessorato e Direzione Generale



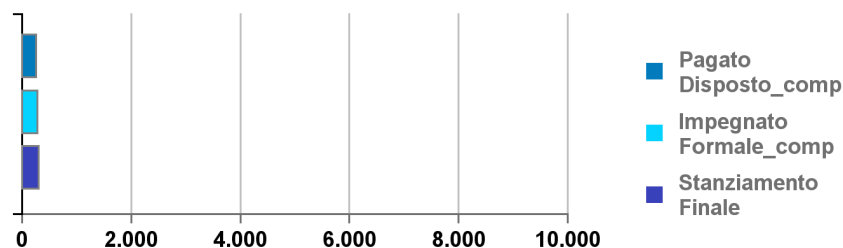
La Sardegna
cresce con
l'Europa



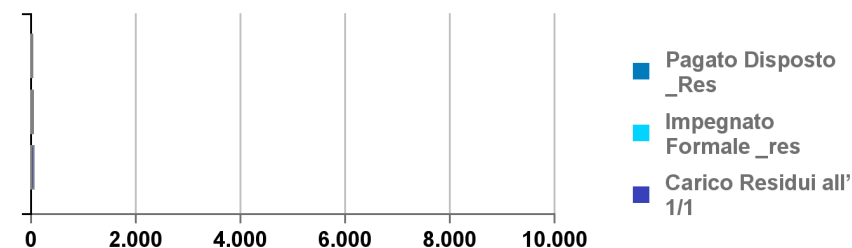
REGIONE AUTONOMA DE SARDIGNA
REGIONE AUTONOMA DELLA SARDEGNA

00.05 - DIFESA DELL'AMBIENTE

Conto Competenza (valori in Milioni di Euro)



Conto Residui (valori in Milioni di Euro)



Direzione generale	Conto Competenza (valori in Euro)				Conto Residui (valori in Euro)			
	Stanziamento Finale	Impegnato Formale	Pagato Disposto	Capacità di Pagamento	Carico Residui all'1/1	Impegnato Formale	Pagato Disposto	Capacità di Pagamento
00.05.00 - DIREZIONE POLITICA	2.000	0	0		0	0	0	
00.05.01 - DIREZIONE GENERALE DELLA DIFESA DELL'AMBIENTE	291.764.467	267.801.705	242.365.717	90,50%	43.471.443	42.813.525	22.371.926	52,25%
00.05.02 - DIREZIONE GENERALE DEL CORPO FORESTALE E DI VIGILANZA AMBIEN	18.066.420	17.081.605	14.798.000	86,63%	4.611.208	2.500.821	1.395.531	55,80%
00.05.70 - RAS0/00.05.70	0	0	0		1.290	1.290	600	46,51%
	309.832.887	284.883.310	257.163.717	90,27%	48.083.942	45.315.637	23.768.058	52,45%

Note metodologiche:

I dati sono al netto delle anticipazioni di Tesoreria e sono stati esclusi il titolo 0 (Disavanzo) e il titolo VII (Spese per conto terzi e partite di giro). I valori riportati sono privi della parte decimale, eliminata mediante troncamento.

Spese per Assessorato e Direzione Generale



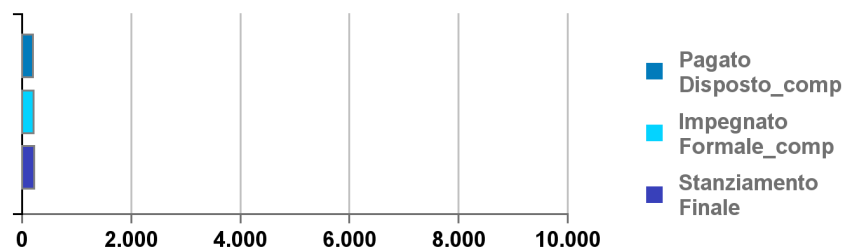
La Sardegna
cresce con
l'Europa



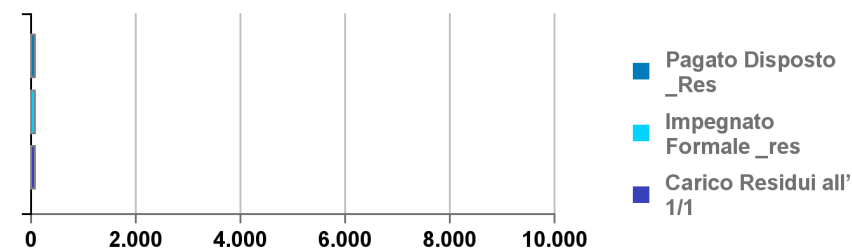
REGIONE AUTONOMA DE SARDIGNA
REGIONE AUTONOMA DELLA SARDEGNA

00.06 - AGRICOLTURA E RIFORMA AGRO-PASTORALE

Conto Competenza (valori in Milioni di Euro)



Conto Residui (valori in Milioni di Euro)



Direzione generale	Conto Competenza (valori in Euro)				Conto Residui (valori in Euro)			
	Stanziamiento Finale	Impegnato Formale	Pagato Disposto	Capacità di Pagamento	Carico Residui all' 1/1	Impegnato Formale	Pagato Disposto	Capacità di Pagamento
00.06.00 - DIREZIONE POLITICA	2.000	0	0		0	0	0	
00.06.01 - DIREZIONE GENERALE DELL'AGRICOLTURA E RIFORMA AGRO-PASTORALE	218.412.960	209.991.217	200.636.289	95,55%	79.509.928	77.429.725	75.277.509	97,22%
	218.414.960	209.991.217	200.636.289	95,55%	79.509.928	77.429.725	75.277.509	97,22%

Note metodologiche: I dati sono al netto delle anticipazioni di Tesoreria e sono stati esclusi il titolo 0 (Disavanzo) e il titolo VII (Spese per conto terzi e partite di giro). I valori riportati sono privi della parte decimale, eliminata mediante troncamento.

Spese per Assessorato e Direzione Generale



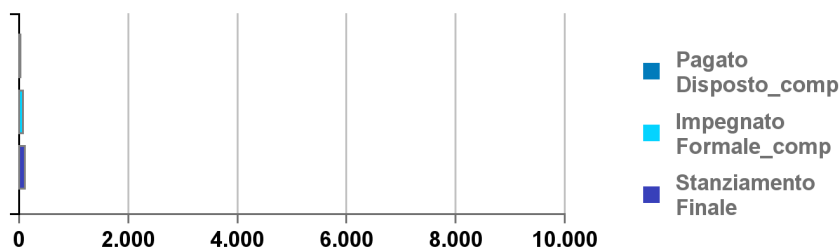
La Sardegna
cresce con
l'Europa



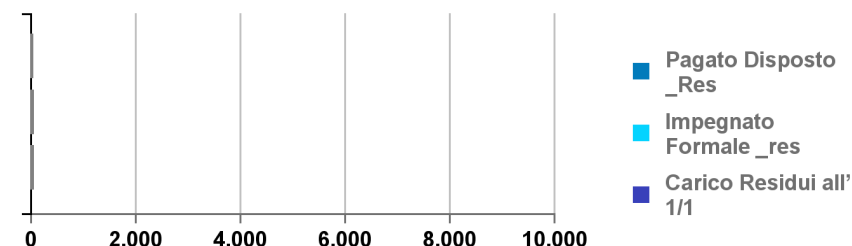
REGIONE AUTONOMA DE SARDIGNA
REGIONE AUTONOMA DELLA SARDEGNA

00.07 - TURISMO, ARTIGIANATO E COMMERCIO

Conto Competenza (valori in Milioni di Euro)



Conto Residui (valori in Milioni di Euro)



Direzione generale	Conto Competenza (valori in Euro)				Conto Residui (valori in Euro)			
	Stanziamiento Finale	Impegnato Formale	Pagato Disposto	Capacità di Pagamento	Carico Residui all' 1/1	Impegnato Formale	Pagato Disposto	Capacità di Pagamento
00.07.00 - DIREZIONE POLITICA	2.000	0	0		0	0	0	
00.07.01 - DIREZIONE GENERALE DEL TURISMO, ARTIGIANATO E COMMERCIO	104.276.246	71.489.189	30.802.757	43,09%	36.271.994	35.014.570	22.301.788	63,69%
	104.278.246	71.489.189	30.802.757	43,09%	36.271.994	35.014.570	22.301.788	63,69%

Note metodologiche: I dati sono al netto delle anticipazioni di Tesoreria e sono stati esclusi il titolo 0 (Disavanzo) e il titolo VII (Spese per conto terzi e partite di giro). I valori riportati sono privi della parte decimale, eliminata mediante troncamento.

Spese per Assessorato e Direzione Generale



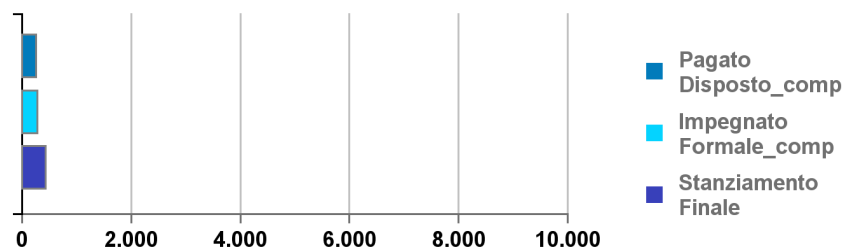
La Sardegna
cresce con
l'Europa



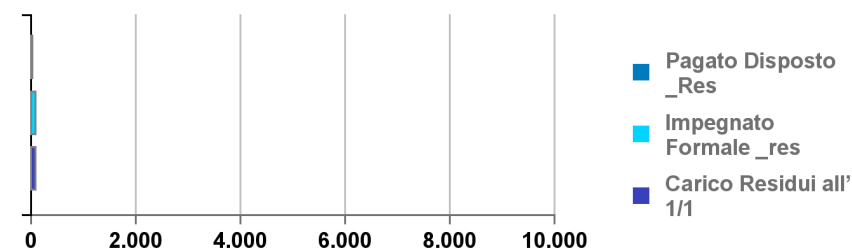
REGIONE AUTONOMA DE SARDIGNA
REGIONE AUTONOMA DELLA SARDEGNA

00.08 - LAVORI PUBBLICI

Conto Competenza (valori in Milioni di Euro)



Conto Residui (valori in Milioni di Euro)



Direzione generale	Conto Competenza (valori in Euro)				Conto Residui (valori in Euro)			
	Stanziamento Finale	Impegnato Formale	Pagato Disposto	Capacità di Pagamento	Carico Residui all' 1/1	Impegnato Formale	Pagato Disposto	Capacità di Pagamento
00.08.00 - DIREZIONE POLITICA	2.000	0	0		0	0	0	
00.08.01 - DIREZIONE GENERALE DEI LAVORI PUBBLICI	414.882.236	257.633.331	238.119.190	92,43%	87.440.607	86.062.650	28.691.823	33,34%
00.08.70 - UNITA' DI PROGETTO INTERVENTI EFFICIENTAMENTO ENERGETICO	21.512.818	21.512.729	21.512.729	100,00%	0	0	0	
	436.397.054	279.146.061	259.631.919	93,01%	87.440.607	86.062.650	28.691.823	33,34%

Note metodologiche: I dati sono al netto delle anticipazioni di Tesoreria e sono stati esclusi il titolo 0 (Disavanzo) e il titolo VII (Spese per conto terzi e partite di giro). I valori riportati sono privi della parte decimale, eliminata mediante troncamento.

Spese per Assessorato e Direzione Generale



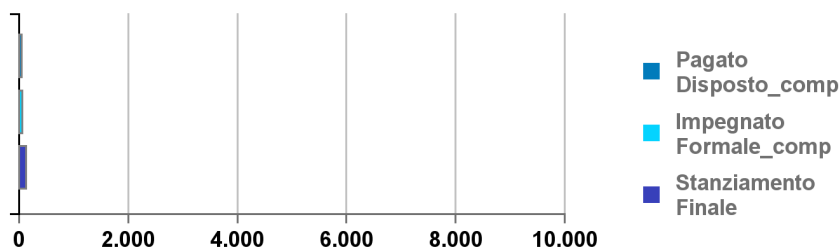
La Sardegna
cresce con
l'Europa



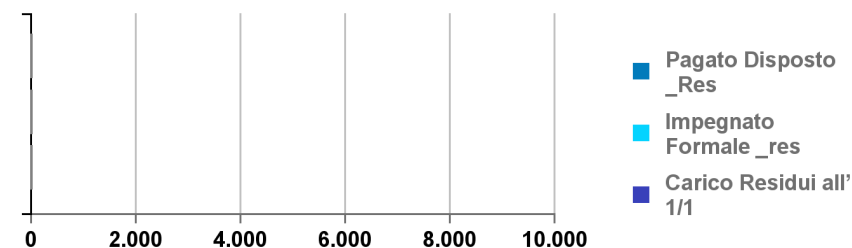
REGIONE AUTONOMA DE SARDIGNA
REGIONE AUTONOMA DELLA SARDEGNA

00.09 - INDUSTRIA

Conto Competenza (valori in Milioni di Euro)



Conto Residui (valori in Milioni di Euro)



Direzione generale	Conto Competenza (valori in Euro)				Conto Residui (valori in Euro)			
	Stanziamiento Finale	Impegnato Formale	Pagato Disposto	Capacità di Pagamento	Carico Residui all' 1/1	Impegnato Formale	Pagato Disposto	Capacità di Pagamento
00.09.00 - DIREZIONE POLITICA	2.000	0	0		0	0	0	
00.09.01 - DIREZIONE GENERALE DELL'INDUSTRIA	130.830.915	61.984.183	53.826.734	86,84%	20.341.283	17.425.922	12.091.689	69,39%
	130.832.915	61.984.183	53.826.734	86,84%	20.341.283	17.425.922	12.091.689	69,39%

Note metodologiche: I dati sono al netto delle anticipazioni di Tesoreria e sono stati esclusi il titolo 0 (Disavanzo) e il titolo VII (Spese per conto terzi e partite di giro). I valori riportati sono privi della parte decimale, eliminata mediante troncamento.

Spese per Assessorato e Direzione Generale



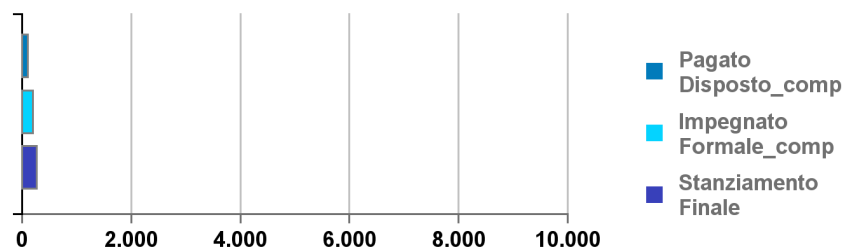
La Sardegna
cresce con
l'Europa



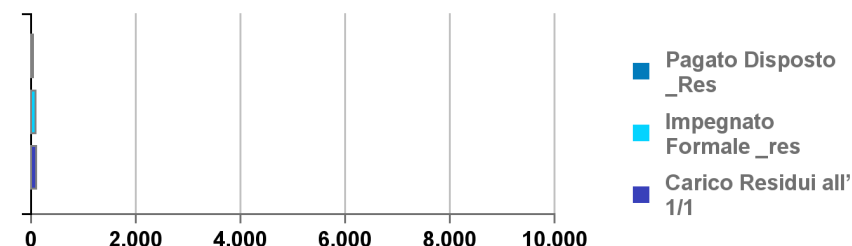
REGIONE AUTONOMA DE SARDIGNA
REGIONE AUTONOMA DELLA SARDEGNA

CIALE - LAVORO, FORMAZIONE PROFESSIONALE, COOPERAZIONE

Conto Competenza (valori in Milioni di Euro)



Conto Residui (valori in Milioni di Euro)



Direzione generale	Conto Competenza (valori in Euro)				Conto Residui (valori in Euro)			
	Stanziamento Finale	Impegnato Formale	Pagato Disposto	Capacità di Pagamento	Carico Residui all' 1/1	Impegnato Formale	Pagato Disposto	Capacità di Pagamento
00.10.00 - DIREZIONE POLITICA	2.000	0	0		0	0	0	
00.10.01 - DIREZIONE GENERALE DEL LAVORO, FORMAZIONE PROFESSIONALE, COO	274.170.073	197.861.949	105.411.985	53,28%	96.894.964	92.878.298	37.960.235	40,87%
	274.172.073	197.861.949	105.411.985	53,28%	96.894.964	92.878.298	37.960.235	40,87%

Note metodologiche: I dati sono al netto delle anticipazioni di Tesoreria e sono stati esclusi il titolo 0 (Disavanzo) e il titolo VII (Spese per conto terzi e partite di giro). I valori riportati sono privi della parte decimale, eliminata mediante troncamento.

Spese per Assessorato e Direzione Generale



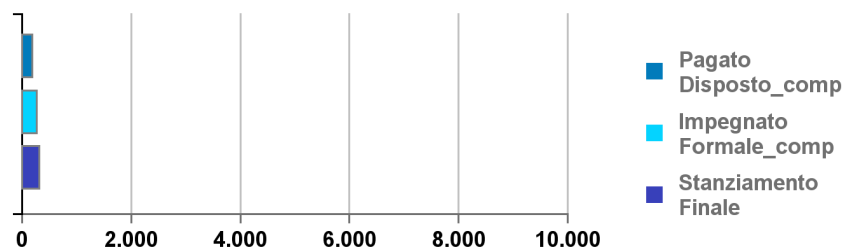
La Sardegna
cresce con
l'Europa



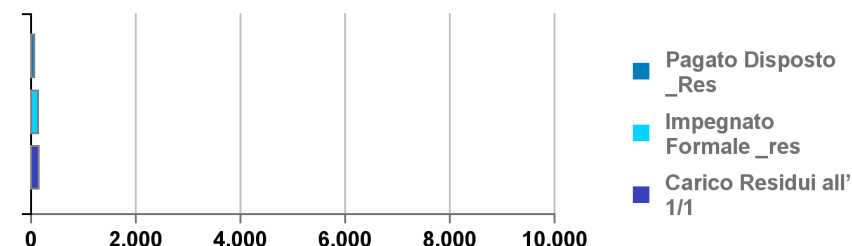
REGIONE AUTONOMA DE SARDIGNA
REGIONE AUTONOMA DELLA SARDEGNA

SPORT - PUBBLICA ISTRUZIONE, BENI CULTURALI, INFORMAZIONE

Conto Competenza (valori in Milioni di Euro)



Conto Residui (valori in Milioni di Euro)



Direzione generale	Conto Competenza (valori in Euro)				Conto Residui (valori in Euro)			
	Stanziamento Finale	Impegnato Formale	Pagato Disposto	Capacità di Pagamento	Carico Residui all' 1/1	Impegnato Formale	Pagato Disposto	Capacità di Pagamento
00.11.00 - DIREZIONE POLITICA	2.000	0	0		0	0	0	
00.11.01 - DIREZIONE GENERALE BENI CULTURALI, INFORMAZIONE, SPETTACOLO	125.918.677	119.225.677	65.772.840	55,17%	67.000.667	63.390.188	37.624.016	59,35%
00.11.02 - DIREZIONE GENERALE DELLA PUBBLICA ISTRUZIONE	186.205.285	154.295.610	128.357.460	83,19%	79.795.879	73.756.335	22.400.161	30,37%
	312.125.962	273.521.287	194.130.300	70,97%	146.796.547	137.146.523	60.024.177	43,77%

Note metodologiche: I dati sono al netto delle anticipazioni di Tesoreria e sono stati esclusi il titolo 0 (Disavanzo) e il titolo VII (Spese per conto terzi e partite di giro). I valori riportati sono privi della parte decimale, eliminata mediante troncamento.

Spese per Assessorato e Direzione Generale



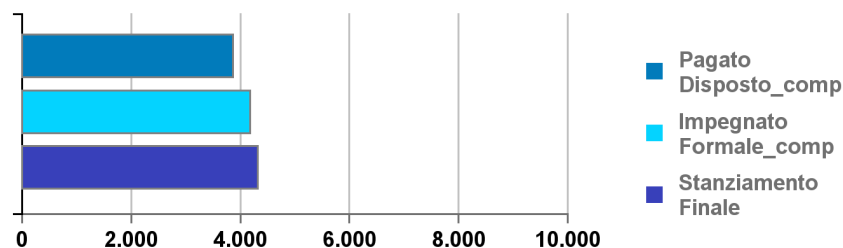
La Sardegna
cresce con
l'Europa



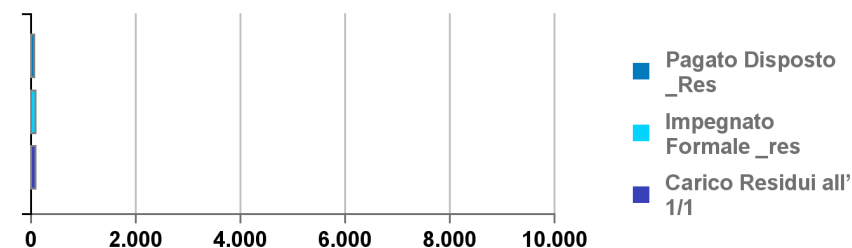
REGIONE AUTONOMA DE SARDIGNA
REGIONE AUTONOMA DELLA SARDEGNA

00.12 - IGIENE, SANITA' E ASSISTENZA SOCIALE

Conto Competenza (valori in Milioni di Euro)



Conto Residui (valori in Milioni di Euro)



Direzione generale	Conto Competenza (valori in Euro)				Conto Residui (valori in Euro)			
	Stanziamento Finale	Impegnato Formale	Pagato Disposto	Capacità di Pagamento	Carico Residui all' 1/1	Impegnato Formale	Pagato Disposto	Capacità di Pagamento
00.12.00 - DIREZIONE POLITICA	2.000	0	0		0	0	0	
00.12.01 - DIREZIONE GENERALE DELLA SANITA'	3.963.546.796	3.833.516.306	3.545.743.947	92,49%	62.647.759	62.210.925	55.955.662	89,95%
00.12.02 - DIREZIONE GENERALE DELLE POLITICHE SOCIALI	361.270.587	348.649.946	315.934.703	90,62%	25.089.162	24.077.432	11.194.743	46,49%
	4.324.819.384	4.182.166.252	3.861.678.651	92,34%	87.736.922	86.288.357	67.150.405	77,82%

Note metodologiche: I dati sono al netto delle anticipazioni di Tesoreria e sono stati esclusi il titolo 0 (Disavanzo) e il titolo VII (Spese per conto terzi e partite di giro). I valori riportati sono privi della parte decimale, eliminata mediante troncamento.

Spese per Assessorato e Direzione Generale



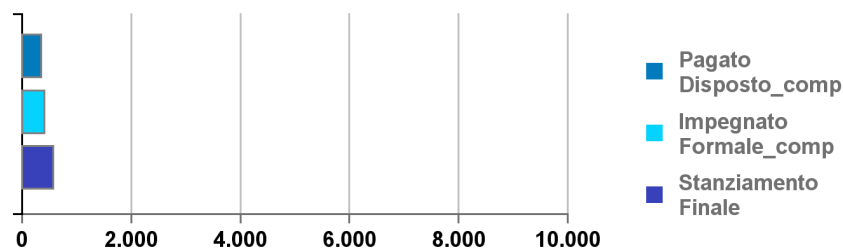
La Sardegna
cresce con
l'Europa



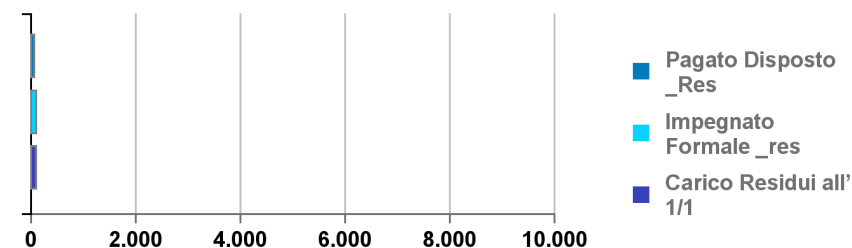
REGIONE AUTONOMA DE SARDIGNA
REGIONE AUTONOMA DELLA SARDEGNA

00.13 - TRASPORTI

Conto Competenza (valori in Milioni di Euro)



Conto Residui (valori in Milioni di Euro)



Direzione generale	Conto Competenza (valori in Euro)				Conto Residui (valori in Euro)			
	Stanziamento Finale	Impegnato Formale	Pagato Disposto	Capacità di Pagamento	Carico Residui all' 1/1	Impegnato Formale	Pagato Disposto	Capacità di Pagamento
00.13.00 - DIREZIONE POLITICA	2.000	0	0		0	0	0	
00.13.01 - DIREZIONE GENERALE DEI TRASPORTI	573.856.644	411.853.377	347.499.826	84,37%	103.530.225	96.558.308	60.126.101	62,27%
	573.858.644	411.853.377	347.499.826	84,37%	103.530.225	96.558.308	60.126.101	62,27%

Note metodologiche: I dati sono al netto delle anticipazioni di Tesoreria e sono stati esclusi il titolo 0 (Disavanzo) e il titolo VII (Spese per conto terzi e partite di giro). I valori riportati sono privi della parte decimale, eliminata mediante troncamento.