



REGIONE AUTÒNOMA DE SARDIGNA
REGIONE AUTONOMA DELLA SARDEGNA

BILANCIO 2017

Lavoro, inclusione, sviluppo

- Sardegna sta mostrando segnali di ripresa, seppur più deboli di quanto previsto.
- Le ultime previsioni mostrano per il 2017 una ripresa dell'economia italiana più robusta, questo si ripercuote positivamente anche sulla nostra regione.
- In Sardegna, nel 2016, si sono registrati trend positivi di crescita per:
 - Turismo;
 - Export del settore agroalimentare;
 - Numero di start-up nei settori ad alta tecnologia;
 - Investimenti esteri;
 - Indici di fiducia sulle prospettive economiche di consumatori e imprese;
 - Mercato del lavoro, con abbassamento dei tassi di disoccupazione, aumento degli occupati e della forza lavoro e una sensibile diminuzione degli inattivi.

Prosegue il percorso di sostegno già avviato nel 2016, in particolare si punta a:

- Attuare politiche di inclusione sociale per le fasce di popolazione più disagiate e bisognose e politiche per il lavoro.
- Accompagnare il sistema produttivo nel percorso di crescita, in particolare attraverso la prosecuzione delle politiche di sviluppo e di investimenti per le imprese, in particolare:
 - Nuove imprese;
 - Micro e piccole imprese già esistenti;
 - Imprese sociali;
 - Contratti di investimento per grandi imprese;
 - Piani di internazionalizzazione;
 - Innovazione tecnologica;
 - Microcredito

- Dare attuazione al Piano regionale delle infrastrutture e al Patto per la Sardegna, in particolare:
 - Intervenendo sugli interventi finalizzati all'assetto idrogeologico
 - continuità territoriale
 - Intervenendo sulla mobilità interna con particolare attenzione al trasporto su ferro, e il metano
- Proseguendo sul percorso avviato della Programmazione Territoriale
 - Accordi già chiusi: Ogliastra, Gallura, ITI Cagliari e Sassari, SNAI Alta Marmilla;
 - Accordi in fase di chiusura: Parte Montis, Marghine, ITI Olbia, SNAI Gennargentu Mandrolisai;
 - Accordi in fase negoziale: Anglona - Bassa Valle del Coghinas, Marmilla, Nora e Bithia;
 - Proposte in fase di valutazione di coerenza: Monte Acuto, Sarcidano-Barbagia di Seulo;

Risultano temporaneamente sospese in attesa di una definizione dell'assetto territoriale le proposte pervenute dall'Unione dei Fenici e Montiferru-Sinis.

Tab. 1 Quadro riepilogativo delle entrate 2017 e confronto con 2016 (milioni €)

ENTRATE	2017	2016
FR - Tributarie, extratributarie, alienazioni	6.227	6.161
<i>di cui T. I - Tributi propri e compartecipati</i>	<i>6.150</i>	<i>6.060</i>
<i>T. III - Entrate extratributarie (a)</i>	<i>58</i>	<i>78</i>
<i>T. IV/V - Alienazioni, trasformaz. di capitali, risc. crediti, trasf. c/cap</i>	<i>19</i>	<i>23</i>
FR - Mutui, prestiti (T. VI) (b)	249	651
AS - Trasferimenti correnti (T. II)	272	176
AS - Trasferimenti c/capitale (T. IV)	674	171
<i>di cui Fondo Sviluppo e Coesione (FSC) 2007-2013</i>	<i>249</i>	<i>109</i>
<i>Fondo Sviluppo e Coesione (FSC) 2014-2020</i>	<i>241</i>	
<i>cofinanziamento POR 2014-2020</i>	<i>85</i>	<i>44</i>
UE - Trasferimenti correnti (T. II) POR 2014-2020	102	35
UE - Trasferimenti c/capitale (T. IV) POR 2014-2020	110	71
Totale	7.634	7.265
PARTITE CONTABILI	1.217	836
Accantonamenti di entrata	684	681
Partite di giro e contabili (c)	533	155
TOTALE COMPETENZA DELL'ANNO	8.851	8.101
FPV E REIMPUTATE	451	nd
TOTALE MANOVRA	9.302	

Al totale della manovra 2017 si devono aggiungere 158 milioni (90 quota EU e 68 quota AS) del fondo FEASR contabilizzato da AGEA e non da RAS.

(a) sono ricomprese le entrate diverse e i recuperi e rimborsi (tra cui incentivi alle imprese e payback che ammontano a complessivi 42 mln)

(b) nel 2017 comprende: 149 mutuo infrastrutture; 100 mutuo per perenzioni

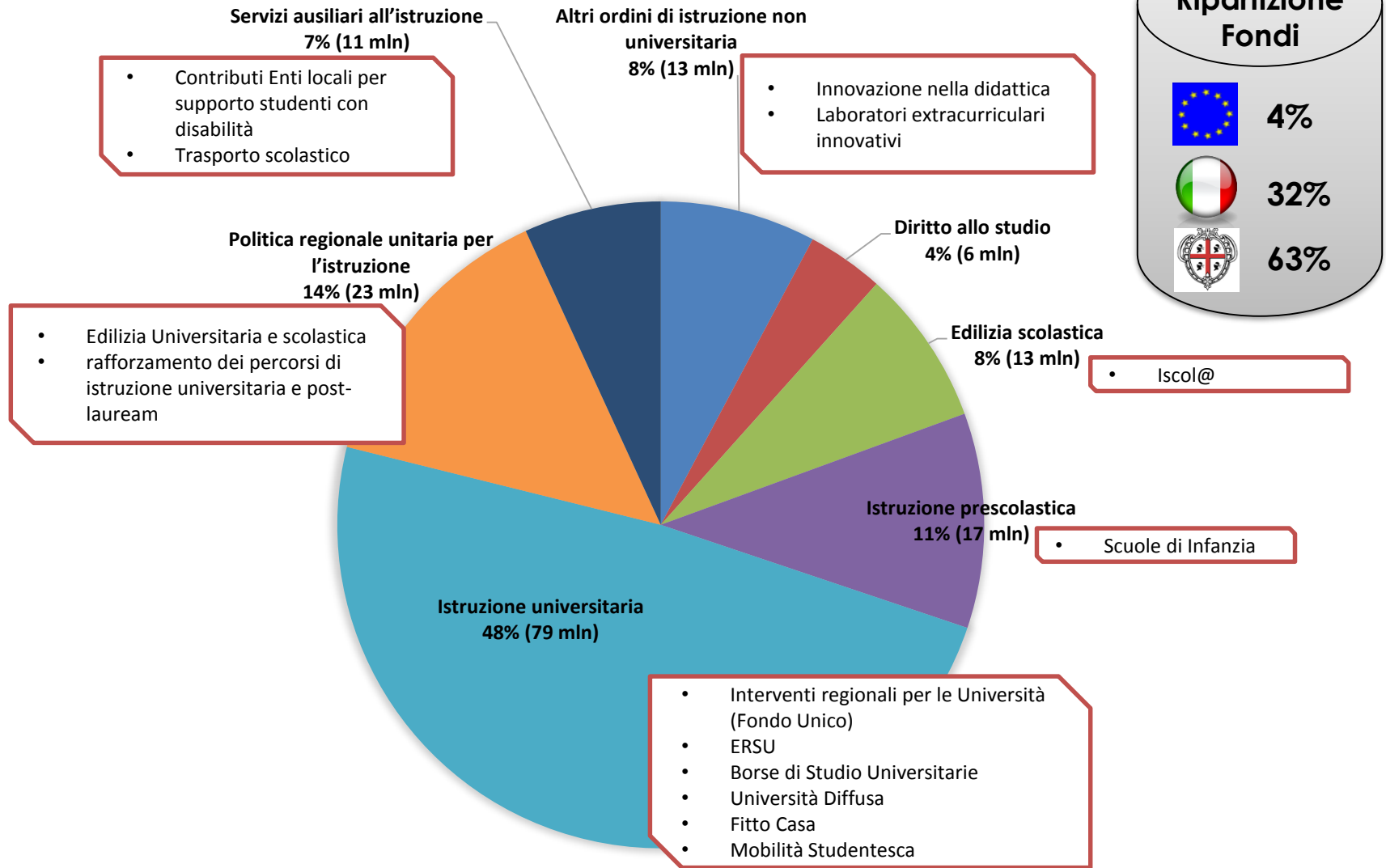
(c) nel 2017 comprende: 156 partite di giro, 161 mln riduzione attività finanziarie (prelievi dai conti diversi dalla tesoreria unica) e 216 anticipazione di liquidità di cui all'articolo 8 del decreto-legge n. 78/2015

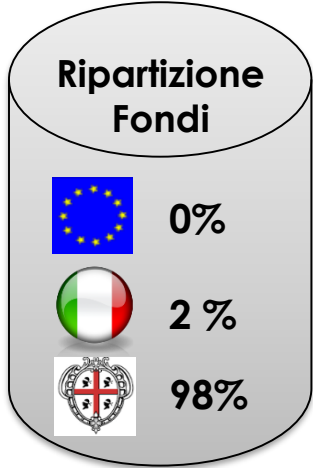
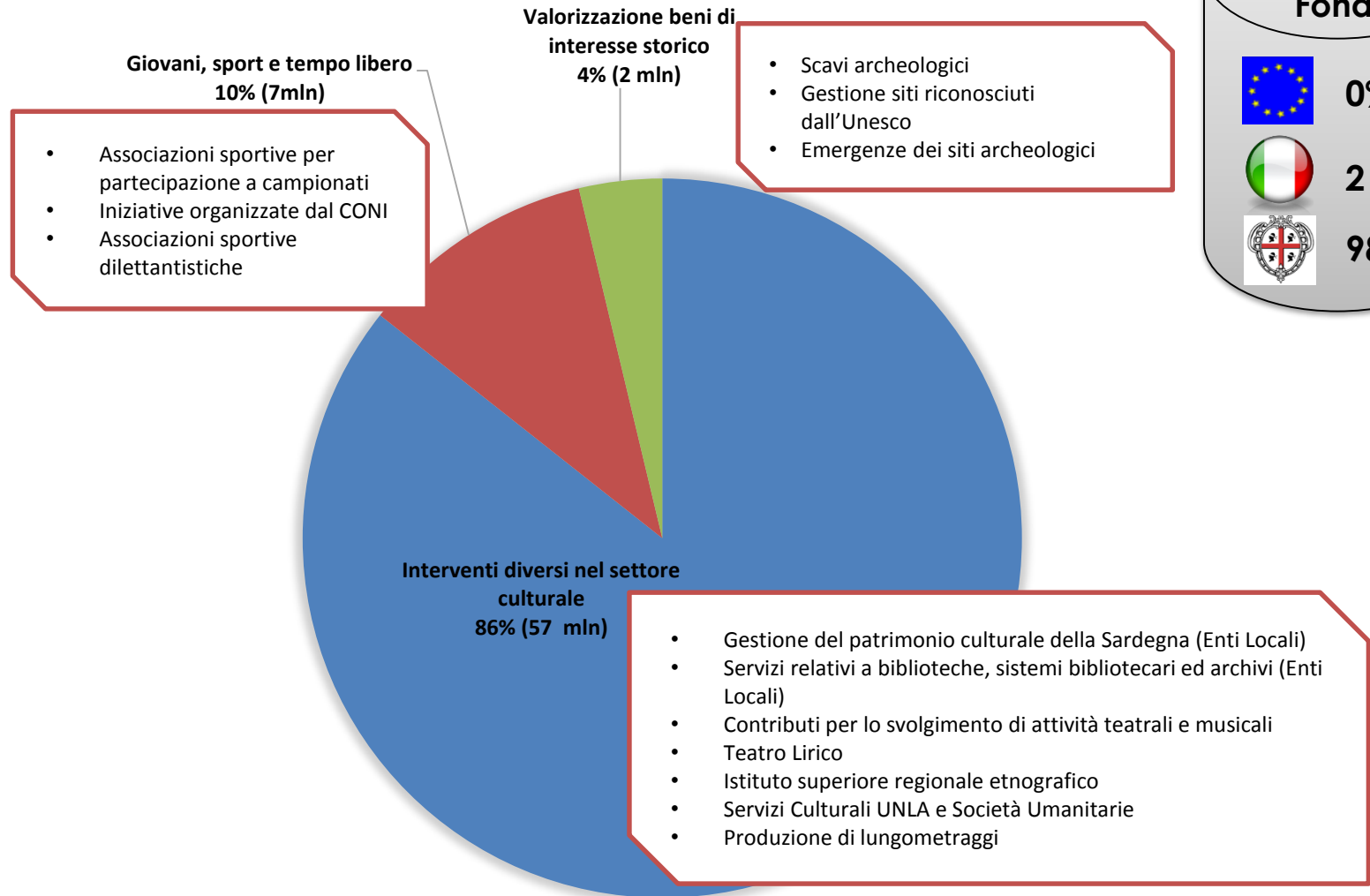
Tab. 2 Quadro riepilogativo delle spese 2017 (milioni €)

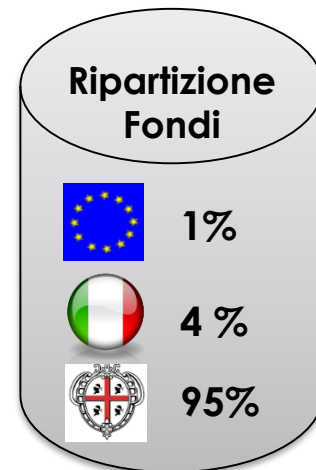
Spese per Missioni	Risorse 2017
01 Servizi istituzionali e generali, di gestione e di controllo	769
03-11 Ordine pubblico, sicurezza e soccorso civile	24
04 Istruzione e diritto allo studio	162
05-06 Attività culturali, sport e tempo libero	66
07 Turismo	36
08 Assetto del territorio ed edilizia abitativa	57
09 Sviluppo sostenibile e tutela del territorio e dell'ambiente	542
10 Trasporti e diritto alla mobilità	547
12 Diritti sociali, politiche sociali e famiglia	306
13 Tutela della salute	3.318
14-17 Sviluppo economico, competitività ed energia	130
15 Politiche per il lavoro e la formazione professionale	119
16 Agricoltura, politiche agroalimentari e pesca	153
18 Relazioni con le altre autonomie territoriali e locali	637
19 Relazioni internazionali (EMPI e MED)	56
Altre partite finanziarie	
20 Fondi e accantonamenti	980
50 Debito pubblico (rate ammortamento)	164
00 Copertura del Disavanzo (mutuo perenzioni + risultato d'amministrazione)	132
Partite di giro e altre partite contabili	533
Risorse reimputate con nuova competenza	120
Risorse reimputate da FPV e da altre entrate	451
TOTALE MANOVRA 2017	9.302

Al totale della manovra 2017 si devono aggiungere 158 milioni (90 quota EU e 68 quota AS) del fondo FEASR contabilizzato da AGEA e non da RAS.

Istruzione e diritto allo studio – 162 Milioni







- Promozione del turismo in Sardegna
- Manifestazioni pubbliche di grande interesse turistico
- Campagne pubblicitarie
- Ex EPT e delle Aziende Autonome
- Associazioni Pro Loco
- Società e cooperative giovanili operanti nel settore del turismo
- Adattamento di strutture ricettive da dare in gestione a società giovanili
- Confederazioni delle imprese commerciali, del turismo
- Progetto "Territori del gusto"

**Urbanistica e assetto del
territorio**
19% (11 mln)

- Redazione degli strumenti urbanistici comunali
- Programmi integrati dei centri storici, degli interventi di riqualificazione urbana
- Progetti strategici di rilevanza regionale
- Interventi per corretto uso del suolo e adeguamento dei PUC al Pian Paesaggistico Regionale (PPR)

**Edilizia residenziale
pubblica ed edilizia
popolare**
81% (46 mln)

- Fondo regionale per l'edilizia abitativa
- Contratti di Quartiere II
- Recupero e razionalizzazione degli immobili
- Piano nazionale per l'edilizia abitativa
- Programma straordinario per l'edilizia abitativa superamento e all'eliminazione di barriere architettoniche negli edifici privati
- Integrazioni ai finanziamenti per la concessione di contributi integrativi di abitazione in locazione

Ripartizione Fondi



0%



45%



55%

**Ripartizione
Fondi**



1%



16%



83%

Aree protette, parchi naturali, forestazione
7% (36 mln)

- Manutenzione e la valorizzazione del patrimonio boschivo
- Incendi boschivi
- Corpo Forestale e di Vigilanza Ambientale della Sardegna
- Attività antincendio e di protezione civile

Difesa del suolo
12% (64 mln)

- Interventi per rischio idrogeologico
- Manutenzione e ripristino corsi d'acqua naturali
- Interventi per alluvioni, frane, piene, mareggiate

Recupero ambientale e inquinamento
53% (290 mln)

- Agenzia Regionale FOReSTAS
- Chiusura attività Mineraria di Nuraxi Figus
- Parco Geominerario della Sardegna
- Oneri rinvenienti da commesse RAS
- Sito minerario Genna Tres Montis
- Società IGEA S.p.A

Tutela del territorio e l'ambiente
11% (57 mln)

- Interventi infrastrutturali per il settore idrico integrato
- bonifiche ambientali

Rifiuti
7% (40 mln)

- Consorzio Industriale Provinciale di Cagliari (CACIP)
- Smaltimento dei rifiuti
- Primalità raccolte differenziate

Risorse idriche
10% (55 mln)

- Ente Acque Sardegna (ENAS)
- infrastrutture del sistema idrico integrato
- Servizio idrico integrato ABBANOA

Ripartizione Fondi



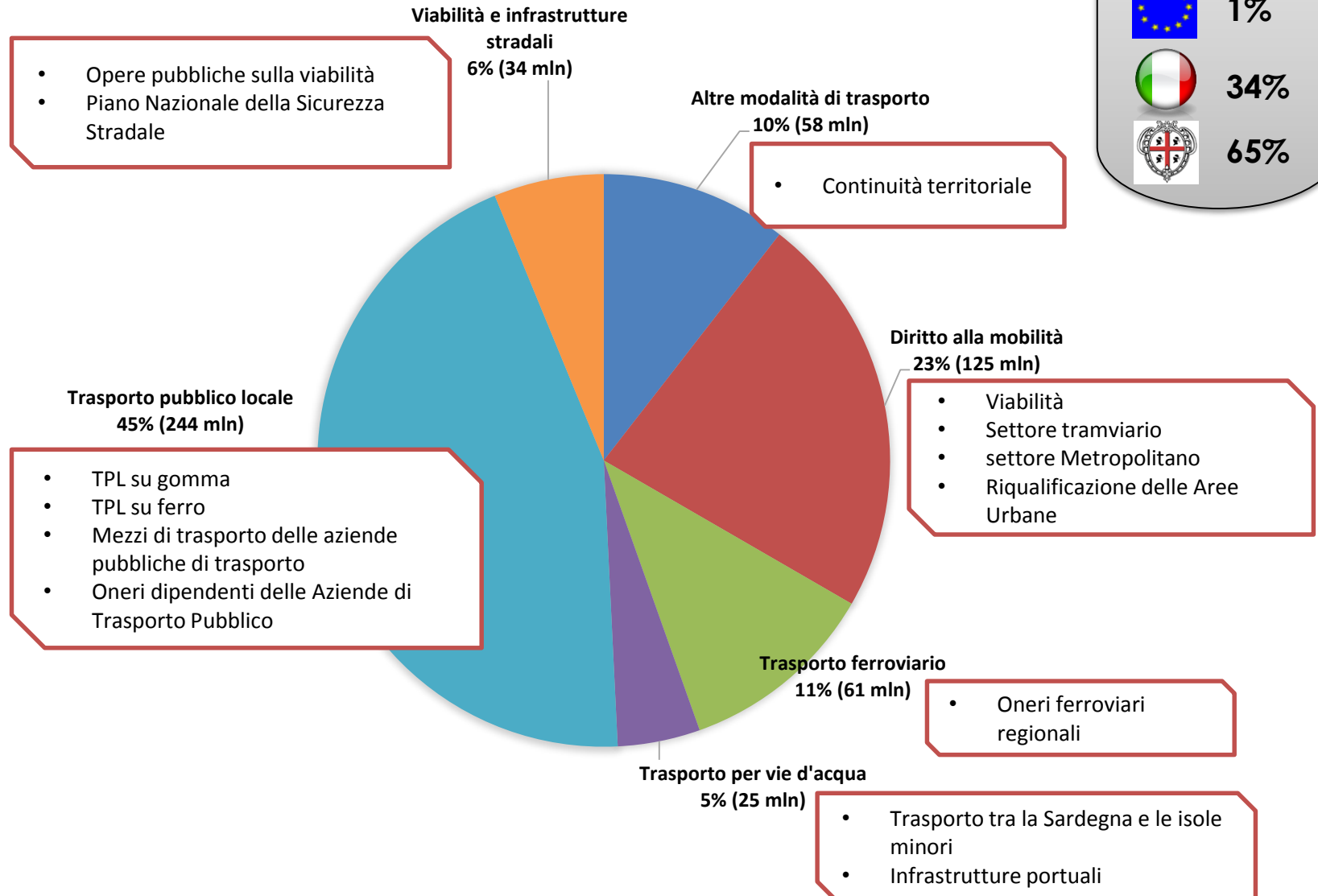
1%



34%



65%



Ripartizione Fondi



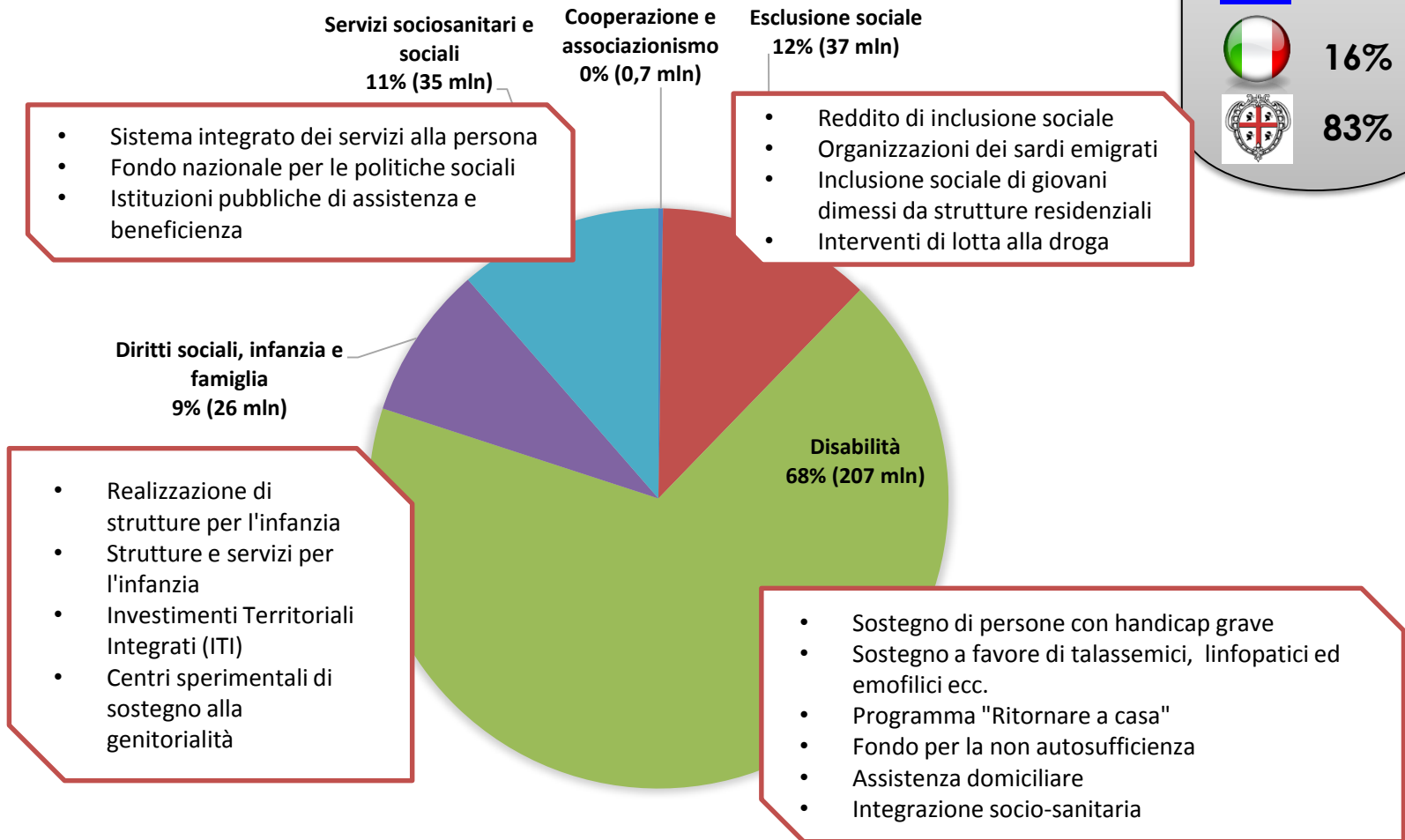
1%

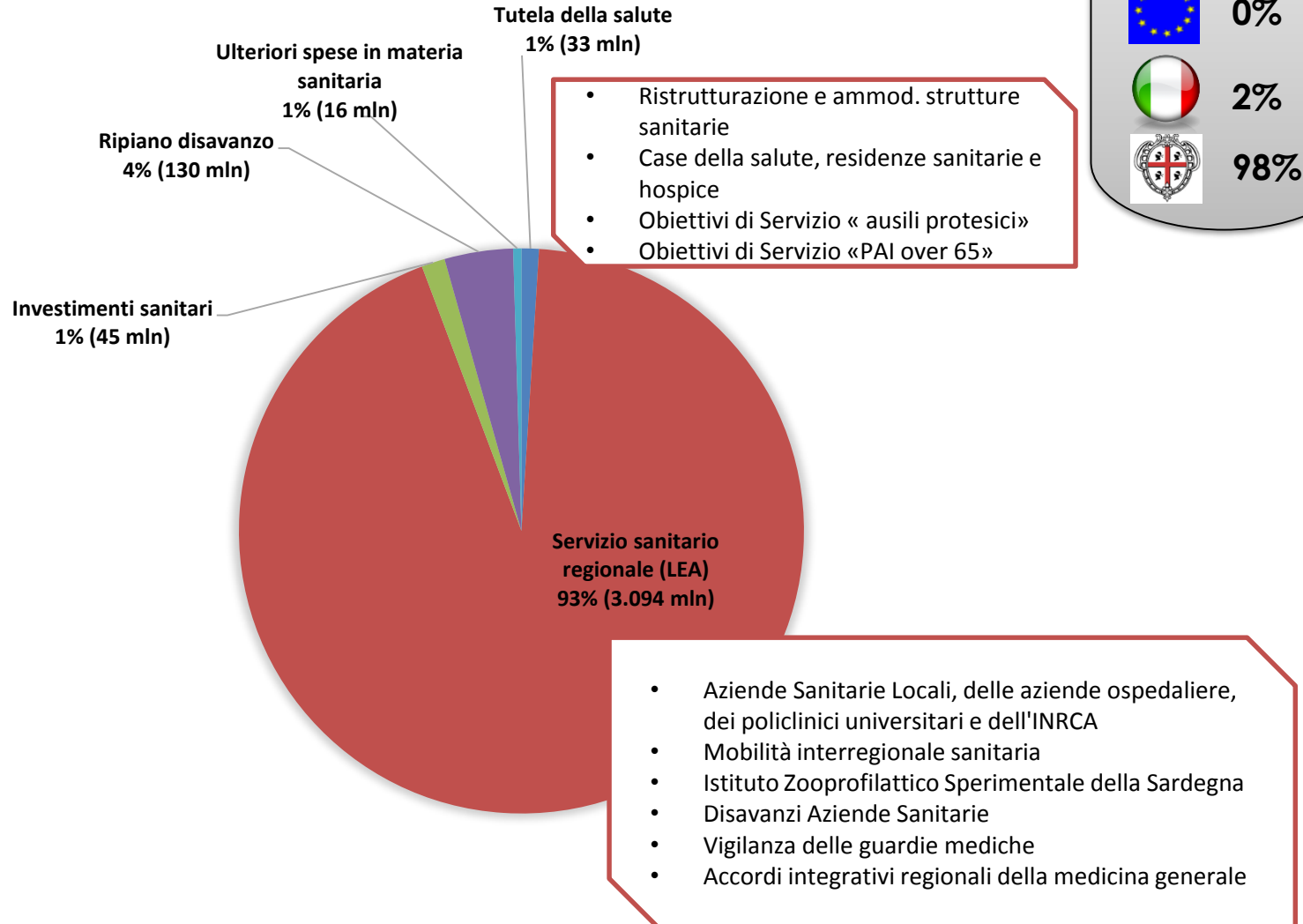


16%



83%





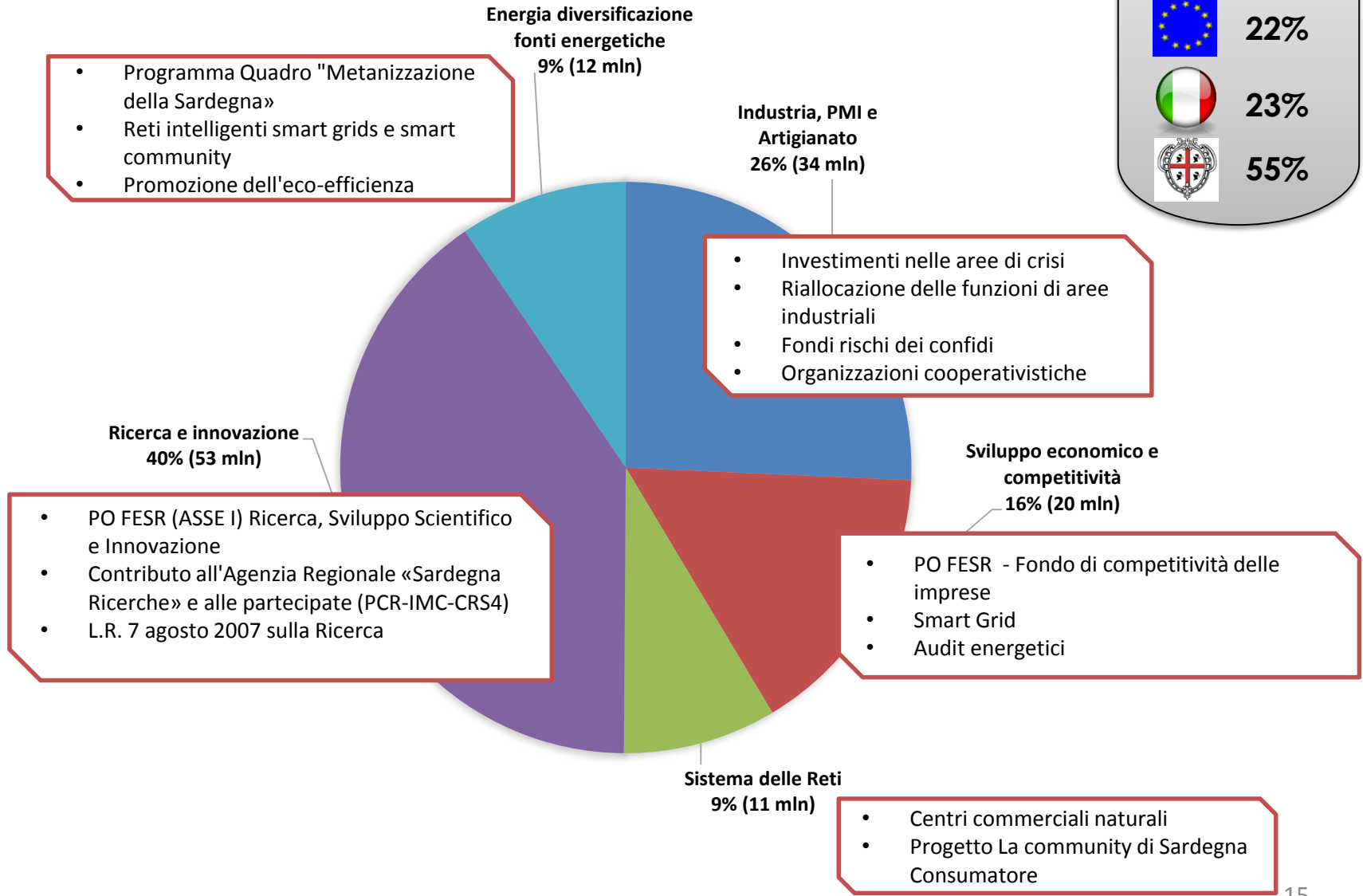
Sviluppo economico, competitività ed Energia – **130 Milioni**

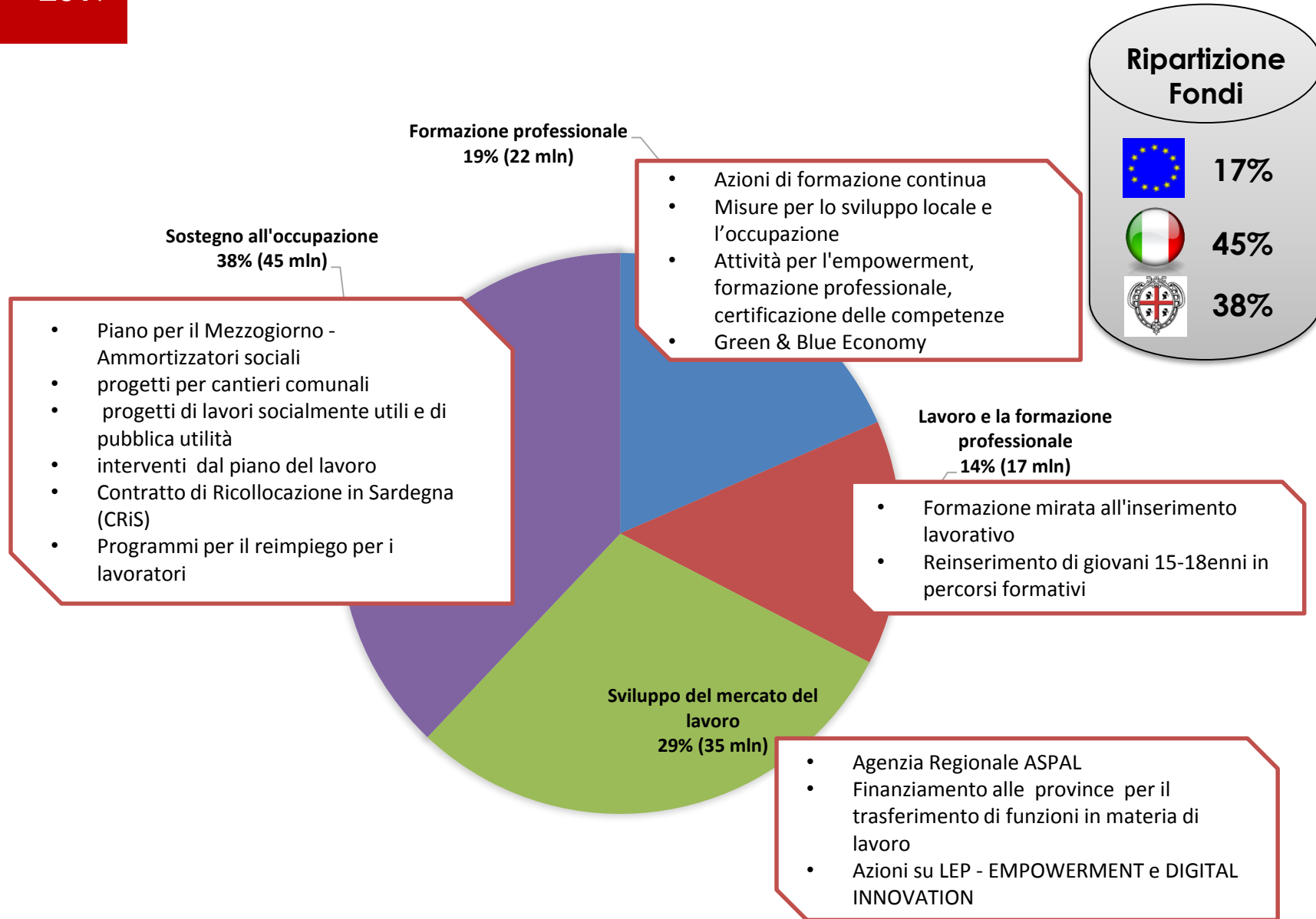
Ripartizione Fondi

 22%

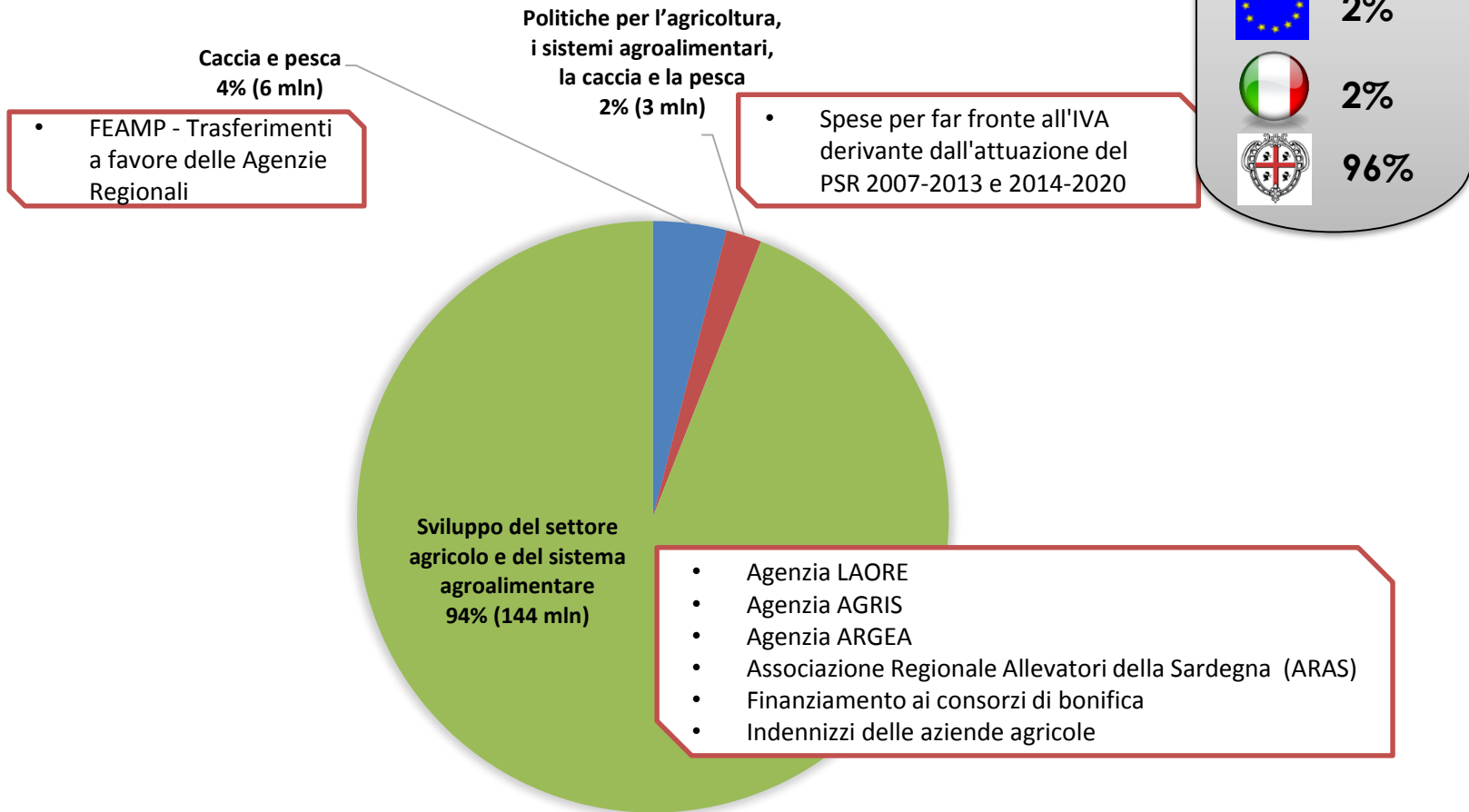
 23%

 55%





Agricoltura e Pesca – 311 Milioni



Di cui 158 milioni (90 quota EU e 68 quota AS) del fondo FEASR contabilizzato da AGEA e non da RAS.