



BOLLETTINO DI VIGILANZA METEOROLOGICA






Attenzione: per una corretta interpretazione prendere sempre visione della legenda dei simboli e della "Guida alla consultazione del BdV"

Zone di vigilanza	OGGI			
	FENOMENI RILEVANTI			
60				Niente da segnalare.
61				Niente da segnalare.
62				Niente da segnalare.
63				Niente da segnalare.
64				Niente da segnalare.



BOLLETTINO DI VIGILANZA METEOROLOGICA

Attenzione: per una corretta interpretazione prendere sempre visione della legenda dei simboli e della "Guida alla consultazione del BdV"

Zone di vigilanza	DOMANI		
	FENOMENI RILEVANTI		
60			
Precipitazioni: niente da segnalare. Temperature: minime in sensibile aumento. Venti: niente da segnalare. Altri fenomeni: niente da segnalare			
61			
Precipitazioni: niente da segnalare. Temperature: minime in sensibile aumento. Venti: niente da segnalare. Altri fenomeni: niente da segnalare			
62			
Precipitazioni: niente da segnalare. Temperature: minime in sensibile aumento. Venti: niente da segnalare. Altri fenomeni: niente da segnalare			
63			
Precipitazioni: niente da segnalare. Temperature: minime in sensibile aumento. Venti: niente da segnalare. Altri fenomeni: niente da segnalare			
64			
Precipitazioni: niente da segnalare. Temperature: minime in sensibile aumento. Venti: niente da segnalare. Altri fenomeni: niente da segnalare			



n. 46/2018	15/02/2018 10:45	Prot. n. 5163/2018
------------	------------------	--------------------

BOLLETTINO DI VIGILANZA METEOROLOGICA

Attenzione: per una corretta interpretazione prendere sempre visione della legenda dei simboli e della "Guida alla consultazione del BdV"

Zone di vigilanza	DOPODOMANI FENOMENI RILEVANTI			ZONE DI VIGILANZA
	60			
61				
62				
63		D		
64				

Precipitazioni: deboli isolate.
Temperature: niente da segnalare.
Venti: niente da segnalare.
Altri fenomeni: niente da segnalare

*nessuna icona: assenza di fenomeni significativi

D'ordine del Dirigente Responsabile
Il Meteorologo di turno

f.to digitalmente












Roberto Pinna Nossai
Salvatore Natale









BOLLETTINO DI VIGILANZA METEOROLOGICA

Attenzione: per una corretta interpretazione prendere sempre visione della legenda dei simboli e della "Guida alla consultazione del BdV"

LEGENDA DEI SIMBOLI

PRECIPITAZIONI					TEMPERATURE		
	Piogge isolate	QUANTITATIVI GIORNALIERI PREVISTI <i>Cumulato (mm) nell'intervallo di tempo considerato</i>				Elevate o in sensibile aumento	<ul style="list-style-type: none"> - per elevate s'intende maggiori di +34 °C ; - per molto elevate s'intende maggiori di +37 °C ; - per basse s'intendono temperature in pianura minori di +2 °C ; - per molto basse s'intendono temperature in pianura minori di -3 °C ; - per sensibile aumento/calò si intendono variazioni (rispettivamente positive/negative) di almeno 5 gradi centigradi rispetto al giorno precedente; - per marcato aumento/calò si intendono variazioni (rispettivamente positive/negative) di almeno 10 gradi centigradi rispetto al giorno precedente.
	Piogge sparse	D	Deboli	5 ≤ cumulato < 20		Molto elevate o in marcato aumento	
	Piogge diffuse	M	Moderati	20 ≤ cumulato < 60		Basse o in sensibile diminuzione	
	Rovesci o temporali isolati	E	Elevati	60 ≤ cumulato < 100		Molto basse o in marcata diminuzione	
	Rovesci o temporali sparsi	EE	Molto elevati	cumulato ≥ 100			
	Rovesci o temporali diffusi	Isolato: i fenomeni interessano meno del 20% della zona di vigilanza alla quale sono riferiti; Sperso: i fenomeni interessano dal 20% al 60% della zona di vigilanza alla quale sono riferiti Diffuso: i fenomeni interessano più del 60% della zona di vigilanza alla quale sono riferiti.					
	Neve						

VENTO						ALTRI FENOMENI		
		scala Beaufort	velocità (nodi)	velocità (m/s)	velocità (km/h)	descrizione sintetica dei fenomeni provocati		
	Forte	6	22-27	10,8 – 13,8	40 – 49	- Grossi rami in movimento; difficoltà nell'uso degli ombrelli.		Nebbia o foschia
		7	28-33	13,9 – 17,1	50 – 61	- Interi alberi in movimento; camminando controvento si prova fastidio in faccia.		Ghiaccio sul manto stradale
	Burrasca	8	34-40	17,2 – 20,7	62 – 74	- Si spezzano i rami degli alberi; generale impedimento all'avanzamento.		Mareggiate
		9	41-47	20,8 – 24,4	75 – 88	- Si verificano leggeri danni alle costruzioni (si spostano piccoli oggetti e le tegole).		
	Tempesta	10 12	≥ 48	≥ 24,5	≥ 89	- Considerevoli danni alle abitazioni; sradicamento di alberi; onde molto alte in mare. Fino a danni ingenti su vasta scala anche in breve tempo.		